

Catal'ONIP





Contactez-moi

Catal'ONIP





ONIP FAÇADES



ONIP Peintures et Revêtements
Le Spécialiste des Façades.





Peintures
et finitions



Protection
et hygiène



Brosserie
et outillage



Enduits, colles,
mastics



Décapage
et traitement



Matériels,
échafaudages



Revêtements
murs et sols





Carnet tendances



Nuancier l'essentiel





PEINTURES FINITIONS

ONIP _____ 9 TECHNIMA _____ 66

DORKEN _____ 58 THÉARD TRAITVITE _____ 66

CIMENTOL _____ 61 TOUPRET DÉCO _____ 67

COMUS _____ 62 BÉTON CIRÉ _____ 69

LURIE _____ 64 BLANCHON _____ 70

RICHARD COLORANTS _____ 65 OWATROL _____ 71



DISPONIBLE
DANS NOS
MAGASINS
PARTENAIRES !



ONIP
PEINTURES

La nouvelle gamme de
peinture d'intérieur

l'essentiel

Nuancier 256 teintes

Au service de vos
envies de Déco
Chic & Sobre



Cette gamme existe en 2 finitions de haute qualité :

Mat Profond et Velours Soyeux

Produits disponibles en 1L & 3L





PRÉPARATION DES SUPPORTS

**009-01 ONIP NET**

- Solution fongicide, bactéricide, algicide, prêt-à-l'emploi.
- Densité 1,00

“Utilisez les biocides avec précaution. Avant toute utilisation, lisez l'étiquette et les informations concernant le produit”.



Rend. Moyen	Cond. unité
** Jerrican	20 L
	5 L

DILUANT**009-02 DILUANT UNIVERSEL**

Diluant universel pour toutes les peintures solvantées.
Densité 0,92

Rend. Moyen	Cond. unité
	25 L
	5 L
	1 L

DÉROCHANT**009-03 DEROCHANT**

Solution dérochant pour améliorer la rugosité de surface des métaux non ferreux.

Densité 1,00 - **MÉTAUX**

Rend. Moyen	Cond. unité
8 m ² /L	5 L



FIXATEURS, IMPRESSIONS, SOUS-COUCHES

Produits	Oniprim	Impression Star	Olprimalo	Flex Onip Impression	Primonip Hydro G	Label Onip Impression R	Hydro Style Imprim	Opacryl Imprim +	Aqua 50 Imprim	Fixateur Minéral
Le +	"LA" référence	Le bon rapport qualité prix	Multi supports, bloquante	Acrylique gommante	Alkyde émulsion haut de gamme	Acrylique haut de gamme	Alkyde émulsion performant	Acrylique performant	Acrylique polyvalent	Le minéral
Destination	INT / EXT	INT	INT / EXT	INT / EXT	INT	INT	INT	INT	INT	INT / EXT
Plaque de Plâtre	✓	✓	✓	✓	✓	✓	✓	✓	✓	
Carreau de plâtre	✓	✓	✓	✓	✓	✓	✓	✓	✓	
Bétons	✓		✓	✓		✓		✓	✓	✓
Bélistes Intérieures	✓	✓	✓	✓	✓	✓	✓	✓		
PVC rigide			✓							
Métaux			✓ non ferreux							
Peintures adhérentes	✓	✓		✓		✓ ✓	✓	✓	✓	
Opacité	★ - ★	★★	★★	★ - ★★★	★ - ★★★	★ - ★★★	★ - ★	★ - ★	★ - ★	incolore
Aspect	Tendu	Tendu	Poché	Poché	Semi tendu	Semi tendu	Pommelé	Pommelé	Pommelé	NA
Rendement	14m²/L	13m²/L	10m²/L	9m²/L	12m²/L	11m²/L	10m²/L	10m²/L	9m²/L	variable
Anti-Flash rust	NA	NA	oui	oui	oui	oui	oui	oui	oui	NA
Label										
Taux de COV (g/L)	550	450	15	5	30	10	30	30	15	10
Conditionnement	3 L + 16 L	3 L + 16 L	1 L + 3 L + 16 L	3 L + 16 L	1 L + 3 L + 16 L	1 L + 4 L + 10 L	3 L + 16 L	3 L + 16 L	3 L + 16 L	3 L + 16 L
Emissions Air Intérieur										
	★ - Bon	★★ - Très bon	★ - ★ - Excellent	*NA non applicable*						



PHASE SOLVANT



010-01 ONIPRIM* "L'IMPRESSION DE RÉFÉRENCE"

A l'extérieur impression polyvalente fixante et opacifiante pour tous les fonds courants du bâtiment. A l'intérieur impression pénétrante et opacifiante pour fonds courants du bâtiment.

Densité 1,45

Rend. Moyen	Cond. unité
12 à 15 m²/L	16 L
	3 L

010-02 IMPRESSION STAR*

Impression glycérophthalique à séchage rapide pour travaux d'intérieur. Bloque rapidement les fonds pour une première couche de finition 6 à 8 heures après son application.

Densité 1,58

Rend. Moyen	Cond. unité
13 m²/L	16 L
	3 L



FIXATEURS, IMPRESSIONS, SOUS-COUCHES

PHASE AQUEUSE



011-01 OLPRIMALO

Impression opacifiante microporeuse pour fonds durs, PVC rigide, métaux non ferreux, pâte de verre, ciment, bois.
Densité 1,35

Rend. Moyen	Cond. unité
10 m ² /L	16 L
	3 L
	1 L



011-02 FLEX'ONIP IMPRESSION *

Impression acrylique opacifiante, ext. et int., PVC rigide, insaponifiable, utilisée sur fonds courants du bâtiment (enduit-ciment, béton, plâtre neuf, anciennes peintures adhérentes et non farinantes). nsité 1,42

Rend. Moyen	Cond. unité
9 m ² /L	16 L
	3 L



011-03 PRIMONIP HYDRO G*

Impression alkyde en phase aqueuse, utilisée à l'intérieur sur plâtre, plaque de plâtre cartonnée, anciennes peintures adhérentes.

Densité 1,43

Rend. Moyen	Cond. unité
12 m ² /L	16 L
	3 L
	1 L



011-04 LABEL'ONIP IMPRESSION "R" *

Impression acrylique opacifiante tendue utilisée en intérieur sur plaque de plâtre cartonnée, enduit gras ou acrylique, plâtre sain et anciennes peintures adhérentes.

Aspect mat tendu. / Densité 1,52

Rend. Moyen	Cond. unité
11 m ² /L	10 L
	4 L



PHASE AQUEUSE



012-01 HYDRO'STYLE ONIP IMPRIM

Impression alkyde en phase aqueuse opacifiante. Utilisée sur plâtre sain, plaque de plâtre cartonnée et anciennes peintures adhérentes.

Densité 1,52

Rend. Moyen	Condt. unité
10 m ² /L	16 L
	3 L

012-02 OPACRYL IMPRIM+

Impression acrylique opacifiante utilisée en intérieur sur plaque de plâtre cartonnée, enduits gras ou acryliques, plâtre sain, et anciennes peintures adhérentes, non farinantes.

Densité 1,54

Rend. Moyen	Condt. unité
10 m ² /L	16 L
	3 L



012-03 AQUA 50 IMPRIM

Impression acrylique sur plâtre, plaques de plâtre, supports alcalins, anciennes peintures adhérentes.

Densité 1,51

Rend. Moyen	Condt. unité
9 m ² /L	16 L
	3 L

012-04 FIXATEUR MINERAL

Impression et fixation des fonds minéraux à base de silicate de potassium.

Densité 1,14

Rend. Moyen	Condt. unité
**	16 L
	3 L

Le lecteur de couleurs ONIP connecté

Des harmonies tendances avec plus de 4 700 couleurs disponibles.



Les nuanciers ONIP
Nuanciers RAL



SIMPLE ET RAPIDE



Les couleurs d'Onip
Décoration



Le Façade





PEINTURES MATES

Produits	Fixonip 3000	Névé Top Mat Chaulé	Opacryl Mat Siloxane +	Hydro'Style Onip Mat	Matonip Hydro G	Névé Top Mat	Label' Onip Mat	Aqua 50 Mat	Sourcée	Robust'Onip Mat	Pur Mat Soyeux
Le +	"Isolant Sans tension"	"Isolant Sans tension"	Acrylique siloxane performant	Alkyde phase aqueuse	Alkyde émulsion haut de gamme	"Acrylique idéal airless"	"Acrylique haut de gamme dépolluant"	Acrylique polyvalent	Résine végétale biosourcée	"Acrylique anti taches résistant"	Mat tendu résistant
Blancheur	★ - ★	★★	★ - ★★	- ★★	★ - ★	★★	★ - ★★	★★	★ - ★	★ - ★★	★ - ★★
Opacité	★ - ★★	★ - ★	★ - ★	★ - ★	★ - ★★	★★	★ - ★	★★	★ - ★★	★ - ★★	★ - ★
Aspect	Pommelé	Pommelé	Pommelé	Pommelé serré	Pommelé	Garnissant	Semi tendu	Garnissant	Pommelé fin	Pommelé	Tendu
Brillant sous 85° (%)	< 1	< 3	< 1	< 1	< 1,5	< 2	< 3	< 3	2-5 s/60°	< 5	6-8 s/60°
Rendement	10m²/L	9m²/L	10m²/L	10m²/L	10m²/L	8m²/L	11m²/L	9m²/L	12m²/L	10m²/L	12m²/L
Anti flash rust	NA	NA	oui	oui	oui	oui	oui	oui	oui	oui	oui
Délai de recouvrement	24 h	24 h	12 h	12 h	12 h	8 h	12 h	12 h	24 h	12 h	12 h
Label											
Taux de COV (g/L)	350	350	30	30	30	30	10	10	< 1	30	15
Émissions Air Intérieur											
Conditionnement	3 L + 16 L	3 L + 16 L	1 L + 3 L + 16 L	1 L + 3 L + 10 L	3 L + 16 L	3 L + 16 L	1 L + 3 L + 10 L	3 L + 16 L	1 L + 3 L + 10 L	1 L + 3 L + 16 L	1 L + 3 L + 10 L
	blanc	blanc	blanc teintable	PO2	blanc teintable	blanc teintable	PO2 + PO3 + POY	PO2 + PO3	PO2 + PO3	PO2 + PO3	PO2 + PO3
	★ - Bon	★ - ★ Très bon	★ - ★ - Excellent			«non applicable»					

PHASE SOLVANT



014-01 FIXONIP 3000

Revêtement à fonction isolante sans tension à base d'huile chaulée, pour supports salis et tachés.
Densité 1,54

Rend. Moyen	Condt. unité
10 m²/L	16 L
	3 L



014-02 NEVE TOP MAT CHAULÉ

Revêtement à base d'huile chaulée en phase solvant à fonction isolante sur support taché hors anciens badigeons et fonds farinants.
Densité 1,62

Rend. Moyen	Condt. unité
9 m²/L	15 L
	3 L



L'excellence du Style en neuf et rénovation

HYDRO'STYLE ONIP



Aspect Mat et Aspect Velours

- Facile et plaisante à appliquer
- Finition pommelée à semi tendue
- Pour tous les chantiers intérieurs





HYDRO'STYLE ONIP

APPLICATION OPTIMISÉ*

- Temps ouvert long
- Redoublage rapide
- Retouchable
- Sans reprise

APPLICATION CONFORTABLE

- Très faible odeur
- Sans projection
- Dilution et nettoyage : Eau



APPLICATION FACILITÉ*

- A la brosse acrylique
- Au rouleau 10 à 13mm
- A l'airless

PHASE AQUEUSE



016-02 HYDRO'STYLE ONIP MAT

Peinture alkyde en phase aqueuse d'aspect mat.
Finition pommelée fin à semi-tendue pour des travaux sans défaut.
Densité 1,44

Rend. Moyen	Cond. unité
10 m ² /L	16 L
	3 L
	1 L



Noir profond



016-01 ACRYL ONIP MAT NOIR

Peinture mate acrylique pommelée pour murs et plafonds.
Noir profond résistant au lustrage.
Remarquable temps ouvert.
Densité 1,18


Rend. Moyen	Cond. unité
10 m ² /L	10 L

016-03 OPACRYL MAT SILOXANE+

Peinture mate acrylique pommelée siloxanée pour murs et plafonds.
Travaux courants. Matité profonde.
Temps ouvert prolongé.
Densité 1,46

Rend. Moyen	Cond. unité
10 m ² /L	16 L
	3 L
	1 L

PEINTURES MURS ET PLAFONDS - MAT -



017-01 MATONIP HYDRO G

Peinture mate alkyde en phase aqueuse opacifiante pommelée pour murs et plafonds. Travaux soignés. Grande matité, absence de reprise, sans odeur.

Densité 1,54

Rend. Moyen	Condt. unité
10 m ² /L	16 L
	3 L



017-02 NEVE TOP MAT

Peinture acrylique de finition mate pochée pour murs et plafonds, pour travaux neufs et de rénovation de finition courante. Produit idéal AIRLESS.

Densité 1,57

Rend. Moyen	Condt. unité
8 m ² /L	12 L
	3 L



017-03 LABEL'ONIP MAT Clean'R

Peinture acrylique haut de gamme. Assainit l'air intérieur en détruisant le formaldéhyde Aspect mat tendu sans odeur.

Dépôt du brevet n° FR 13/54994

Densité 1,56

Rend. Moyen	Condt. unité
11 m ² /L	10 L
	3 L
	1 L



017-04 AQUA 50 MAT

Peinture acrylique de finition mate pommelée pour murs et plafonds, pour travaux neufs et rénovation de finition courante.

Densité 1,59

Rend. Moyen	Condt. unité
9 m ² /L	16 L
	3 L



PEINTURES MATS VELOUTÉES



019-01 ROBUST'ONIP MAT

Peinture mate veloutée anti-taches, résistante, acrylique en phase aqueuse.

Densité 1,32

Rend. Moyen	Condt. unité
10 m ² /L	16 L
	3 L
	1 L



019-02 PURMAT SOYEUX D'ONIP

Peinture laque, mate soyeux tendance, alkyde uréthane en phase aqueuse.

Travaux soignés

Densité 1,31

Rend. Moyen	Condt. unité
12 m ² /L	10 L
	3 L
	1 L



+ 54% de carbone biosourcé
NOUVEAUTÉ



019-03 SOURCEA

Peinture mate veloutée, résine alkyde en émulsion à **97% biosourcée**.

2 en 1 = impression et finition.

COV < 1g/L.

Densité 1,41.



Rend. Moyen	Condt. unité
12 m ² /L	10 L
	3 L
	1 L





L'anti-taches

ROBUST'ONIP Mat



Le mat velouté tendance qui résiste aux taches et qui reste « ROBUST' » face aux agressions du quotidien




PEINTURES MURS ET PLAFONDS - VELOURS -



PEINTURES VELOUTÉES

Produits	Opacryl Velours Siloxane +	HydroStyle Onip Velours	Aqua 50 Velours	Névé Top Velours	Label'Onip Velours	Garniveleurs Hydro G	Pur Velours
Le +	Acrylique siloxane performant	Alkyde phase aqueuse	Acrylique polyvalent	*Acrylique idéal airless*	*Acrylique haut de gamme dépolluant*	Alkyde émulsion haut de gamme	Velours tendu résistant
Blancheur	★ - ★★	★ - ★	★ - ★	★ - ★	★ - ★★	★ - ★	★ - ★★
Opacité	w★ - ★★	★ - ★	★ - ★	★ - ★	★ - ★	★ - ★★	★ - ★
Aspect	Pommelée	Pommelée fin	Garnissant	Garnissant	Semi-tendu	Garnissant	Tendu
Brillant sous 60° (%)	2 - 5	2 - 5	3 - 5	3 - 5	4 - 6	6 - 9	8 - 12
Rendement	10m ² /L	11 à 13m ² /L	9m ² /L	9m ² /L	11m ² /L	10m ² /L	12m ² /L
Délai de recouvrement	12 h	12 h	12 h	8 h	12 h	24 h	12 h
Label							
Taux de COV (g/L)	30	30	10	30	10	30	15
Emissions Air Intérieur							
Conditionnement	1 L + 3 L + 16 L	1 L + 3 L + 16 L	3 L + 16 L	3 L + 16 L	1 L + 3 L + 10 L	3 L + 16 L	1 L + 3 L + 10 L
	PO2 + PO3	PO2 + PO3 + POY	PO2 + PO3 + POY	blanc teintable	PO2 + PO3 + POY	PO2 + PO3	PO2 + PO3 + POY
	★ - Bon	★ - ★ Très bon	★ - ★ - Excellent	*NA non applicable*			



021-01 OPACRYL VELOURS SILOXANE +

Peinture acrylique veloutée pommelée siloxanée pour murs et plafonds dans le cadre de travaux courants.
Temps ouvert prolongé.

Densité 1,45

Rend. Moyen	Condt. unité
10 m ² /L	16 L
	3 L
	1 L

021-02 AQUA 50 VELOURS

Peinture acrylique de finition veloutée pommelée pour murs et plafonds, pour travaux neufs et rénovation de finition courante.

Densité 1,31

Rend. Moyen	Condt. unité
9 m ² /L	16 L
	3 L



HYDRO'STYLE ONIP VELOURS

022-02 HYDRO'STYLE

Peinture Alkyde en phase aqueuse d'aspect velours.
Finition pommelée fin à semi-tendue pour des travaux sans défaut.

Densité 1,42



Rend. Moyen	Condt. unité
11 à 13 m ² /L	16 L
	3 L
	1 L



PEINTURES VELOUTÉES



022-01 NEVE TOP VELOURS

Peinture acrylique de finition veloutée pochée pour murs et plafonds, pour travaux neufs et de rénovation de finition courante.
Densité 1,30

Rend. Moyen	Condt. unité
9 m ² /L	12 L
	3 L



022-03 LABEL'ONIP VELOURS

Clean'R

Peinture acrylique haut de gamme.
Assainit l'air intérieur en détruisant le formaldéhyde.
Aspect velouté.

Dépôt du brevet n° FR 13/54994

Densité 1,35

Rend. Moyen	Condt. unité
11 m ² /L	10 L
	3 L
	1 L



PEINTURES MURS ET PLAFONDS - VELOURS -



023-01 **PURVELOURS D'ONIP**

Peinture laque veloutée intérieure alkyde uréthane en phase aqueuse. Travaux soignés.

Densité 1,31

Rend. Moyen	Condt. unité
12 m ² /L	10 L
	3 L
	1 L



023-02 **GARNIVELOURS HYDRO G**

Peinture veloutée pochée.
Très garnissant.
Alkyde en phase aqueuse.
Densité 1,37

Rend. Moyen	Condt. unité
10 m ² /L	16 L
	3 L






PEINTURES SATINÉES



Produits	Opacryl Satin Siloxane +	Clear Odeur Satin	Aqua 50 Satin	Névé Top Satin	Brillacryl satiné	Label'Onip Satin	Pur Soie
Le +	Acrylique siloxane performant	Anti odeur	Acrylique polyvalent	"Acrylique idéal airless"	"Acrylique int + ext"	"Acrylique haut de gamme dépolluant"	Satin tendu résistant
Blancheur	★ - ★	★ - ★	★ - ★	★ - ★	★ - ★★	★ - ★★	★ - ★★
Opacité	★ - ★★	★ - ★	★ - ★	★ - ★	★ - ★★	★ - ★	★ - ★
Aspect	Pommelé	Pommelé	Garnissant	Garnissant	Garnissant	Semi-tendu	Tendu
Brillant sous 60° (%)	5 - 10	10 - 15	15	15 - 20	15 - 20	20 - 25	25 - 30
Rendement	10m ² /L	10 à 12m ² /L	9m ² /L	10m ² /L	10m ² /L	12m ² /L	12m ² /L
Délai de recouvrement	12 h	12 h	12 h	8 h	24 h	12 h	12 h
Label							
Taux de COV (g/L)	30	30	10	30	30	10	15
Émissions Air Intérieur							
Conditionnement	1 L + 3 L + 16 L	1 L + 3 L + 16 L	3 L + 16 L	3 L + 16 L	1 L + 3 L + 16 L	1 L + 3 L + 10 L	1 L + 3 L + 10 L
	PO2 + PO3 + POY	PO2 + PO3 + POY	PO2 + PO3 + POY	blanc teintable	PO2 + PO3 + POY	PO2 + PO3 + POY	PO2 + PO3 + POY
	★ - Bon	★ - ★ Très bon	★ - ★★ Excellent	«NA non applicable»			



024-01 OPACRYL SATIN SILOXANE +

Peinture acrylique satinée pommelée intérieure. Spéciale toile de verre, dans le cadre de travaux courants. Densité 1,30

Rend. Moyen	Condt. unité
10 m ² /L	16 L
	3 L
	1 L

024-02 AQUA 50 SATIN

Peinture acrylique de finition satinée pommelée pour murs et plafonds, pour travaux neufs et rénovation de finition courante. Densité 1,23

Rend. Moyen	Condt. unité
9 m ² /L	16 L
	3 L

PEINTURES MURS ET PLAFONDS - SATIN -



025-01 BRILLACRYL SATINÉ

Peinture acrylique pommelée insaponifiable.
Travaux soignés.
Densité 1,42

Rend. Moyen	Condt. unité
10 m ² /L	16 L
	3 L
	1 L

025-02 NEVE TOP SATN

Peinture acrylique de finition satinée pochée pour murs et plafonds, pour travaux neufs et de rénovation de finition courante.
Densité 1,40

Rend. Moyen	Condt. unité
10 m ² /L	12 L
	3 L



025-03 LABEL'ONIP SATIN *Clear R*

Peinture acrylique haut de gamme.
Assainit l'air intérieur en détruisant le formaldéhyde
Aspect satin tendu - Sans odeur.
Dépôt du brevet n° FR 13/54994
Densité 1,29

Rend. Moyen	Condt. unité
12 m ² /L	10 L
	3 L
	1 L

025-04 PURSOIE D'ONIP

Peinture laque satinée intérieure/extérieure.
Alkyde uréthane en phase aqueuse.
Travaux soignés.
Densité 1,34

Rend. Moyen	Condt. unité
12 m ² /L	10 L
	3 L
	1 L



PEINTURE BRILLANTE PHASE
AQUEUSE



026-01 PURBRILLANT D'ONIP

PURBRILLANT D'ONIP

Peinture laque satinée intérieure/extérieure.

Alkyde uréthane en phase aqueuse.

Travaux soignés.

Densité 1,28



Rend. Moyen	Cond. unité
12 m ² /L	3 L
	1 L





LABEL'ONIP



L'innovation technologique Clean'R développée en collaboration avec notre fabricant de matière première, permet de lutter contre l'un des polluants majeurs de l'air intérieur, le formaldéhyde, tout en préservant l'environnement.

En captant et en éliminant les molécules de formaldéhyde présentes dans l'air, la technologie Clean'R purifie en quelques heures seulement votre air intérieur. Le principe actif développé permet la captation du formaldéhyde présent dans l'air intérieur et sa transformation en une quantité d'eau infime.

LA GAMME LABEL'ONIP CLEAN'R ASSAINIT L'AIR INTÉRIEUR

La gamme Label'ONIP Clean'R répond aux problématiques de pollution de l'air intérieur, 5 à 10 fois plus pollué que l'air extérieur. Peinture Onip a développé une innovation permettant d'améliorer significativement la qualité de l'air, tout en apportant aux professionnels une peinture de qualité.



+ LABEL'ONIP IMPRESSION R



027-01 LABEL'ONIP MAT

Peinture acrylique haut de gamme.
Assainit l'air intérieur en détruisant le formaldéhyde
Aspect mat tendu sans odeur.
Dépôt du brevet n° FR 13/54994
Densité 1,56

Rend. Moyen	Condt. unité
11 m ² /L	10 L
	3 L
	1 L



027-02 LABEL'ONIP VELOURS

Peinture acrylique haut de gamme.
Assainit l'air intérieur en détruisant le formaldéhyde
Aspect velouté.
Dépôt du brevet n° FR 13/54994
Densité 1,35



Rend. Moyen	Condt. unité
11 m ² /L	10 L
	3 L
	1 L



027-03 LABEL'ONIP SATIN

Peinture acrylique haut de gamme.
Assainit l'air intérieur en détruisant le formaldéhyde
Aspect satin tendu - Sans odeur.
Dépôt du brevet n° FR 13/54994
Densité 1,29



Rend. Moyen	Condt. unité
12 m ² /L	10 L
	3 L
	1 L



CLEAN'ODEUR



ONIP lance en exclusivité Clean'Odeur, la première peinture qui détruit les mauvaises odeurs.

UNE PEINTURE À FORTE VALEUR AJOUTÉE POUR LES PROFESIONNELS

Une formule brevetée unique qui évite l'emploi néfaste des désodorisants et sur-odorisants qui polluent l'air ambiant intérieur.

Cette innovation permet de détruire principalement quatre familles d'odeurs liées à l'activité humaine, sans aucun effet de relargage dans l'air :

- Les odeurs de gras et de cuisine en général
- Les odeurs corporelles et de transpiration
- Les odeurs de tabac
- Les odeurs d'humidité et de moisissure



028-01 CLEAN'ODEUR MAT

Peinture mate acrylique opacifiante pommelée pour murs et plafonds bénéficiant de la technologie Clean'Odeur qui capte et détruit les mauvaises odeurs. Dépôt du brevet n° FR 17/53732
Densité 1,61

Rend. Moyen	Condt. unité
9 à 11 m ² /L	10 L
	4 L
	1 L



028-02 CLEAN'ODEUR VELOURS

Peinture veloutée acrylique opacifiante pommelée pour murs et plafonds bénéficiant de la technologie Clean'Odeur qui capte et détruit les mauvaises odeurs. Dépôt du brevet n° FR 17/53732
Densité 1,39

Rend. Moyen	Condt. unité
9 à 11 m ² /L	10 L
	4 L
	1 L



028-03 CLEAN'ODEUR SATIN

Peinture satinée acrylique opacifiante pommelée pour murs et plafonds bénéficiant de la technologie Clean'Odeur qui capte et détruit les mauvaises odeurs. Dépôt du brevet n°FR 17/53732
Densité 1,31

Rend. Moyen	Condt. unité
10 à 12 m ² /L	10 L
	4 L
	1 L





ÉCOTHERM


Pour apporter un meilleur confort thermique, Onip a mis au point une nouvelle peinture intérieure.

PEINTURE INTÉRIEURE DE RÉGULATION THERMIQUE

Les microbilles de verre donnent au film une épaisseur qui lui confère un pouvoir isolant supérieur aux peintures classiques d'intérieur.

Elle a été combinée aux microbilles de verre pour un résultat optimal sur les murs humides froids.

Ecotherm a été appliquée sur la partie gauche d'une plaque. Une fois réfrigérée, la partie traitée montre une nette différence de température ! La technologie Clean'Odeur absorbe les mauvaises odeurs.



029-01 **ECOTHERM**

Peinture « mat velouté » de régulation thermique bénéficiant de la technologie Clean Odeur. Anti-Condensation.

Densité 0,96

« ÉLU INNOVATION PAR LES PROFESSIONNELS DU BTP 2019 »



Rend. Moyen	Cond. unité
8 m ² /L	10 L
	3 L

Les Nouvelles LASURES



Produits disponibles en 1L, 3L & 10L

HYDRAZUR PROTECT



ONIP LASURE HES



**Nouveau
Nuancier**

Color'ONIP NUANCES LASURES



Nuancier de teintes pour
protection & décoration
des bois



Toutes les couleurs
de ce nuancier
sont teintables
en machine



16 teintes transparentes
25 teintes semi-opaques.





LASURES



031-01 ONIP LASURE HES

Lasure à haut extrait sec à base de résine alkyde modifiée.
Incolore + teintes Color'Onip nuances lasures.
Existe en finitions transparentes et semi-opaques.
Densité 0,93

Rend. Moyen	Condt. unité
15 à 20 m ² /L	10 L
	3 L
	1 L

LASURES



031-02 HYDRAZUR PROTECT

Lasure gélifiée microporeuse satinée en phase aqueuse.
Incolore + teintes Color'Onip nuances lasures.
Existe en finitions transparentes et semi-opaques.
Densité 1,02

Rend. Moyen	Condt. unité
12 à 15 m ² /L	10 L
	3 L
	1 L





PEINTURES BOIS MICROPOREUSES



PHASE SOLVANT



032-01 MICRONIP S.,B.

Impression et sous-couche glycérophtalique microporeuse, garnissante pour bois et dérivés non peints.

Densité 1,55

Rend. Moyen	Condt. unité
12 m ² /L	3 L
	1 L



032-02 NEVE TOP SATIN BOISERIES

Peinture satinée microporeuse à base de résine glycéro pour bois et matériaux dérivés.

Densité 1,51

Rend. Moyen	Condt. unité
8 à 10 m ² /L	16 L
	3 L

032-03 SATIN 311

Peinture glycérophtalique satinée pommelée. Microporeuse pour bois et dérivés.

Densité 1,51

Rend. Moyen	Condt. unité
11 m ² /L	16 L
	3 L
	1 L



TRAITEMENT ET DÉCORATION DES BOIS - PEINTURE BOIS -



PHASE SOLVANT



033-01 MICROSOIE

Peinture satinée glycérophthalique microporeuse, garnissante et opacifiante pour bois et dérivés.
Densité 1,43

Rend. Moyen	Condt. unité
13 m ² /L	16 L
	3 L
	1 L

033-02 MICROBRILL

Peinture laque glycérophthalique brillante, microporeuse, garnissante et opacifiante pour bois et dérivés.
Densité 1,20

Rend. Moyen	Condt. unité
16 m ² /L	3 L
	1 L

PHASE AQUEUSE



033-03 PURMAT D'ONIP

Peinture laque mate intérieure alkyde uréthane en phase aqueuse.
Travaux soignés, haute résistance au lustrage.
Densité 1,44

Rend. Moyen	Condt. unité
12 m ² /L	10 L
	3 L
	1 L

033-04 PURMAT SOYEUX D'ONIP

Peinture laque mate soyeux tendance, alkyde uréthane en phase aqueuse.
Travaux soignés
Densité 1,31

Rend. Moyen	Condt. unité
12 m ² /L	10 L
	3 L
	1 L



PUR

GAMME **PUR**
Une autre alternative aux peintures laques glycéros solvantées.

PUR est une gamme de peintures laques à base de résines haut de gamme, alkydes uréthannes et acryliques en phase aqueuse. Utilisée pour la décoration des murs, des plafonds et des boiseries, pour travaux neufs et rénovation de finition soignée et tendue (type A).

Performances principales :

- Très bon rendu
- Excellente dureté du film
- Temps ouvert long
- Excellent garnissant des arêtes



Caractéristiques communes aux 5 produits :

- Rendement superficiel théorique : 12 m²/L
- Émissions dans l'air intérieur : A+
- Lessivables
- Grandes blancheur et opacité
- Très faible sensibilité à l'eau
- Faible odeur
- microporeux



Matériel d'application :

- À la brosse acrylique
- Au rouleau microfibrilles tissées (5mm) pour une finition tendue
- Au rouleau microfibrilles tissées (10 à 14mm) pour un aspect pommelé
- Au pistolet sans air type Airlessco, sans dilution
- Nettoyage des outils à l'eau.



PHASE AQUEUSE



034-01 PURVELOURS D'ONIP

Peinture laque veloutée intérieure alkyde uréthane en phase aqueuse.

Travaux soignés.

Densité 1,31

Rend. Moyen	Condt. unité
12 m ² /L	10 L
	3 L
	1 L



034-03 PURBRILLANT D'ONIP

Peinture laque satinée intérieure/extérieure.

Alkyde uréthane en phase aqueuse.

Travaux soignés.

Densité 1,28

Rend. Moyen	Condt. unité
12 m ² /L	3 L
	1 L

034-02 PURBOSIE D'ONIP

Peinture laque satinée Int./Ext. Alkyde uréthane en phase aqueuse.

Travaux soignés.

Densité 1,34

Rend. Moyen	Condt. unité
12 m ² /L	10 L
	3 L
	1 L



PRIMAIRES ANTIROUILLE



035-01 POLYFOND PLUS

Primaire alkyde, antirouille, monocomposant, garrissant, pour adhérence sur béton, métaux ferreux, non ferreux, prélaqués, PVC rigide, bois, béton...

Densité 1,72

Rend. Moyen	Condt. unité
8,5 m ² /L	15 L
	3 L
	1 L



035-02 POLYFOND AQUA

Primaire acrylique modifié alkyde uréthane, monocomposant, pour adhérence sur métaux ferreux, non ferreux, prélaqués, PVC rigide, Béton, Bois...

Densité 1,28

Rend. Moyen	Condt. unité
8 m ² /L	15 L
	3 L
	1 L





DÉCORATION DES MÉTAUX



036-01 ONIP BARDAGE HYDRO

Primaire Finition monocomposant en phase aqueuse pour application en direct sur métaux ferreux et non ferreux.

Densité 1,24 - **SATINÉ**

Rend. Moyen	Condt. unité
9 m ² /L	10 L
	3 L
	1 L



036-02 LAQUE FRANCAISE AR

Finition alkyde monocomposante antirouille en phase solvant. Application sur primaire POLYFOND PLUS.

Densité 1,15 - 3 finitions : **MAT, BRILLANT, SATINÉ**

Rend. Moyen	Condt. unité
10 m ² /L	10 L
	3 L
	1 L



036-03 ONIP BARDAGE

Primaire finition alkyde uréthane, monocomposant en phase solvant anticorrosion sur acier, tôles prélaquées.

Densité 1,18 - **SATINÉ**

Rend. Moyen	Condt. unité
10 m ² /L	15 L
	3 L

TRAITEMENT ET DÉCORATION DES MÉTAUX



**SUR
COMMANDE**



037-01 DUOTANE TS

Primaire finition bicomposant en phase solvant polyuréthane. Application en direct sur de nombreux supports métaux ferreux, métaux non ferreux, plastiques, carrelages...

Densité 1,24 - **BRILLANT, SATINÉ - TEINTES RAL**

Rend. Moyen	Condt. unité
9 m ² /L	3 L
	1 L

037-03 INDUSTRILAC SR



037-05 INDUSTRILAC SR

Peinture alkyde à séchage rapide monocomposant en phase solvant pour matériels TP et agricoles, machines outils, mobiliers métalliques en travaux neufs ou d'entretien.

Densité 1,22 - **BRILLANT**

Rend. Moyen	Condt. unité
9 m ² /L	3 L
	1 L



037-02 LAQUE DIRECTMET'O

Primaire Finition monocomposant en phase aqueuse pour application en direct sur métaux ferreux et non ferreux.

Densité 1,23 - **BRILLANT**

Rend. Moyen	Condt. unité
10 m ² /L	10 L
	3 L
	1 L

037-04 LAQUE PU HYDRO



**SUR
COMMANDE**



037-06 LAQUE PU HYDRO

Finition polyuréthane bicomposante en phase aqueuse pour la protection des supports en ambiance chimique agressive et conditions climatiques sévères.

Densité 1,28 - **BRILLANT**

Rend. Moyen	Condt. unité
12 m ² /L	3 L
	1 L

Ravalement des façades



ONIP
PEINTURES





PRODUIT DE CLASSE D1



039-01 HYDROFUGE ONIP

HYDROFUGE ONIP

Hydrofugeant incolore non filmogène à base de résine siloxante et de silane, pour façades en béton, enduit ciment, pierres naturelles, briques.

Densité 1,00



Rend. Moyen	Condt. unité
**	20 L
	5 L

FIXATEURS ET IMPRESSIONS



039-02 DURFIX'ONIP

Imprégnation incolore fixatrice pour la consolidation des fonds friables.

Densité 0,83

Rend. Moyen	Condt. unité
2,5 à 4 m ² /L	16 L
	3 L



039-03 ONIPRIM* "L'IMPRESSION DE RÉFÉRENCE"

Impression polyvalente opacifiante pour tous les fonds courants du bâtiment (y compris fonds alcalins) et en particulier pour les fonds durs.

Densité 1,45

Rend. Moyen	Condt. unité
12 à 15 m ² /L	16 L
	3 L



FIXATEURS ET IMPRESSIONS



040-01 OLPRIMALO

Impression opacifiante microporeuse pour fonds durs, PVC rigide, métaux non ferreux, pâte de verre, ciment, bois.

Densité 1,35

Rend. Moyen	Condt. unité
10 m ² /L	16 L
	3 L
	1 L



040-02 FIXATEUR MINÉRAL

Impression et fixation des fonds minéraux à base de silicate de potassium.

Densité 1,14

Rend. Moyen	Condt. unité
**	16 L
	3 L

040-03 FLEXONIP IMPRESSION

Impression acrylique en phase aqueuse opacifiante, et insaponifiable, utilisable sur fonds sains (béton, enduit-ciment, anciennes peintures adhérentes et non farinantes).

Densité 1,42

Rend. Moyen	Condt. unité
9 m ² /L	16 L
	3 L



FIXATEURS ET IMPRESSIONS



041-01 IMPRESSION ACRYLIQUE EXTÉRIEURE

Impression opacifiante des fonds poreux et peu absorbants avant application de toute finition en phase aqueuse.

Densité 1,46

Rend. Moyen	Condt. unité
8 à 9 m ² /L	16 L



041-02 SOUPLOXANE IMPRESSION

Impression à base d'émulsion acrylique polysiloxane des systèmes Souplexane D3 et I1.

Densité 1,28

Rend. Moyen	Condt. unité
7 m ² /L	16 L



041-03 SOUPLONIP IMPRESSION 9003

Impression acrylique opacifiante prête à l'emploi pour fonds sains (béton, enduit-ciment, anciennes peintures adhérentes et non farinantes). Spécialement adaptée aux systèmes d'imperméabilisation des façades

Densité 1,28

Rend. Moyen	Condt. unité
6 à 7 m ² /L	16 L



PRODUITS DE CLASSE D2
FILM MINCE MINÉRAL



042-01 **ROCOSIL**

- Peinture de finition minérale en phase aqueuse à base de silicate de potassium.
- Densité 1,46



Rend. Moyen	Condt. unité
6 m ² /L	16 L
	3 L

FILMS MINCES ORGANIQUES



042-02 **ROKONIP** (G3 - E3 - V2- W3 - A0 - C0)

- Peinture mate microporeuse pour façades, à base de résine plioliite®.
- Densité 1,60



Rend. Moyen	Condt. unité
8 m ² /L	16 L
	3 L



Le duo spécial Hiver

D2 : Silomat SH

Imper : Façonip Mono SH



Des peintures façades formulées pour un séchage plus rapide à des températures basses et un taux d'humidité élevé.



043-01 FAÇONIP MONO SH

Façonip Mono SH
Revêtement d'imperméabilité monoproduit économique et performant.



043-02 SILOMAT SH

Silomat SH
Peinture mate à effet perlant et haute perméabilité à la vapeur d'eau.



FILMS MINCES ORGANIQUES



044-01 ROKOFAN (G3 - E2 - V2- W2 - A0 - C0)

- Peinture mate en dispersion acrylique d'une opacité excellente et d'une tenue aux alcalins exceptionnelle.
- Densité 1,46



	Rend. Moyen	Condt. unité
Blanc	9 m ² /L	16 L
		3 L
		1 L
Noir	9 m ² /L	16 L
		3 L
		1 L

044-02 SILOMAT (G3 - E3 - V2- W3 - A0 - C0)

- Peinture mate profond pour façades, à base d'émulsion acrylique polysiloxane caractérisée par une perméabilité élevée à la vapeur d'eau, applicable sur tous les supports traditionnels du bâtiment, y compris les façades en plâtre correctement imprimées au DURFIX'ONIP.

044-03 SILOMAT SH

- Faible sensibilité à l'humidité et aux températures basses.
- Densité 1,47



Rend. Moyen	Condt. unité
9 m ² /L	16 L
	3 L



PRODUITS DE CLASSE D3 FINITIONS (R.S.E.)



045-01 ONIP D3 MONO (G3 - E4 - V2 - W2 - A1)

Revêtement semi-épais acrylique mono-produit, d'une grande matité et grande souplesse.

Densité 1,39

Rend. Moyen	Condt. unité
3,4 m ² /L	16 L



045-02 ACRYLIQUE D3 EXTÉRIEUR (G3 - E4 - V2 - W2 - A1)

Peinture de ravalement de classe D3 mono produit.

Densité 1,46

Rend. Moyen	Condt. unité
3,6 m ² /L	16 L



045-03 FLEX'ONIP FINITION (G3 - E4 - V2 - W2 - A1)

Revêtement modulable opacifiant semi-épais acrylique en phase aqueuse.

Densité 1,40

Rend. Moyen	Condt. unité
3,5 m ² /L	16 L



045-04 SOUPOXANE (CLASSE D3 ET I1) (G3 - E4 - V2 - W3 - A1 à A2)

Revêtement semi-épais acrylique polysiloxane souple mat.

045-05 SOUPOXANE BS

Utilisé pour éviter les attaques des gastéropodes.

Densité 1,25

Rend. Moyen	Condt. unité
3,4 m ² /L	16 L



FINITIONS (R.S.E.)



046-01 SOUPLONIP VELOURS (G2 - E4 - V2 - W2 - A1)

Revêtement semi-épais, à base d'émulsion acrylique souple, résistant à l'encrassement, aspect lisse velours.

Densité 1,36

Rend. Moyen	Condt. unité
3,2 m ² /L	16 L

REVÊTEMENTS DE PEINTURE ÉPAIS (R.P.E.)



Finition grésée



046-02 ONIP GRÉSÉ RPE (G3 - E5 - S4 - V2 - W2 - A1)

Peinture épaisse à base de résines acryliques.

Ce revêtement de finition grésée s'utilise pour les travaux neufs et de rénovation.

Densité 1,78

Rend. Moyen	Condt. unité
2,5 Kg/m ²	25 Kg



Finition talochée



046-03 ONIP TALOCHÉ RPE (G3 - E5 - S3 - V2 - W2 - A1)

Peinture épaisse composé de résines acryliques. Cette peinture est utilisée en finition talochée.

Densité 1,70

Rend. Moyen	Condt. unité
2,8 Kg/m ²	25 Kg



Finition roulée



046-04 ONIP ROULÉ RPE (G3 - E5 - S4 - V2 - W2 - A1)

Revêtement décoratif de classe D3 pour travaux neufs et rénovation.

Finition à fort relief.

Densité 1,75

Rend. Moyen	Condt. unité
1,5 Kg/m ²	25 Kg



IMPERMÉABILITÉ DES FAÇADES



SYSTÈME D'IMPERMÉABILITÉ

Peintures ONIP développe des nouvelles générations de revêtements d'imperméabilité. Ces systèmes sont conformes aux nouvelles normes performantielles EN 1062 (version Novembre 2007) et au guide d'emploi du D.T.U. 42/1.

De mise en œuvre simple, suivant les cahiers des clauses techniques visés par le bureau VERITAS, les systèmes SOUPLONIP 9003, FACONIP MONO et SOUPLONIP (I1) répondent aux classes d'imperméabilité A2 à A5 (I1 à I4, selon ancienne norme NFP 84 - 401 à 403).

Ils sont applicables sur tous les supports courants du bâtiment.

IMPRESSIONS :

- voir Fixateurs et impressions

INTERMÉDIAIRES



047-01 SOUPLONIP BASE 9003

Revêtement acrylique souple utilisé en intermédiaire de la finition granitée ou talochée 9003.

Densité 1,20

Rend. Moyen	Condt. unité
***	16 L

047-02 ENDUIT FIBRÉ ONIP

Enduit acrylique utilisé en rattrapage de planéité des supports.

Densité 1,32

Rend. Moyen	Condt. unité
1 Kg/m ²	4 Kg



FINITIONS



048-01 SOUPLONIP FINITION LISSE 9003
(G3 - E4 À E5 - V1 - W2 - A2 À A5)

Revêtement acrylique souple utilisé en finition des systèmes Souplonip 9003 de classe A0 à A5 (I1 à I4).

Densité 1,34

Rend. Moyen	Cond. unité
***	16 L



048-02 SOUPLONIP GRANITÉ 9003
(G3- E4- S2- V2- W3- A2 À A5)

Revêtement acrylique souple, finition granitée des systèmes Souplonip 9003.

Existe aussi en Souplonip granité 9003 SH.

Densité 1,36

Rend. Moyen	Cond. unité
600 g/m ²	20 Kg

048-03 SOUPLONIP TALOCHÉ 9003
(G3 - E5 - S3 - V2 - W1 - A2 À A5)

Revêtement acrylique souple, finition talochée des systèmes Souplonip 9003.

Existe aussi en Souplonip taloché 9003 SH.

Densité 1,66

Rend. Moyen	Cond. unité
1,8 Kg/m ²	25 Kg



FINITIONS



049-01 SOUPLOXANE (CLASSE D3 ET I1)
(G3 - E4 - V2 - W3 - A1 À A2)

Revêtement semi-épais acrylique polysiloxane souple mat.

049-03 SOUPLOXANE BS

Utilisé pour éviter les attaques des gastéropodes.

Densité 1,36

Rend. Moyen	Condt. unité
3,4 m ² /L	16 L



049-02 FAÇONIP MONO (G3 - E4 à E5- V2- W2 - A2 à A5)

Finition mono-produit lisse des systèmes d'imperméabilité de classes A2 à A5 (I1, I2, I3 et I4) conforme au DTU 42-1 Aspect Mat.

- 3 versions complémentaires (finitions lisses) de cette peinture :
- Façonip Monosil ajout de siloxane
- Façonip Mono SH faible sensibilité à l'humidité et aux basses températures
- Façonip Mono BS utilisé pour ne pas attirer les gastéropodes.

Densité 1,38

Rend. Moyen	Condt. unité
***	16 L
	3 L



049-04 FAÇONIP MONO VELOURS (G3 - E3 - V1 - W2 - A2 à A5)

Impression, intermédiaire et finition des systèmes d'imperméabilité de classes A2 à A5 (I1, I2, I3 et I4) conforme au DTU 42.1 Aspect Velouté.

Densité 1,39

Rend. Moyen	Condt. unité
***	16 L



049-05 FAÇONIP TALOCHÉ (G3 - E5-S3 - V1 - W3 - A2 à A5)

Finition talochée du système d'imperméabilité Façonip de classe A2 à A5 (I1, I2, I3 et I4) conforme au DTU 42-1. Possibilité système I3 inversé.

Densité 1,62

Rend. Moyen	Condt. unité
1,5 Kg/m ²	25 Kg



R.P.E. LES DIFFÉRENTES FINITIONS

Finition grésée



Finition talochée



Finition roulée



PRODUITS AUXILIAIRES D'IMPERMÉABILITÉ



050-01 VOILONIP

Toile en polyester non tissée pour pontage des fissures ou utilisée en plein.

Le rouleau.

Rend. Moyen	Condt. unité
***	25 m x 0,20
	25 m x 1,00
	50 m x 0,10
	50 m x 1,00



PRÉPARATION DES SOLS

NETTOYANT



051-01 DETERGENT

Solution nettoyante pour supports « encrassés et gras ».
Solution neutralisante pour alcalinité du ciment et du béton.
Dilution 1 pour 1 avec de l'eau.

Densité 1,00

Rend. Moyen	Condt. unité
10 m ² /L	20 L
	5 L



051-02 PLANISOL

Préparation à base de résine époxy bicomposante sans solvant pour sols granuleux. Disponible en coulis et en mortier en fonction de l'état du support.

Densité 1,10 - **SOL**

Rend. Moyen	Condt. unité
**	10 Kg
	3 Kg

PRIMAIRES SOLS



051-03 PRIMAIRE AEI

Primaire époxy bicomposant en phase solvant anticorrosion garnissant pour accrochage sur tous supports (y compris carrelage et bétons non poreux), isolant pour les anciens revêtements.

Densité 1,48

Rend. Moyen	Condt. unité
6 m ² /Kg	20 Kg
	5 Kg
	1 Kg



051-04 POLYFOND AQUA

Primaire acrylique modifié alkyde uréthane, monocomposant, pour adhérence sur métaux ferreux, non ferreux, prélaqués, PVC rigide, Béton, Bois...

Densité 1,28

Rend. Moyen	Condt. unité
8 m ² /L	15 L
	3 L
	1 L



FINITIONS POUR SOLS

TRAFIC PIÉTONS



052-01 SOLORETANE

Finition monocomposante alkyde uréthane pour sols à trafic piétons.

Application sur PRIMAIRE POLYFOND PLUS ou PRIMAIRE AEI.

Densité 1,29 - **DEMI-BRILLANT**

Rend. Moyen	Cond. unité
10 m ² /L	10 L
	3 L
	1 L

TRAFIC MOYEN



**SUR
COMMANDE**



052-03 DUOTANE SPÉCIAL SOL

Primaire-Finition à base de résines polyuréthanes bicomposantes pour trafic moyen.

Application en direct sur nombreux supports béton, brique...

Densité 1,39 - **SATINÉ - TEINTE RAL**

Rend. Moyen	Cond. unité
10 m ² /L	15 L
	3 L
	1 L

TRAFIC PIÉTONS



052-02 SOLACRYL

Finition monocomposante à base de résines acryliques en phase aqueuse pour sols à trafic piétons.

Application en direct sur supports ou préalablement revêtus de PRIMAIRE POLYFOND AQUA.

Densité 1,24 - **SATINÉ**

Rend. Moyen	Cond. unité
10 m ² /L	10 L
	3 L
	1 L

TRAFIC INTENSE



**SUR
COMMANDE**



052-04 ISOSOL 2000

Finition polyuréthane bicomposante en phase solvant pour sols à trafic intense.

Application sur PRIMAIRE AEI.

Densité 1,53 - **BRILLANT - TEINTE RAL**

Rend. Moyen	Cond. unité
7 m ² /Kg	20 Kg
	5 Kg
	1 Kg



TRAFIC INTENSE



**SUR
COMMANDE**



053-01 EPOXYSOL AL

Revêtement époxy bicomposant, sans solvant, auto-lissant pour forte épaisseur en une seule couche.

Application sur PRIMAIRE AEI.

Densité 1,52 - **BRILLANT - TEINTES RAL**

Rend. Moyen	Condt. unité
2 Kg/ m2 + 1 Kg de silice NE03	Prédosé 20 Kg + 11,7 Kg

TRAFIC INTENSE



**SUR
COMMANDE**



053-02 EPOXYSOL 250

Revêtement époxy bicomposant, sans solvant, auto-lissant pour application semi-épais en une seule couche.

Application sur PRIMAIRE AEI.

Densité 1,52 - **BRILLANT - TEINTES RAL**

Rend. Moyen	Condt. unité
2,6 m ² /Kg	20 Kg
	5 Kg





MARQUAGE ET SIGNALISATION



054-01 **ROUTIERE**

Peinture de signalisation et de traçage antidérapante pour routes.

Densité 1,60 - **MAT**

Rend. Moyen	Condt. unité
5 m ² /Kg	25 Kg
	5 Kg
	25 Kg
	5 Kg



054-02 **AXONIP**

Peinture antidérapante solvantée pour la signalisation et le traçage au sol

Densité 1,69 - **MAT**

Blanc
Bleu
Jaune
Noir

Toutes teintes RAL sur commande

Rend. Moyen	Condt. unité
5 m ² /Kg	25 Kg
	5 Kg
	25 Kg
	5 Kg



054-03 **TRACE À L'EAU**

Peinture acrylique en phase aqueuse pour le traçage des terrains de sports.

Densité 1,62 - **MAT - BLANC**

Rend. Moyen	Condt. unité
	10 L



ADDITIFS ANTIGLISSANT & ANTIDÉRAPANT

Additif antiglissant 315 (grain fin)	Cond. unité
Pour système antiglissant: Isosol 2000 –Duotane spécial sol Solorétane-Solacryl	1,2 Kg
	0,3 Kg
Additif antiglissant 200 (grain moyen)	Cond. unité
Pour système antiglissant: Isosol 2000 –Duotane spécial sol Solorétane-Solacryl Epoxysol AL –Epoxysol 250	1,2 Kg
	0,3 Kg
Silice NEO3 (gros grain)	Cond. unité
Sable purifié, sec et calibré (0,1 à 0,3 mm) pour la réalisation de revêtement antidérapant ou autolissant. Antidérapant par saupoudrage. Autolissant par mélange tricomposant.	25 Kg
	11,7 Kg
	3,1 Kg



VERNIS DE PROTECTION DE FINITIONS



SUR COMMANDE



055-01 ONIP VERNIS

Vernis de finition polyuréthane bi-composant en phase solvant pour la protection de finitions solvantées.

Densité 1,08 - **BRILLANT - INCOLORE**

Rend. Moyen	Cond. unité
11 m ² /L	15 L
	3 L



SUR COMMANDE



055-02 ONIP VERNIS HYDRO

Vernis de finition polyuréthane bi-composant en phase aqueuse pour la protection de finitions aqueuses.

Densité 1,02 - **BRILLANT - INCOLORE**

Rend. Moyen	Cond. unité
10 m ² /L	15 L
	3 L




056-01 TOITURE 200D


Finition acrylique en phase aqueuse monocomposante pour imperméabilisation aux eaux de ruissellement de toiture en tuiles béton, ardoises naturelles et artificielles (non friables et non poreuses), plaque fibrociment et shingel.

Application en direct. - Gris ardoise, rouge tuile, brun rouge


Densité 1,47- **SATINÉ**



Rouge Tuile



Brun Rouge



Gris Ardoise

Rendt. Moyen	Condt. unité
7 m ² /L	15 L
	3 L

3 COLORIS DISPONIBLES





LES GUIDES ONIP POUR LES PROS !

Disponibles sur notre site
www.onip.com



058-01

LUCITE® BRAVUR - 5KG / 20KG

Peinture en phase aqueuse, adaptée à un usage en intérieur sur murs et plafonds, d'aspect mat profond, sans reprise. Résistance à l'abrasion humide et au lustrage. Apte à la retouche.



058-02

LUCITE® ALL-IN 5 MAT / 10 VELOURS / 15 SATIN - 1L / 5L / 12L

Peintures laques très opacifiantes, en phase aqueuse, applicables sur multismatériaux, en intérieur, sans primaire!



LUCITE®

- » ÉLASTICITÉ
- » RÉSISTANCE
- » MICROPOROSITÉ



058-03

LUCITE® MURALE 1000T - 1L / 5L / 12L

Peinture 100% en phase aqueuse formulée à base de résines acryliques micronisées (classe D2), d'aspect mat velouté, applicable sur multismatériaux en extérieur.

058-04

LUCITE® 152 SPÉCIAL BOIS - 1L / 2,5L / 12L

Laque microporeuse multicouche en phase aqueuse, d'aspect satin, pour la protection des boiseries en intérieur et en extérieur. Système multicouche applicable dans la journée.



LUCITE® 1K-PU COLOR SATIN - 0,75L / 1L* / 2,5L

Laque PU monocomposant en phase aqueuse, haute résistance à l'abrasion même en tons vifs et dureté du film.



059-01

KERIA Chronopur satin - 0,75L / 2,5L / 10L

Laque alkyde PU en phase solvant, à recouvrement rapide et insensible au jaunissement. Système 2 en 1 : primaire et finition en un seul produit. Séchage rapide, application de 2 couches en une journée. Blanché intense, adhérence directe sur de nombreux supports.



KERIA

059-02

KERIA Optilaque Satin / Mat - 0,75L / 1L* / 2,5L

Laques multicouches, multisupports, microporeuses, en phase solvant, d'aspect satin ou mat, à base de résines alkydes modifiées. Adhérence directe sur de nombreux supports. Applicables par couche épaisse jusqu'à 100µm. Hauts pouvoirs couvrant et garnissant, excellentes résistance aux contraintes climatiques (UV et intempéries).



059-03

059-04

KERIA Unigrund / Unigrund TS - 0,75L / 1L* / 2,5L

Système primaire d'accrochage universel en phase solvant. Sur multisupports, d'aspect mat, à séchage rapide et contenant des agents actifs antirouille (Unigrund) ou antirouille (Unigrund TS). Teintables, excellents pouvoirs couvrants.



060-01

060-02

060-03


COWITHANE / COWITHANE SATIN - 1L / 4L / 10L
COWITHANE SPÉCIAL SOL - 2,5L / 10L

Peintures bi-composants anticorrosion en phase solvant, d'aspect mat velouté / satin, à base de résines polyuréthanes acryliques. Peintures de sols, pour l'entretien et la décoration de vos bâtiments et infrastructures industrielles. Excellentes adhérences, résistances mécanique et chimique élevées. Systèmes 2 en 1 : primaire et finition.




060-04 KERIA ÉLASTOMETAL - 25 KG

Peinture anticorrosion mono-composant en phase aqueuse, à forte élasticité (>200%) et faible teneur en COV, d'aspect satin. Système 2 en 1 : primaire et finition. Excellente résistance aux UV.


060-05 PRIMAIRE ANTIROUILLE 1L/2.5L/10L
060-06 LAQUE ANTIROUILLE SATINEE 1L/2.5L/10L


Système primaire d'accrochage antirouille + laque antirouille de finition satinée ou brillante, à séchage rapide, mono-composant, à base de résines alkydes uréthanes modifiées, en phase solvant.



vosre partenaire technique
en peinture et résine de sol et en peinture anticorrosive

061-01

WATPRIM®

WATPRIM est un **primaire d'accrochage** époxy bicomposant sans solvant pour tous supports.

061-02

WATSOL®

WATSOL est une peinture pour sols et murs **époxydique** bicomposante hydrodiluable grand trafic.



061-04

EKORENOV®

EKORENOV est une résine de rénovation et de décoration **polyuréthane** en phase aqueuse.



061-03

WATHAN Express®

WATHAN EXPRESS FINITION est une **résine de finition polyaspartique** sans solvant, à séchage très rapide, pour la protection et la décoration des sols sollicités.



061-05

PROTECTHAN®

PROTECTHAN est une peinture haute performance **polyuréthane anticorrosion** monocomposant pour tous supports à peindre, tous aspects.



COMUS

Une gamme complète au service de la protection contre le feu

Peintures et Vernis intumescent

Les systèmes de vernis et peintures intumescentes COMUS sont conçus pour **stopper la propagation de la chaleur et du feu**. Ils constituent une des méthodes de protection passive contre l'incendie tant en terme de **résistance au feu** pour les structures métalliques que pour la **réaction au feu** des matériaux inflammables (bois et ses dérivés...) et des matériaux inertes (plâtre, béton). Chaque système COMUS est certifié par un **PV de laboratoires agréés** attestant de leurs performances.

**062-01 PEINTURES INTUMESCENTES**

- Structures métalliques acier ou galva : Système de peintures intumescentes - phase aqueuse **COMEFLAMME / METALFLAMME COMUS**
Système de peintures intumescentes - phase solvant **INTUMESCENT METAL 310 KS / FINITION METAL COMUS**
- Bois et dérivés : Système de vernis intumescents **A 650 P / A 651 P COMUS**
Système de peintures intumescentes **ANCORFLAMME / FINIBOIS COMUS**
- Matériaux de construction : Système de peintures intumescentes - phase aqueuse **ANCORFLAMME / FINIBAT COMUS**
Peintures pour l'obtention du classement M1 **COMUS IZI'SATIN / COMUS IZI'MAT**
Vernis pour l'obtention du classement

**062-02 ANCORFLAMME**

- Système de peintures intumescentes en phase aqueuse pour le classement au feu des panneaux en bois et dérivés.
- ANCORFLAMME stoppe la propagation de la chaleur et la progression du feu par formation d'une mousse microporeuse isolante et par dégagement de gaz extincteurs.
- FINIBOIS permet d'apporter une finition satinée (application facultative - uniquement sur ANCORFLAMME Blanc).
- Teintes et Aspect : ANCORFLAMME - Blanc Mat et Noir Mat
- FINIBOIS - Satin - Blanc et système à teinter Création Plus ou RAL (sur demande).
- Conditionnement : - 10 L (uniquement Ancorflamme) / 3 L / 0,75 L (uniquement Finibois)

**062-03 FINIBOIS-FINIBAT****062-04 ANCORPRIM**

- La référence, primaire d'accrochage universel en phase solvant.
- Permet de préparer un maximum de supports avec un seul produit (acier, cuivre, inox, PVC, bois, enduit, mortier...).
 - Son action anti-rouille sur métal et anti-bleu sur bois en fait aussi un produit de protection efficace.
 - Teintes : Blanc / Noir / + 5 teintes usine
 - Aspect : Satin
 - Conditionnement : 0,75 L / 3 L / 10 L (uniquement en blanc)

**062-05 ANCORPRIM'O**

- ANCORPRIM'O est un primaire d'accrochage universel en phase aqueuse pour tous les supports du bâtiment ANCORPRIM'O possède un très bon pouvoir couvrant et opacifiant.
- Sans odeur, sèche rapidement et possède une action anti-rouille qui protège les métaux.
 - D'une excellente souplesse, il suit les déformations du support et résiste aux ambiances agressives et climats extrêmes.
 - Teintes : Blanc / Gris Perle
 - Aspect : Satin
 - Conditionnement : 0,75 L / 3 L / 10





063-01 COMUS MAGNÉTIQUE

- Peinture de finition en phase aqueuse pour créer des tableaux magnétiques. COMUS MAGNETIQUE peut être recouvert par COMUS ARDOISE pour créer des tableaux d'école magnétique
- Teinte : Gris
- Aspect : Mat
- Conditionnement : 0,5 L / 3 L



063-02 SUPER AIMANT

- Aimant surpuissant pour murs et panneaux peints en comus magnétique.
- Pochette de 10 unités



063-03 COMUS ARDOISE

- Peinture de finition pour tableaux d'école et tables de ping-pong.
- Produit facile d'application et donnant un très beau rendu velouté anti-reflets.
- Teintes :- Vert Moyen (Jules Ferry)- Noir
- Aspect : Mat-velouté
- Conditionnement : 0,75 L / 3 L



063-05 ANCORIT 300 HT

- Peinture antirouille en phase solvant, ANCORIT 300 HT protège et décore les métaux ferreux soumis à des hautes températures.
- Résiste jusqu'à 300°C et convient particulièrement pour les tuyauteries et les chaudières.
- Sèche rapidement et possède une très bonne adhérence sur fers et tôles neufs ou anciens.
- Teinte : Noir
- Aspect : Mat tendu
- Conditionnement : 0,75 L



AVANT



APRES

063-04 COMUS PISCINE

- Peinture en phase solvant pour maçonneries en immersion.
- Revêtement ayant une résistance élevée à l'eau chlorée même chauffée.
- Pour supports béton, ciment, enduits déliants hydrauliques, métaux neufs ou anciens, après travaux préparatoires
- Ne pas utiliser en présence de poissons
- Teintes :- Blanc- Bleu- Teinte spéciale sur demande
- Aspect : Satin
- Conditionnement : 3 L / 10 L



063-06 DILUANT TEX 30

Indispensable à la dilution du Comus Piscine (10 à 15% pour la 1ère couche)
Conditionnement : 1 L / 2,5 L



64 | Peinture et finitions - Lurie

PROTECTION BOIS

064-01 LURIBOIS'O

Peinture intumescente acrylique mate de protection contre le feu du bois et dérivés, sans odeur et à faible teneur en COV. Destinée à la protection en intérieur du bois et de ses dérivés, agglomérés, contreplaqués (classement M1 sur une face). Luribois'O permet d'obtenir le classement au feu M1 sur bois et dérivés par application sur une seule face. Au contact des flammes, elle développe une meringue isolante.



- Intérieur
- Applicable à la brosse et au rouleau
- Aspect liquide et lisse
- Couleur : Blanc ou Noir
- Conditionnement : 5 et 20 Kg



064-02 LURIFIX SM

Peinture de finition Ignifuge en phase aqueuse pour la décoration de tous supports déjà classés M1. Tous supports DEJA CLASSES M1 dont on désire conserver le classement au feu (L'emploi d'un produit non testé officiellement rend caduque le classement du support brut). Convient pour tout bois et dérivés M1, placôplâtre, plaque fibrociment, enduit... Grand confort d'utilisation, faible odeur.



- Intérieur
- Applicable à la brosse, rouleau, pistolet, Airless
- Aspect lisse velouté
- 950 teintes
- Conditionnement : 4 et 15 L.



064-03 SYSTÈME ALPHAFLAM

Primaire en phase aqueuse pour finition mate ou satinée ALPHACOAT Vernis intumescent de protection contre le feu du bois et de ses dérivés. Protection contre le feu du bois et de ses dérivés. Ne convient pas pour planchers, marches d'escaliers, meubles d'appoint.

- Intérieur
- Applicable à la brosse
- Couleur : Incolore
- Aspect lisse
- Conditionnement : 5 et 20 Kg



064-04 DÉCORFLAM HYDRO

Lasure satinée ignifuge en phase aqueuse alliant la protection contre le feu et la décoration du bois et de ses dérivés. Le Decor Flam Hydro a pour rôle de conserver le classement M1 des supports bois possédant déjà un procès-verbal M1 de classement au feu.

- Intérieur
- Applicable à la brosse et au rouleau
- Aspect lisse
- Incolore + 9 teintes « bois »
- Conditionnement : 4 et 15 L



064-05 SYSTÈME ALPHACOAT

Finition décorative indispensable du vernis intumescent ALPHACOAT Vernis de finition en phase solvant pour bois et dérivés. Bois et dérivés protégés par l'ALPHAFLAM. Ne pas appliquer directement sur le bois

- Intérieur
- Applicable à la brosse
- Couleur : Incolore
- Aspect Mat ou Satiné
- Conditionnement : 4 et 15 L



064-06 ACRYFLAM M0

Peinture de finition acrylique en phase aqueuse pour supports classés M0. Produit technique ignifugé, il permet l'obtention d'une finition très soignée d'aspect mat, disponible dans une très large gamme de couleurs (système à teinter) tout en conservant la protection contre le feu du support sur lequel il est appliqué. Très grand confort d'utilisation.

- Intérieur
- Applicable à la brosse, rouleau, pistolet
- Aspect lisse Mat profond
- 950 teintes
- Conditionnement : 4 et 15 L



065-01 CIMCOLOR

CIMCOLOR est composé de pigments au pouvoir colorant intense et lumineux, très résistant aux UV et aux intempéries

- Sous forme de doses (pots et seaux)
- Reproduction de votre teinte directement sur chantier, sans pesée
- Confort d'utilisation
- Intérieur /Extérieur
- Profondeur de gamme: 24 teintes disponibles


CHROMONIP EVOLUTION 250ML

Pour la réalisation de teintes vives et de teintes pastel. Colorant ultra concentré utilisable pour tous types de peintures
Le colorant ONIP est spécialement recommandé pour réaliser une mise à la teinte parfaite des peintures sans solvant.

Permet une utilisation jusqu'à 10% du volume de la peinture à teinter.

Le colorant ONIP vous assure un séchage parfait, sans risque de fusée, ni de détrempe. La famille des Jaune, Orange et Rouge n'est pas recommandée pour l'extérieur. Flacon 250ml

065-02 SÉRIE 1

Noir 2070, oxyde jaune 2050, ombre naturelle 2054, ombre calcinée 2055, sienne naturelle 2052, terre d'ocre 2049

065-03 SÉRIE 2

Ardoise 2068, blanc 2000, bleu 2027, chocolat glacé 2057, gris taupe 2067, jaune citron 2001, orange 2013, oxyde rouge 2051, terre d'automne 2056, vert jaunâtre 2047

065-04 SÉRIE 3

Bleu outremer 2029, jaune brillant 2002, jaune bouton d'or 2003, jaune soleil 2004, rouge 2014, terre verte 2060, vert anis 2046, violet 2026,


065-05 AÉROSOLS PEINTURE 400ML
Nuancier 53 teintes RAL

Cette large gamme d'aérosols a été spécialement étudiée afin d'apporter des solutions :

- Décoratives : RAL, Dorures, Effets, Magnétique, etc...
- Techniques : Traceurs, Marquages, Haute température, Antirouille, etc...
- Les teintes sont précises grâce à l'étiquette du dépôt de teinte. Elles répondent aux normes de marquages obligatoires.



RAL
400ml

* Autres RAL, sur demande à partir de 200 unités
> FERRON SERRAVAL



66 | Peinture et finitions - Soppec

066-01 TRACING*

Le traceur de lignes TRACING® 500ml s'utilise pour délimiter les surfaces, optimiser la circulation par le traçage de lignes en intérieur ou en extérieur : Entrepôts logistiques, complexes sportifs, terrains engazonnés, pistes cyclables, parkings. La peinture de marquage de lignes TRACING® 500ml est plutôt réservée à des marquages au sol sur des surfaces peu sollicitées.



066-02 TEMPO MARKER

Idéal pour les marquages au sol éphémères. Cette peinture en aérosol est adaptée pour les marquages de très courte durée. Utile pour la signalisation et le balisage des manifestations sportives ou événementielles. Elimination naturelle et rapide de la couleur sous l'action des Ultra-Violetts. Effaçage complet seulement par action mécanique (jet d'eau, nettoyage basse pression...)

- Durée de marquage : 5 à 15 jours*
- Volume : 500 ml
- Teintes :



066-03 TRACING* PRO

Traceur de lignes haute performance offrant une grande résistance à l'encrassement. Cet aérosol est conseillé pour des marquages de lignes sur surfaces très sollicitées, par exemple : l'intérieur d'usines, entrepôts logistiques. Le conditionnement en 750 ml du traceur de lignes TRACING® PLUS permet un marquage durable et économique particulièrement en intérieur.

- Durée de marquage : 12 mois*
- Volume : 750 ml
- Teintes :



066-04 TEMPO TP

Traceur de chantier fluorescent utilisé pour les marquages au sol de courte durée. Cette peinture de marquage est particulièrement adaptée pour les marquages en milieu urbain ou sur sites classés ou protégés. la peinture de marquage TEMPO TP est équipé du capot de sécurité breveté SOPPEC à la couleur de la peinture. Elimination rapide par action mécanique (jet d'eau, nettoyage basse pression...). Pour tous sols plastifiés, tartan... faire un essai préalable.

- Durée de marquage : 2 à 8 semaines*
- Volume : 500 ml
- Teintes :



066-05 POIGNÉE PISTOLET TP

Réf. 432447 - PVC
La poignée pistolet de marquage au sol en plastique SOPPEC est légère et conçue pour les professionnels du marquage au sol. Design et ergonomique, cette poignée pistolet répond aux exigences les plus sévères des utilisateurs.



066-06 CHARIOT DRIVER

Réf. : 441600PURE
Le nouveau Chariot de traçage SOPPEC DRIVER™ est le meilleur chariot de traçage de lignes du marché: par sa stabilité, sa simplicité et sa conception unique, il garantit un trait rectiligne sur sol lisse ou texturé, à l'intérieur comme à l'extérieur. Il «dirige» véritablement l'utilisateur et s'utilise exclusivement avec les aérosols SOPPEC TRACING® PRO et bénéficie du système SOPPEC PureSPRAY™.



066-07 TRAITVITE

Théard

ROCOL TRAITVITE Précision est une peinture ester époxydique, conditionnée sous forme d'aérosol. Elle permet le traçage et le marquage sur surfaces cimentées, époxydique, goudron, macadam, bitume et autres revêtements routiers. Elle convient également sur d'autres surfaces préalablement dégraissées comme : métaux, bois... Elle a été spécialement formulé pour répondre aux plus fortes exigences :

- Conformité aux normes environnementales : sans dérivé chloré, métaux lourds et plomb
- Séchage rapide, 8 teintes disponibles, finitions satinées très visibles
- Qualité de pulvérisation générant une définition des lignes parfaite
- Excellent pouvoir couvrant : traçage entre 75 et 100 m en 5 cm de large sur sol lisse avec 1 seul aérosol
- Facilité d'emploi grâce à ses applicateurs, pas de perte, possibilité de tracer et de marquer
- Résistance exceptionnelle à l'abrasion et aux intempéries grâce à des nouvelles résines ester époxydiques uniques : + 60% de durabilité
- Utilisable même à basse température
- Niveau d'émission dans l'air intérieur : A+.
- Aérosol de 750ml.

Réf. 993 - Blanc (RAL 9016)
Réf. 994 - Jaune (RAL 1023)
Réf. 995 - Rouge (RAL 3020)
Réf. 996 - Bleu (RAL 5017)

Réf. 997V - Vert (RAL 6024)
Réf. 997G - Gris (RAL 7045)
Réf. 997O - Orange (RAL 2009)
Réf. 997N - Noir (RAL 9017)




 067-01 **SABLÉ**

Un décor nuancé à la fois mat et satiné

Enduit décoratif intérieur en pâte à base de résine en dispersion, sable, charges minérales. L'enduit décoratif SABLÉ force légèrement en séchant. L'intensité de la teinte dépend de l'épaisseur déposée. Les zones plus chargées seront les plus foncées.

- Conditionnement : 5Kg.

A TEINTER EN MACHINE

 Consommation : 16 à 20 m²/seau

 067-02 **SOIE**

Un décor doux et soyeux

Enduit décoratif intérieur en pâte à base de nacre, résine en dispersion, charges minérales. Couleur : L'enduit décoratif SOIE force légèrement en séchant. L'angle d'exposition à la lumière influence la perception du décor et de la couleur.

- Conditionnement : 5Kg

A TEINTER EN MACHINE

 Consommation : 10 à 14 m²/seau

 067-03 **TRADITION**

Un décor chaleureux et nuancé

Enduit décoratif intérieur en poudre et pâte à base de fibres naturelles, de charges minérales et de résine, redispersables. **TRADITION doit être recouvert par la CIRE NATURELLE À TEINTER TOUPRET.** Pour renforcer la protection du décor contre l'eau et les salissures, appliquer MATPROTECT après séchage complet.

- Conditionnement : 20Kg

A CIRER

 Consommation :
Poudre : sac de 20kg - 20 - 30 m² / sac
Pâte : seau de 20 kg - 13 -15 m² / seau

068-01 BETON MURAL**Enduit décoratif assainissant pour une décoration urbaine**

Enduit de décoration nouvelle technologie en pâte, à base de charges minérales sélectionnées et de résine. Pour application aux rouleaux et lisseurs PLANEO®.

Épaisseur d'application : jusqu'à 2 mm les 2 passes Intérieur.

- Conditionnement : 15Kg

Consommation : 10 à 14 m²/seau

068-04 TERRE DE CHAUX**Enduit décoratif à teinter avec les pâtes colorantes pour un décor mat et nuancé**

Enduit décoratif intérieur en pâte à base de chaux aérienne éteinte, résine en dispersion, poudre de marbre. L'enduit décoratif TERRE DE CHAUX s'éclaircit fortement en séchant.

- Conditionnement : 15Kg

A TEINTER AVEC LES PÂTES COLORANTES TOUPRET

Consommation : 8 à 9 m² / seau (décor fini en 2 passes)

068-02 INFINI PIERRE**Enduit décoratif à teinter en machine pour un décor brut et naturel**

Enduit décoratif intérieur en pâte à base de charges minérales et résine en dispersion.

Épaisseur d'application : jusqu'à 2mm

- Conditionnement : 20Kg

A TEINTER EN MACHINE

Consommation : Environ 9 m² / seau

068-05 PATE COLORANTE**Pour teinter les enduits décoratifs**

- Conditionnement : 300g

A TEINTER

22 teintes

068-03 STUCC**Enduit décoratif à teinter avec les pâtes colorantes pour un décor brillant aux effets marbrés**

Enduit décoratif intérieur en pâte à base de chaux aérienne, résine redispersable, poudre de marbre. L'enduit décoratif STUCC s'éclaircit fortement en séchant. L'intensité de la teinte est fonction de l'intensité du ferrage. Le SAVON DE PROTECTION ravive la teinte.

- Conditionnement : 6Kg - 12kg

A TEINTER AVEC LES PÂTES COLORANTES TOUPRET

Consommation : Environ 9 m² / seau

068-06 CIRE NATURELLE**Pour réaliser une gamme étendue de cires colorées en machine à teinter.**

Intérieur, application manuelle.

- Conditionnement : 1,5Kg - 3kg

A TEINTER

Intérieur, application manuelle





betonciré

KIT BÉTON CIRÉ

Découvrez la nouvelle génération de Béton Ciré pour vos intérieurs ainsi que vos extérieurs...
Désormais, vous pouvez laisser libre cours à votre imagination en réalisant vous-même vos objets décos et votre mobilier !



069-01 STANDARD



seau de 13kg - 6 à 8 m²

069-02 ULTRA PROTECTION



seau de 13kg - 6 à 8 m²

069-03 CUISINES ET SALLES DE BAINS



seau de 14kg - 6 à 8 m²

069-04 EXTERIEURS



seau de 14kg - 6 à 8 m²

070-01 NOIR FERRONNERIES



- Peinture noire mate décorative, aqua sans odeur, haute protection.
- Idéale pour assurer la longévité des ferronneries d'art ou utilitaires en extérieur.
- Finition antirouille durable.
- Conditionnement : 0,25L - 0,75L

070-02 VERNIS MÉTAUX



- Protège durablement et embellit tous métaux extérieurs : cuivre, fer, alu, zinc, inox, galva, laiton, bronze.
- Ne s'écaille pas, séchage rapide.
- Disponible en 2 aspects incolores non jaunissants : brillant et mat.
- Conditionnement : 0,5L - 2,5L

070-03 VERNIS PAVÉS - BRIQUES



- Vernis Aqua-Polyuréthane sans odeur, anti-taches et haute résistance, pour la protection, imperméabilisation et décoration des pierres naturelles et reconstituées, pavés autobloquants, dallages, briques, tomettes poreuses, à l'extérieur et à l'intérieur.
- Application agréable et rapide.
- Disponible en 2 aspects incolores : satiné et mat.
- Conditionnement : 1L - 2,5L - 10L



070-04 PEINTURE TABLEAUX D'ÉCOLE



- Peinture spéciale en phase aqueuse d'aspect mat qui transforme boiseries et murs en tableau d'écriture.
- Anti-reflet, haute résistance et dureté, lavage et essuyage faciles.
- Usage exclusivement intérieur.
- Disponible en noir ou vert foncé.
- Conditionnement : 0,5L - 2,5L



070-05 DORURE



- Peinture décorative en phase aqueuse et sans odeur pour surfaces extérieures et intérieures en métaux, bois, PVC.
- Très haut pouvoir couvrant et opacifiant.
- Très riche en résines spécifiques souples et naturellement résistantes aux intempéries, elle ne nécessite pas de finition à l'extérieur et assure une excellente protection des supports.
- Disponible en 3 teintes : or riche, or pâle, vieil or.
- Conditionnement : 0,125 L - 0,5L

070-06 SPRAY ISOLANT



- Isole rapidement des taches et salissures solubles par l'eau (par ex. de suie, d'humidité, de graisse, de nicotine, de vin, des stylos-feutres, etc.). Empêche leur migration dans les papiers peints et peintures ultérieurement appliqués. Ne convient pas pour recouvrir des markers solvants.**
- empêche la migration de tâches dans papiers peints et peintures
 - séchage rapide / intérieur et extérieur
 - blanc
 - couvre la rouille
 - retarde l'apparition de moisissures
 - adhère même sur supports difficiles
 - 400 ml



070-07 DORURE



- 100% phase aqueuse
- Technologie 3 en 1 : Primaire d'accrochage et top Coat intégrés,
- Formulation DTM (Direct Métal)
- A base de pigments métalliques
- Anti-corrosion
- Conditionnement : 125ml – 500ml



ARGENT PRÉCIEUX




BRONZE ÉCLAT




OR OPALIN



OR FIN




CUIVRE INTENSE



OR FLAMBOYANT



LAITON DORÉ



OR ROSÉ

071-01 RUSTOL ANTIROUILLE


- Antirouille incolore – fixe et stoppe durablement la rouille. Peut s'utiliser aussi en additif pour peintures, vernis et lasures à liant gras
- Rendement 18m² au litre
- Conditionnement :
Aérosols 300 ML - 500 ML
Bidons 0,5L - 1L - 5L - 200L

071-02 RUSTOL GALVA


- Primaire et finition aspect Galva
- Tous support
- Direct sur rouille
- Conditionnement : Aérosol 300 ML

071-03 RUSTOL DÉCO


- Peinture de finition décorative (antirouille et finition)
- Aspect brillant – 10 teintes
- 3 bases à teinter en mat, brillant ou satin
- Conditionnement :
0,75L - 2,5L - 20L

071-04 PID 60 ANTIROUILLE


- Primaire et finition anti rouille
- Multisupports
- Couleur : Gris moyen
- Recouvrable mono et bi composants
- Rendement 10/13 m² au litre
- Conditionnement :
1L - 2,5L - 20L

Sec en 60min
071-05 PRIMALL


- Primaire Masquant tous supports
- Spécial fonds difficiles, ne jaunit pas, blanc profond, anti corrosion
- Rendement 10m² au litre
- Conditionnement :
300ML - 1L - 10L

Bloque et isole toutes les tâches (humidité, suie, marqueur ...)
071-06 OLEOFLOOR

Huile très longue durée, pour trafic intense

- Non avivant, Aspect Mat – 3 teintes
- Séchage rapide
- Rendement : 15/20m² au litre
- Conditionnement :
1L - 5L - 20L

071-07 AP-60


- Anti rouille Primaire – Finition
- Aspect MAT – 4 Teintes (blanc, gris noir, brun rouge)
- Rendement : 16/20m² au litre
- Conditionnement :
0.75L - 2,5L - 20L



LA PROTECTION DU PRO



100%
protégé,
avec le bon
équipement !

E.P.I

-  PROTECTION DU CORPS
-  PROTECTION DES PIEDS
-  PROTECTION DES MAINS
-  PROTECTION DES VOIES RESPIRATOIRES
-  PROTECTION AUDITIVE
-  PROTECTION OCULAIRE
-  PROTECTION DE LA TÊTE
-  PROTECTION UTILE ET SANITAIRE



PROTECTION ET HYGIÈNE

PROTECTION INDIVIDUELLE

Vêtements _____	74
Chaussures _____	80
Gants _____	82
Lunettes _____	83
Masques _____	84
Casques anti-bruit _____	85
Savons _____	86
Autres protections _____	87

NETTOYAGE DU CHANTIER

Eponges _____	96
Chiffons / Ouates _____	97
Lessives et nettoyants _____	98
Brosserie et Matériels _____	100
Sacs poubelles / Sacs gravats _	102

SIGNALISATION

Signalisation _____	103
---------------------	-----

PRÉPARATION DU CHANTIER

Barrière anti-poussières _____	88
Bâches protections _____	89
Adhésifs de protection _____	94



074-01 SWEAT COL ZIPPÉ



Réf. SWEATZIPSAC

- Blanc : 70% coton peigné/30%polyester. 280g/m².
- Manches montées.
- Col montant avec fermeture à glissière.
- Léger, chaud, confortable avec col.
- Tailles : M au XXL
- Existe aussi en Gris, Noir



074-02 BLOUSON MANCHES AMOVIBLES



Réf. BMA

- Blouson /gris
- Blouson 65% coton et 35% polyester.
- Chaud, confortable, pratique. Nombreuses poches.
- Manches amovibles par glissières avec réglage aux poignets.
- Dos rallongé avec pattes de serrage réglables.
- Doublure polaire matelassée.
- Tailles M au XXL
- Existe aussi en Gris/anthracite



074-03 GILET MULTIPOCHES BLANC



Réf. GMPP

- Blanc /gris
- Nombreuses poches. Dos rallongé.
- Doublure polaire matelassée. 65% coton et 35% polyester.
- Très résistant et chaud.
- Tailles M au XXL
- Existe aussi Gris/anthracite



Très résistant et chaud

074-04 GILET BLANC MATELASSÉ ALBATROS



Réf. 5ALBW

- Tailles disponibles : du M au XXL
- Matière intérieure : 100% polyamide
- Isolation : 100% polyester 180 g/m2, légère
- Fermeture à glissière en plastique avec curseur en métal
- 35% coton et 65% polyester



Dos protégé reins



074-05 SWEAT À CAPUCHE



Réf. SWEATCAPGREMB-Gris

- Gris : Sweat shirt zippé à capuche.
- 80% coton et 20% polyester.
- Molleton gratté. Manches montées.
- Fermeture à glissière en nylon.
- Capuche doublée avec cordon de serrage ton sur ton.
- Poches kangourou.
- Finition bord-côte bas de manches et de vêtement.
- Tailles M au XXL
- Existe aussi en Blanc, Bleu marine, Noir



075-01 PANTALON CLASSIQUE COTON BLANC



- Réf. B1C
- Couleur blanc.
 - 2 Poches côtés en biais.
 - 1 Poche arrière.
 - 1 Poche mètre.
 - Passants pour ceinture.
 - Traitement anti rétrécissement.
 - 100% coton. Très résistant.
 - Tailles 34 au 58



075-02 PANTALON CONFORT



- Réf. PMPC
- Blanc/gris
 - Réalisé en tissu 65% coton et 35% polyester.
 - Taille élastique. Braguette à glissière.
 - Emplacement pour genouillères .
 - Une paire de genouillères norme CE 14 404 + A1 fournie avec chaque vêtement .CE de type N°0072 2464 162 12 17 0102.
 - Tailles 36 au 58
 - Existe aussi en Beige/chocolat et Gris/anthracite



075-03 PANTALON ELITE EXTENSIBLE



- Réf. PMPEX
- Blanc/noir
 - 65% coton, 33% polyester et 2% XLA.
 - Extensible.
 - Taille élastique. Nombreuses poches.
 - Emplacements pour genouillères réalisées en Cordura, fermés par bandes agrippantes .
 - Une paire de genouillères norme CE 14 404 + A1 fournie avec chaque vêtement .
 - Derrière bas de jambe en Cordura.
 - Tailles 36 au 54
 - Existe en Anthracite/noir



075-04 BERMUDA ELITE



- Réf. BAE1
- Blanc
 - Bermuda coton renforcé de polyester.
 - Confortable (taille élastique) et pratique (nombreuses poches)
 - Tailles 36 au 54
 - Existe aussi en Anthracite/noir.



075-05 BERMUDA RIOU



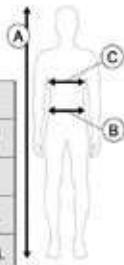
- Réf. RIOU1
- Blanc
 - 65% coton renforcé/33% de polyester + 2 % XLA
 - Nombreuses poches et emplacements.
 - Taille : Élastique Braguette : Glissière
 - Dos de ceinture réhaussé.
 - Tailles 36 au 54
 - Existe aussi en Beige, gris



RAPPEL DES TAILLES



STATURE	TAILLE	TOUR DE TAILLE	TOUR DE POITRINE		
(A) cm	(B) cm	(C) cm			
164 - 170	34	64 - 68	/	/	/
164 - 170	36	68 - 72	/	/	/
164 - 170	38	72 - 76	/	/	/
170 - 182	40	76 - 80	73 - 80	38/40	S
170 - 182	42	80 - 84	81 - 88	42/44	M
170 - 182	44	84 - 88	89 - 96	46/48	L
170 - 182	46	88 - 92	97 - 104	50/52	XL
182 - 188	48	92 - 96	105 - 112	54/56	XXL
182 - 188	50	96 - 100	113 - 120	58/60	XXXL
188 - 194	52	100 - 104			
188 - 194	54	104 - 108			
194 - 200	56	108 - 112			
194 - 200	58	112 - 116			
/	60	/			



076-01 PANTALON STYLE BLANC COUPE FEMME



076-02 PANTALON STYLE NOIR COUPE FEMME



- Réf. Stylebl(blanc) Styleno (noir)
- Extensible
 - Tissu réalisé avec 65% de coton, 33% polyester, 2% XLA.
 - Coupe ajustée. Dos réhaussé.
 - Nombreuses poches. Braguette à boutons.
 - Emplacement pour genouillères en Cordura
 - Une paire de genouillères norme CE 14 404 + A1 fournie avec chaque vêtement .
 - Tailles 36 au 46



076-03 PANTALON ENDU BLANC



076-04 PANTALON ENDU NOIR



- Réf. Endubl (blanc) Endurno (noir)
- Extensible
 - Tissu réalisé avec 60% de coton, 35% polyester, 2% de XLA.
 - Dos réhaussé. Nombreuses poches. Braguette à boutons.
 - Emplacement pour genouillères en Cordura
 - Une paire de genouillères norme CE 14 404 + A1 fournie avec chaque vêtement .
 - Tailles 36 au 54



076-05 PANTALON FLEX



- Réf. Flex1
- Extensible- Très confortable
 - Tissu réalisé avec 30% de coton, 30% polyester, 40% EME (Fibre extensible)
 - Emplacement pour genouillères en Cordura
 - Une paire de genouillères norme CE 14 404 + A1 fournie avec chaque vêtement .
 - Dos réhaussé. Braguette à glissière.
 - Tailles 36 au 54
 - Existe en Bleu



Confortable
Protection
Résistant
Esthétique



077-01 **PANTALON SAHARA**



Réf. Saharabl

- Pantalon extensible.
- 65% coton, 33% polyester et 2% élasthan
- Dos rehaussé, élastique.
- Nombreuses poches.
- Renfort à l'entrejambe : triple couture.
- Emplacements genouillères réglables.
- Livré avec une paire de genouillères.
- Tailles 36 au 54



Réf. Saharabr

077-02 **CASQUETTE SÉCURITÉ**



- Casquette anti-heurt type base-ball
- Composée d'une calotte moulée en ABS et équipée d'une mousse de confort
- Ajustement par bande auto-agrippante



Réf. 710515 / Blanc
Réf. 710516 / Noir



077-03 **PANTALON SPORT**



- 30% coton 30% polyester 40% EME (fibre extensible) (245g/m2).
- Devant : 2 poches cavalières, 1 poche monnaie
- Côtés : 1 poche plaquée de chaque côté fermées avec rabat à pressions
- A l'arrière : 2 poches.
- Taille élastiquée avec cordon de serrage
- Chevilles élastiquées.
- Tailles : S (36/38) au XXL (52/54)
- Existe en Bleu



077-04 **JOGGING DE TRAVAIL MOUV**



- BLANC Réf. 4730
- Pantalon de travail molleton pour un confort maximal
 - Liberté de mouvement maximale.
 - Coupe "fit"
 - Même ergonomie qu'un pantalon de travail
 - Taille élastiquée ajustable par cordon
 - 2 poches italiennes
 - 1 poche treillis avec un rachat, positionnée jambe gauche
 - 1 poche "mètre" renforcée, positionnée sur la jambe droite
 - Renfort aux genoux pouvant accueillir des mousses de protection (non fournies)
 - Coupe "fit" avec bas de jambe resserré
 - Tailles : S au XXL



077-05 **SWEAT A CAPUCHE MOUV**



- MARINE Réf. 4721
- Sweat molleton pour un look tendance.
 - Grand confort
 - Coudes renforcés .
 - Capuche réglable
 - Sweat à capuche avec cordon de serrage
 - Intérieur capuche en jersey de coloris contrasté
 - Manches raglan / Poche Kangourou
 - Bords-côtes renforcés 450 g/m² corps et poignets
 - Composition: Molleton 65% coton 35% polyester 300 g/m²
 - Tailles : S au XXL



Extensible
Confortable
Esthétique
Pratique
Durable
Nombreuses poches



078-01 GILET CITY NOIR



Réf. 4015

- 100% polyester
- Tendance –Léger
- 2 poches latérales
- Déperlant et coupe-vent
- Cordon de serrage à la taille
- Tailles du M au XXL



078-02 BLOUSON CIRRUS BLEU MARINE



Réf. Cirrus bleu

- Doudoune unisexe.
- 100% nylon 40DmatN
- Doublure en ouatine de polyester.
- 2 poches mains et 2 poches intérieures.
- Tirette de zip autobloquante.
- Tailles : du S au XXL
- Existe aussi en noir



078-03 BLOUSON CARLIT



Réf. Carlit

- Noir
- 95% polyester/ 6% élasthanne.
- Blouson Softshell respirant et imperméable.
- Poignets réglables par velcro. Dos plus long. Capuche amovible .
- Empiècements réfléchissants sur le devant, sur le col, la capuche et les poignets.
- Tailles : S au XXXL



078-04 VESTE GARLABAN



Réf. Garlaban

- Blanc
- 95% Polyester/5% élasthanne.
- Tissu contrecollé 3 couches respirant et imperméable .
- Intermédiaire : Membrane respirante.
- Couche intérieure : micropolaire.
- Fermeture zippée.
- 2 poches zippées sur le devant et une poche zippée sur manche gauche.
- Tailles du M au XXL
- Existe aussi en noir



078-05 VESTE POLAIRE JURA



Réf. Vestejurano : Noir

Réf. Vestjuragr : Gris

Réf. Vestjurabl : Blanc

- Veste micro-polaire zippée.
- 100% polyester micro-polaire.
- 2 poches zippées sur le devant.
- Fermeture zippée.300 gr/m².
- Tailles : S au XXXL



079-01 KIT SPECIAL AMIANTE

ROMUS

Réf. 194820 : L 194821 : XL

- Kit jetable spécial amiante courte durée.
- Composé de 1 masque jetable FFP3 EN149,
- 1 combinaison jetable type 5-6 EN13982-1 EN13034,
- 1 paire de lunette-masque EN166,
- 1 paire de gants étanches EN388,
- 1 paire de surbottes PE,
- 1 sac de récupération déchets amiante 80µ
- 1 rouleau adhésif amiante 5cmx10m.



079-02 COMBINAISON JETABLE

Réf. E3micro

- Combinaison polypropylène 55g/m2
- Combinaison avec capuche
- Respirante avec capuche.
- Tailles L à XXL



079-03 COMBINAISON JETABLE RESPIRANTE

Réf. E3Micro cool

- Combinaison respirante jetable avec capuche, antistatique Type 5 -6 (55 g/m²)
- Tailles L à XXL



079-04 BOTTES DE SECURITE



Réf. BOTTESECURITE

- Bottes en toile enduit PVC avec sécurité.
- Semelles à relief antidérapant.
- Coloris : noir
- Tailles du 36 au 48



079-05 ENSEMBLE DE LAVAGE PU



Réf. ELBFLEX

- Ensemble de lavage tissu + enduction polyuréthane.
- Col officier avec capuche intégrée
- Coloris Bleu
- Tailles du M au XL



079-06 ENSEMBLE DE LAVAGE



Réf. ELB

- Ensemble de lavage tissu + enduction polyamide.
- Col officier avec capuche intégrée
- Coloris Bleu
- Tailles du M au XL



Protection et hygiène

80 | Protection et hygiène - Protection individuelle - Chaussures

080-01 BASKET MUGELLO DUCATI



Réf. 6610

- Chaussure normée S1P SRC
- Poids: 466g



• Composition doublure: 100% polyamide travaillé en nid d'abeille • Rembourrage à la hauteur de la malléole • Semelle intérieure SPORT-LITE à double densité avec une mousse à cellules ouvertes de dernière génération, anatomique, antistatique et respirant • Semelle à haute densité pour une plus grande résistance à l'usure, aux flexions, aux abrasions, à l'huile, antiglisse et antistatique • Semelle anti-perforation en tissu non métallique • Embout de protection en composite • Pointures 38 à 47

080-02 BASKET ASSEN DUCATI



Réf. 6611

- Chaussure haute, couleur noir, en cuir pleine fleur graissé.
- Chaussure normée S3 SRC
- Poids: 526g



080-03 BASKET PUMA SPEED



Réf. 6630

- Tige en Safety Knit®, qui apporte de la flexibilité pour s'adapter parfaitement au pied.
- Semelle extérieure Motion Cloud en caoutchouc profilé, résistante à la chaleur jusqu'à 300° (HRO), antidérapante (SRC)
- Semelle intérieure : mousse très respirante, avec d'excellentes propriétés d'amorti
- Embout en fibre de verre et semelle anti-perforation souple FAP@lite
- Chaussure normée S1P ESD HRO SRC
- Poids: 569g
- Pointures 36 au 47



080-04 BASKET IMPULSE LIFT



Réf. 6550

- Tissu Mesh résistant 3D avec des éléments de renforcement appliqués sans coutures
- Languette anti-poussière fermée
- Semelle extérieure raffinée en caoutchouc Dual Impulse
- Anti-perforation, résistante à la chaleur jusqu'à 300° (HRO) et antidérapante (SRA)
- Embout en fibre de verre
- Chaussure normée S1P ESD HRO SRA
- Poids: 533g
- Pointures 38 au 47



080-05 RAPTOR GRISE



Chaussures de sécurité S3 en tissu hydrofuge.

- Doublure 3D respirante. Sans métal.
- Embout composite, semelle anti perforation textile.
- Semelle légère et flexible en PU double densité injecté.
- Chaussure normée S3 SRC
- Poids: 530g
- Pointures 37 au 47



080-06 RAPTOR NOIRE

080-07 ENVIRO



Chaussures de sécurité en tissu TEXPET 100% recyclé

- Doublure 3D respirante. Sans métal.
- Embout composite, semelle anti-perforation textile
- Semelle légère et flexible en PU double densité injecté
- Chaussure normée S1P
- Poids: 530g
- Pointures 37 au 47



080-08 CANVAS



Chaussures de sécurité blanche tige en tissu canvas.

- Embout composite, semelle anti perforation flexible Kevlar
- Semelle anti glisse en caoutchouc.
- Semelle première de propreté amovible
- Idéale travaux d'intérieur ou pour l'été
- Chaussure normée S1P
- Poids: 540g
- Pointures 37 au 47



081-01 **YELLOW RED LION**



- Chaussures de sécurité basses, légères et confortables U Power de la ligne Red Lion, avec empeigne en nylon ultra-respirant et daim souple, embout en aluminium, anti-crevaisson, anti-dérapant et semelle PU / PU infinyry
- Chaussure normée S1P, SRC, ESD
- Poids: 562g
- Pointures 35 au 48



081-02 **STEGO RED LION**



- Chaussures de sécurité RedLion®, avec embout en aluminium AirToe® et système antiperforation Save & Flex PLUS, conçues pour garantir un haut niveau de confort.
- Hautes, légères, avec une tige hydrofuge en Putek PLUS® hautement résistante à l'abrasion
- Fermeture à lacets et un soufflet en nylon rembourré pour assurer un bien-être prolongé du pied.
- Convient à une utilisation dans les environnements humides.
- Chaussure normée S3 SRC CI ESD



- Poids: 546g
- Pointures 35 au 48

- Poids: 517g
- Pointures 35 au 48

081-04 **SHUNGITE**



- Dans l'air du temps et intemporelle,
- SHUNGITE est une chaussure ESD légère et confortable.
 - Sans métal, ce modèle offre au porteur légèreté, flexibilité et résistance en milieu humide.
 - Embout composite, semelle anti-perforation textile et semelle de propreté en mousse Hi-Poly avec coussinets.
 - La semelle d'usure en caoutchouc nitrile, antidérapante sur sol métallique et carrelé, est également résistante aux hydrocarbures et à la chaleur.
 - Chaussure normée S3, ESD, HRO, SRC
 - Poids: 540g
 - Pointures 37 au 47



081-05 **CARAVAN**



Réf. SN 10056

- Chaussures de sécurité, légères et confortables U Power de la ligne The Roar, avec empeigne en toile extra-respirante avec des inserts en daim souple,
- embout en aluminium, anti-crevaisson, anti-dérapant et semelle PU / PU LIGHT GRIP.
- Chaussure normée S1P, SRC



- Poids: 510g
- Pointures 35 au 47

081-06 **TROPHY**



Réf. SN 20056

- Chaussures de sécurité, légères et confortables U Power de la ligne The Roar, avec empeigne en toile extra-respirante avec des inserts en daim souple,
- embout en aluminium, anti-crevaisson, anti-dérapant et semelle PU / PU LIGHT GRIP.
- Chaussure normée S1P, SRC



- Poids: 490g
- Pointures 35 au 48

081-07 **SAFARI**



Réf. SN20034

- Chaussures de sécurité, légères et confortables U Power de la ligne The Roar, avec empeigne en cuir "Old Style" extra-doux, graissé et hydrofuge,
- embout en aluminium, anti-crevaisson, anti-dérapant et semelle PU / PU LIGHT GRIP.
- Chaussure normée S3, SRC



- Poids: 495g
- Pointures 38 au 47

081-08 **SAVANA**



Réf. SN 10034

- Chaussures de sécurité, légères et confortables U Power de la ligne The Roar, avec empeigne en cuir "Old Style" extra-doux, graissé et hydrofuge,
- embout en aluminium, anti-crevaisson, anti-dérapant et semelle PU / PU LIGHT GRIP.
- Chaussure normée S3, SRC



- Poids: 530g
- Pointures 38 au 47

CHAUSSURES DE SÉCURITÉ SELON LA NORME EN ISO 20345:2011

NORME RÉSISTANCE AU GLISSEMENT:
 SRA = surface céramique + solution détergente
 SRB = surface acier + glycérine
 SSC = SRA + SRB

	SB	S1	S1P	S2	S3
Propriété antidérapante (SRA/SRB/SSC)	✓	✓	✓	✓	✓
Embout de protection	✓	✓	✓	✓	✓
Résistance à la perforation (P)			✓		✓
Zone de talon fermée		✓	✓	✓	✓
Résistance aux hydrocarbures de la semelle (FO)		✓	✓	✓	✓
Propriétés antistatiques (A)		✓	✓	✓	✓
Absorption d'énergie du talon (I)		✓	✓	✓	✓
Type hydrofuge (WRU)				✓	✓
Semelle profilée					✓
Appropriées pour usage		en milieu sec		en milieu humide	

NORMES ADDITIONNELLES:
 HB - résistance de la semelle d'usure au contact de la chaleur (80 sec à 200°)
 ESD - chaussure à dissipation de surcharges électrostatiques
 CI - isolation de la chaussure contre le froid (20 min à -20°)
 H - isolation de la chaussure contre la chaleur (30 min à 100°)



Protection et hygiène



082-01 GANT USAGE UNIQUE

- Vinyle. B
- Bonne dextérité
Confort et souplesse
- Absorption de la transpiration
- Contact alimentaire
- Boite de 100



Réf. 5706	7
Réf. 5708	8
Réf. 5710	9
Réf. 5712	10

082-02 GANT NEOPRENE

- Polychloroprène et latex,
épaisseur : 0,7mm,
- Intérieur flocké coton,
 finition extérieure
adhésivée diamant
- Manchette longue.



Réf. 5307	7
Réf. 5308	8
Réf. 5309	9
Réf. 5310	10
Réf. 5311	11

082-03 GANT EURO CUT P500W

- Réf. 1CRPG
- Coupures – travaux de précision.
- Tricot gris chiné sans couture à base de HPPE,
- Fibres minérales, polyamide, élasthanne.
- Enduction palmaire en PU gris, Poignet tricot
- Sans silicone : le silicone n'entre pas dans la composition du produit.
- Tailles 7 à 11



082-04 GANT EUROLITE 13P100

- Manutention et travaux de précision
- Tricot blanc sans couture à base de polyester
- Enduction palmaire en PU blanc.
- Poignet tricot
- Tailles 6 à 11



Réf. 1PUBW07	7
Réf. 1PUBW08	8
Réf. 1PUBW09	9
Réf. 1PUBW10	10
Réf. 1PUBW11	11

082-05 GANT EUROLITE BAMBOU

- Tricot jaune sans couture à base de fibres de bambou, polyamide et élasthanne.
- Enduction palmaire en mousse de nitrile noir,
- Poignet tricot



Réf. 6677	7
Réf. 6678	8
Réf. 6679	9
Réf. 6680	10

082-06 GANT SPÉCIAL PEINTURE



- Réf. GANTGRIS
- Lavable à 40°.
- Gant gris spécial peinture.
- Enduction paume et doigts en mousse nitrile, évacue la peinture et l'huile.
- Très agrippant.
- Laisse le sens tactile intact.
- Respirabilité à 360°.
- EN 388:2016CE4121A.
- Taille 7 à 11



082-07 GANT XTRA GRIP

Théard

- 100% nitrile.
- Résistant aux produits chimiques.
- Texture Xtra Grip, prise en main optimale.
- Ambidextre, confort de travail sans précédent.
- Sans poudre.
- Dextérité de niveau 5.
- Boite de 50 gants
- Taille 8 à 11



Réf. 8203	8
Réf. 8203	9
Réf. 8203	10
Réf. 8203	11

082-08 GANT ANTI-COUPURES 5C



- Réf. GANTMAXICUT
- Lavable à 40°.
- Utilisation générale.
- Travail de précision en milieu sec où une protection contre les coupures est nécessaire.
- Durable, respirant à 360°, protection élevée contre les coupures.
- Préhension optimisée.
- Taille 7 à 11

082-09 GANT MANUTENTION LOURDE

- Réf. GANTNOIR
- Lavable à 60°.
- Très résistant à l'abrasion et à la déchirure.
- Support tricoté sans couture Nylon®/lycra®
- Très agrippant avec ses picots nitrile sur paume et doigts.
- Laisse le sens tactile intact.
- Taille 7 à 11



082-10 GANT MANUTENTION PRÉCISION

- Réf. GANTBLEU
- Lavable à 40°.
- Gant bleu usage manutention de précision.
- Support tricoté sans couture.
- Enduction en mousse microporeuse de nitrile respirant à 360°.
- Résistant à l'abrasion.
- Taille 7 à 10.



083-01 SURLUNETTES ANTI-RAYURES VISILUX



Réf. 60400

- Oculaire en polycarbonate incolore
- traitement anti-UV, anti-rayure K,
- Vision panoramique Protection supérieure et latérale
- Résistance aux températures extrêmes, compatible avec le port de lunettes correctrices
- Incolore



083-03 LUNETTES MASQUE CHIMILUX



Réf. 60600

- Oculaire en polycarbonate incolore, traitement anti buée N,
- Elastique réglable compatible avec le port de lunettes de correction
- Monture en PVC souple, 4 aérateurs réglables pour une protection des poussières et des projections chimiques
- Vert



083-05 LUNETTES FLASH JAUNE



Réf. FLYHW

- Anti impact FT filtre solaire ultraviolet pour utilisation intérieure et/ou extérieure en cas de lumière faible, brouillard ou neige.
- Traitement anti buée et anti rayures



083-07 LUNETTES FLASH SOLAIRE



Réf. FLSUNHW

- Anti impact FT filtre solaire industriel.
- Traitement anti buée et anti rayures



083-02 SURLUNETTES BASIC 3



- Vision panoramique. S'adapte sur la plupart des lunettes correctrices.



083-04 MASQUE ACETATE



- Possibilité de nettoyage avec des solvants.



083-06 LUNETTES FLASH INCOLORE



Réf. FLTRHW

- Anti impact FT filtre transparent.
- Traitement anti buée et anti rayures



083-08 LUNETTES INTERCHANGEABLES



Réf. INDROTRAW

- Lunettes de protection anti impact filtre transparent avec mousse intérieure amovible et branches interchangeables avec bandeau.
- Traitement anti buée et anti rayures .



083-09 LUNETTES INTERCHANGEABLES SOLAIRE



Réf. INDROPOL

- Lunettes de protection anti impact filtre polarisé avec mousse intérieure amovible et branches interchangeables avec bandeau.
- Traitement anti buée et anti rayures .




085-01 MASQUE COMPLET PANAREA TWIN

Réf. 6PAN200NSI

- Masque complet en silicone hypoallergénique avec connexion à baïonnette pour filtre (non inclus),
- Oculaire panoramique en polycarbonate incolore brides réglable 5 points d'attaches en caoutchouc EPDM,
- Joint étanchéité 100% silicone, demi masque oronasal en silicone –
- Système d'attache automatique par boucle, 5 points de réglage,
- 2 Soupapes d'inspiration, 1 soupape expiration et une membrane phonique
- En fonction des filtres associés, ce masque protège contre les aérosols et gaz-vapeurs tels que ammoniac, chloroforme, dioxyde de soufre, fer, bois, ciment, pollen, plomb, cuivre, fibre de verre...
- Pour des utilisations régulières et prolongées en ambiance dangereuse : maintenance industrielle,


 Protection
et hygiène

085-02 CASQUE SECURITE


Réf. Casqueprotection

- Casque basique avec coiffe plastique et gouttière sur calotte HDPE.
- Visière standard. Norme EN 397 : 2012


085-03 JUGULAIRE AVEC MENTONNIERE


Réf. JUGUM


085-04 CARTOUCHE PANAREA


- Cartouche pour masque Panaréa ABEK1P3


085-05 CASQUE ANTI-BRUIT


Casque anti-bruit standard avec serre-tête réglable.

- Normes CE EN 352-1. SNR 25 Db.
- Poids 200gr


085-06 ARCEAU ANTI-BRUIT


Réf. BOUAR

- Bouchons d'oreilles en mousse PU souple avec un arceau en polyéthylène.
- Protection auditive pour les activités en milieu bruyant.
- Norme CE EN 352-2 . SNR=21 Db H=24 db M=16 db L=14 db


085-07 BOUCHONS


Boite de 200

- Bouchons d'oreilles avec protection "Microban".
- Protection auditive en milieu bruyant.
- Spécialement adapté aux travaux avec manipulation d'une perceuse, d'un marteau-piqueur...



086-01 ONIP MAGIC +

SPECIAL PEINTRE

Elimine instantanément toutes les peintures, colles, mastics, vernis, teintes à bois, etc ... Evite le nettoyage des mains au White Spirit.

+ Doux pour la peau
Sans solvant



Réf. 06004

- Crème de nettoyage
- Tube de 200 ml

Réf. 06784 - Pot 0,6L

Réf. 06785 - Pot 3L

Réf. 06784.PI - Pot 0,6L pompe intégrée

Réf. 06785. PI - Pot 3L pompe intégrée

086-02 ONIP PRATIC



- Réf. 29009
- 70 lingettes.
 - Sans rinçage
 - Sans eau
 - Sans résidus

+ Nettoyage rapide
des mains et salissures

086-03 ONIP GEL ROUGE MICROBILLES



Pots de 0,6 L et de 4,4 L.

Réf. 06520 - 0,6L

Réf. 06519 - 4,4L



087-01 **GENOILLERES "FENTO ORIGINAL"**

ROMUS

Réf. 91672

- Innovant et hautement ergonomique
- Paire de genouillères confortables
- Réduit la fatigue des genoux en répartissant le poids du corps sur la jambe.
- Empêche les problèmes de genou et de dos
- Préconisé par la médecine du travail.
- Certifié en classe 1 selon DIN EN : 14404
- 270x160x80mm
- N'abîme pas les supports



087-02 **PLATEAU PROTEGE GENOUX PADDY**

Théard

Réf. 8219

- Plateau protège genoux multi travaux.
- Coque en plastique robuste.
- 2 poignées pour le transport.
- Plateau lisse permettant de le glisser facilement sur tous types de sols.
- Dimensions : 490 x 350 x 40 mm .



087-03 **KIT HARNAIS**

VEPRO
SÉCURITÉ INDUSTRIELLE

Réf. KIT2

- Harnais anti chute avec accrochage dorsal et sternal latéral.
- Réglages cuisses sous fessier et épaules.
- 1 stop chute sur corde de 10 ml
- 1 absorbeur d'énergie.
- Livré avec sac de transport
- A contrôler 1 an après la 1ère utilisation



087-04 **VALISE SECOURS BATIMENT 4/6 PERSONNES**

FARMOR

Réf. FAR2077PP

- Valise avec poignée de transport
- Polypropylène blanc
- Dimensions : 240 x 205 x 48 mm
- Poids : 495 g



087-05 **PANSEMENT AUTO ADHESIF A DECOUPER**

FARMOR

Réf. PAN 6405 CH

- Pansement auto adhésif de couleur chair, ne colle ni à la peau, ni à la plaie, ni aux poils.
- Sans adhésif, flexible et extensible, il s'adapte parfaitement aux mouvements.
- Poreux, il laisse respirer la peau.
- Waterproof, il résiste à l'eau et aux corps gras. Il peut être utilisé avec des crèmes et avec les mains mouillées.
- Peut être utilisé sous des gants.
- Il arrête les saignements, et protège la plaie.
- Facile à déchirer.



087-06 **TROUSSE SECOURS "PEINTRE"**

FARMOR

Réf. TRO2671FLO

- Fermeture par zip - Accroche ceinture par sangle
- Multi poches de rangement - Poignée
- EVA orange fluo avec croix rétro réfléchissante
- Dimensions : 215 x 135 x 60 mm
- Poids : 330 g



Protection
et hygiène

088-01 **PACK ZIPWALL**

Réf. 98400

Une barrière anti-poussière jusqu'à une hauteur de 3m et une largeur de 8 m.

Kit composé de :

- 4 perches télescopiques en acier inoxydables et déployables de 1,30m à 3m
- 4 têtes pour fixation au plafond montées sur les perches
- 4 disques anti dérapant pour fixation au sol
- 2 fermetures à glissière auto-adhésives
- 1 crochet à rabat
- 1 sac de transport solide



089-01 BOBINEAUX

- Film plastique de protection tri-couches, résistant, dans un format pratique. Se déroule en un seul geste, est facile à poser et à transporter. Plié en 4.
- Haute résistance plastique
- Non glissant
- Sans odeur
- Manipulation facile / aisée grâce à son format pratique
- Basic : 3m x 25m - Réf. 100510
- Basic+ : 3m x 25m - Réf. 100520
- Standard : 3m x25m - Réf. 100530
- Premium : 3m x25m - Réf. 100540


089-03 FILM PLASTIQUE EN ROULEAU BAT PRO 150

- Réf. 102020 Neutre 3m x 50m plié en 2
 Réf. 103020 Noir 3m x 50m plié en 2
- Film plastique de protection tri-couches:
 - haute résistance lors de passages intensifs et fréquents ou en extérieur


089-05 BACHES PLIEES

- Réf. 0177 : 4 x 5m - Fine
 Réf. 0364 : 4 x 4m - Epaisse
 Réf. 0366 : 4 x 5m - Très épaisse
- Polyéthylène.
 - Couvre meubles et protection des sols


089-02 FILM PLASTIQUE PREMIUM EN ROULEAU

- Réf. 101050
- 3m x 50m plié en 4
 - Film plastique de protection tri-couches, résistant pour protéger de grandes surfaces
 - 80 microns


089-04 PORTE DE PROTECTION ZIPPEE


- Réf. 106210
- Bâche de protection en PE, zippée pour porte.
 - Empêche le transfert de poussière d'une pièce à l'autre, tout en laissant un accès rapide
 - Fermeture cousue
 - Refermable
 - Ouverture en forme de L : passage facile sans enjamber
 - Résistante et réutilisable
 - Vendue sans adhésif
 - Dimensions: 2,2m x 1,2m



090-01 **BACHE FEUTRE ABSORBANT "ECO"**



- Réf. 141015 25m x 1m
 Réf. 141010 10m x 1m
- Non tissé synthétique
 - 1 face supérieure absorbante
 - 1 face inférieure en polyéthylène étanche antidérapant d'une épaisseur de 50 microns
 - Epaisseur 2mm
 - 200 gr/m²



090-02 **BACHE FIBRE TEXTILE PLASTIFIEE**



- Réf. TT3010 2m x 6m
 Réf. TT3005 1m x 12m
- 100% Imperméable, antidérapante
 - Non tissé aiguilleté 50% coton et 50% fibres synthétiques
 - Epaisseur 2.5mm
 - 270g/m²



090-03 **BACHE ECO COTON PLASTIFIEE**



- Réf. 142010 4m x 3m
 Réf. 142015 5m x 4m
- Coton plastifié 1mm
 - 1 face supérieure absorbante
 - 1 face inférieure en polyéthylène + EVA étanche d'une épaisseur de 45 microns
 - Poids : environ 230g



090-04 **BACHE COTON ECRU**



- Réf. 142620 4m x 3m
 Réf. 142610 5m x 4m
 Réf. 142630 5m x 1,50m
- Bâche en coton pour la protection des sols
 - Très résistante- Non étanche- Réutilisable
 - Epaisseur de 2mm
 - Poids: environ 300g/m²



091-01 BACHE DULYFIX ADHESIVE PLASTIFIEE


Réf. 144011 1m x 25m

Réf. 144015 1m x 50m

- Bâche auto-adhésive, antidérapante, imperméable.
- Protection des sols et plus particulièrement des escaliers.
- Structure à deux couches :
Face supérieure plastifiée (PE): pas de pénétration de peintures et autres produits liquides, nettoyage facile.
- Face inférieure en fibres polyester avec un revêtement antidérapant, protection contre les effets mécaniques.
- Environ 120g/m²
- Epaisseur: 1,3mm


091-02 BACHE DULYFIX ADHESIVE ABSORBANTE


Réf. 143510 1m x 25m

Réf. 143515 1m x 25m

- Bâche auto-adhésive, antidérapante, imperméable et **absorbante**.
- Protection des sols et plus particulièrement des escaliers.
- Structure à deux couches :
Face supérieure en feutre: absorbe les peintures et autres liquides.
- Face inférieure en fibres polyester avec un revêtement antidérapant, protection contre les effets mécaniques.
- Environ 180g/m²
- Epaisseur: 1,8mm


091-03 BACHE DULYFIX RESPIRANTE PLASTIFIEE


Réf. 144311 1m x 25m

- Bâche auto-adhésive, antidérapante, imperméable et respirante.
- Permet de protéger un chantier après (seulement) 72 heures de séchage.
- Protection des sols et plus particulièrement des escaliers.
- Structure à deux couches :
Face supérieure plastifiée PE: pas de pénétration de peintures et autres produits liquides, nettoyage facile, perméable à la vapeur
- Face inférieure en fibres polyester avec un revêtement antidérapant, protection contre les effets mécaniques.
- Environ 205 g/m²
- Epaisseur: 2,2mm
- Couleur de la face supérieure : bleu


091-04 BACHE PROTECSOL CARTON


Réf. 145010 1m x 25m

- Bâche en carton lisse double face, imperméable et très résistante.
- Résiste aux griffures, déchirures, au poinçonnement, aux passages intensifs.
- Réutilisable.
- Face supérieure blanche étanche aux liquides
- Face inférieure marron étanche aux liquides
- Dimensions: 1 m x 25 m
- Grammage: environ 280 g/m²



092-01 PLAQUE DE PROTECTION MULTI-SURFACES



Réf. 5031

- Résistante aux chocs, légère et facile à installer. • Protège les surfaces de tous vos chantiers, des projections de peinture, rayures, solvants, poussières etc..., en neuf ou en rénovation. • S'applique sur tous types de surfaces comme parquet, stratifié, marbre, moquette, béton etc... Grace à sa découpe facile au cutter, cette plaque alvéolée s'adapte à toutes formes de surfaces. • Facile à nettoyer, résistante aux produits chimiques et réutilisable. 100% recyclable. • Dimensions : 1,20m x 0,58m • Epaisseur 2mm

Dimensions : 58 cm x 1,20 m



Légère et facile à installer, elle protégera vos surfaces contre la peinture, les rayures, la poussière, les solvants...



Fabriquée en France

092-02 DULYPLAK



Réf. 146010

- Plaque de protection multi surfaces, anti-choc, imperméable. Modulable, elle se plie et se découpe facilement à la dimension souhaitée. • Epaisseur 3mm
- Dépliable en 3 parties • Dim. dépliée: 220 x 75 cm
- Dim. pliée: 76 x 75 cm



092-03 CORNIÈRE ET PROFILE MOUSSE



Réf. 0403 Cornière U / Réf. 0331 Profilé L

- Les cornières 60x80mm x 1m et profilés 75x75mm x 1m en mousse semi-rigide se découpent facilement à la dimension souhaitée à l'aide d'un simple cutter. Leur caractéristique principale est l'absorption des chocs.
- Le profilé en L bénéficie d'une bande adhésive pour un meilleur maintien

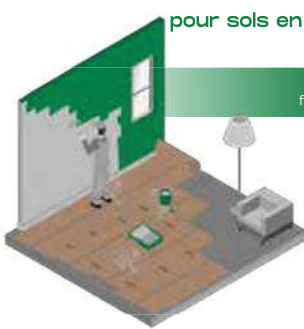


093-01 **PROTECTION DE SOL
FORTIUM 101 HYDROSTOP**

PMS360
PAINTING MANAGEMENT & SERVICES

093-02 **PROTECTION DE SURFACE
RAM BOARD**

Théard



**Bâche de masquage
pour sols en papier anti-humidité**

Développée pour une utilisation fréquente de travaux de peinture

- ✓ Souple et maniable facilitant le transport et son application
- ✓ Haute résistance à la déchirure, aux mouvements et aux frottements
- ✓ Résiste aux déversements de liquides retardant leur pénétration dans le papier
- ✓ Absorbe l'humidité et retrouve les qualités initiales après séchage

Réf. 1997

- Dimensions : 32 x 0,94 • 30m2



- Imperméable
 - Ultra résistante
 - Respirante
 - Peut être posée 24 à 72h après le coulage du béton.
 - Écologique : 100 % recyclé et 100 % recyclable.
 - 2 en 1 Protection sols et murs Wall GuardTM.
 - Réutilisable : Stabilité de la protection et facilité d'enroulement.
 - Coupe simple et rapide.
- La composition de la protection de sol RAM BOARD® facilite la coupe.

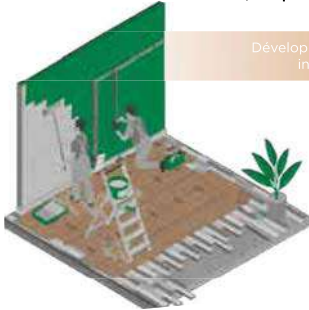


Protection
et hygiène

093-03 **PROTECTION DE SOL
FORTIUM 303 PAINTERPRO**

**Protection de sol en carton compacté
à haute résistance, respirabilité et faible perméabilité**

Développée pour les travaux de peinture intensifs et les petites rénovations



- ✓ Facile à transporter et à ranger grâce à son volume réduit
- ✓ Protège le sol des rayures et des impacts causés par la chute des matériaux ou des outils de travail
- ✓ Résiste aux déversements de liquides retardant leur pénétration dans le papier
- ✓ Peut être balayée, frottée, époncée, réutilisée

093-04 **PROTECTION D'HUISSERIE
RAM JAMB**

Théard

Réf. 1997/01

- Dimensions : 15,5 x 152 cm



- Flexible : S'adapte à de nombreuses largeurs d'huissieries.
- Écologique 100% recyclé et recyclable.
- Réutilisable : Stabilité de la protection et facilité d'enroulement.
- Résistant : Fibre dense et flexible.
- Pratique : Facile et rapide à poser.

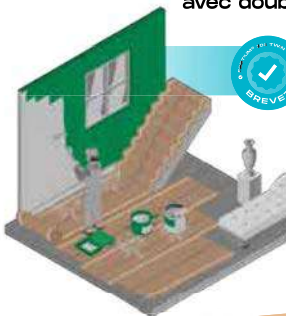


093-05 **PROTECTION DE SOL
FORTIUM 101 TWIN TAPE**

**Bâche de masquage HydroStop
avec double ruban de masquage**



Développée pour les travaux de peinture et de décoration



- ✓ Application très facile, rapide, moins de temps de masquage
- ✓ La fixation au sol par ruban adhésif évite le glissement et les chutes
- ✓ Résiste aux déversements de liquides retardant leur pénétration dans le papier
- ✓ Favorise un chantier plus ordonné et plus propre



RUBANS DE MASQUAGE

094-01 RUBAN DE MASQUAGE SUPÉRIEUR



Pour travaux de masquage quotidien à court terme.

- Supports lisses.
- Résiste aux infiltrations de peinture.
- Enlèvement sans traces.
- Temps d'application **3 jours**
- Résistance aux variations de température : jusqu'à 80°C (30 min) & 60°C (60 min)

501719050	19 mm x 50 m
501725050	25 mm x 50 m
501730050	30 mm x 50 m
501738050	38 mm x 50 m
501750050	50 mm x 50 m
501706000	96 mm x 50 m



094-02 RUBAN DE MASQUAGE BLEU



Pour masquage de toutes surfaces, courbes et lignes droites, vitres, métaux, plâtre.

- Haute résistance à l'humidité et aux UV.
- Résistance aux UV
- Temps d'application **14 jours**.
- Application facile, ne laisse pas de traces.

96042676	25 mm x 50 m
96043876	38 mm x 50 m
96045176	50 mm x 50 m



094-03 RUBAN DE MASQUAGE VIOLET SURFACE FRAGILE



Protégez vos surfaces fragiles sans les abîmer ! Faible adhérence, s'enlève sans trace et sans arrachement. Bords très fins et nets.

- Pour les surfaces très fragiles : papier peint, support fraîchement peint et sec au toucher.
- Résistance aux UV, temps d'application maximum **60 jours**.
- Type de travaux peintures et laques intérieur

96231976	19 mm x 50 m
96232576	25 mm x 50 m
96233076	30 mm x 50 m
96233876	38 mm x 50 m
96235076	50 mm x 50 m



094-04 RUBAN DE MASQUAGE GOLD EXTRA FIN



Papier extra fin et lisse pour masquage de précision de supports lisses et délicats (verre, aluminium, zinc, plastique).

- Haute résistance à l'humidité et aux UV.
- Délimitation des bandes de couleur.
- Application propre et facile, ne laisse pas de traces.
- Résistance aux variations de température : jusqu'à 80°C
- Résistance aux UV : **60 jours**

96052576	25 mm x 50 m
96053876	38 mm x 50 m
96055076	50 mm x 50 m



094-05 RUBAN DE MASQUAGE PREMIUM ROUGE



Papier de masquage fin, élastique pour obtenir des bords fins. Très solide, renforcé par des fibres, haute résistance à l'humidité et à la déchirure.

- Pour masquage à long terme. Pour supports lisses, rugueux et légèrement humides.
- Température d'application (1h max.) 150°C
- Résistance aux UV, temps d'application maximum **120 jours**
- Type de travaux : peintures et laques intérieur et extérieur

96072576	25 mm x 50 m
96073876	38 mm x 50 m
96075076	50 mm x 50 m



094-06 KRAFT ADHÉSIF MASQUAGE



Entièrement adhésivé au dos

Pour les chantiers de rénovation intérieure.

- Protection multi-surfaces
- S'adapte sur de nombreux supportset notamment sur des surfaces sensibles: papiers peints, vernis, bois...
- Pose facile et rapide- Repositionnable, ajustable
- Précaution d'emploi : Le produit n'est pas fait pour que l'on repeigne pleinement par-dessus, ni pour supporter une grande-quantité d'eau. Retirer maximum **60 jours** après application ou 14 jours sur surfaces sensibles.

106101	225 mm x 20 m
106102	150 mm x 50 m



FILMS DE MASQUAGE COMBI-MASQ

094-07 COMBI-MASQ EXTÉRIEUR : FILM + RUBAN TOILÉ



Film électrostatique comprenant un ruban adhésif toilé.

- Pour masquage de protection extérieur.
- Résistance aux UV, temps d'application maximum **21 jours**
- Surfaces : Supports rugueux : murs, façades etc...

96745510	550 mm x 20 mètres
96741110	1100 mm x 20 mètres
96741410	1400 mm x 20 mètres
96742110	2100 mm x 20 mètres
96742710	2700 mm x 16 mètres



094-08 COMBI-MASQ INTÉRIEUR : FILM + RUBAN PAPIER



Film électrostatique comprenant un ruban adhésif papier.

- Idéal pour masquage de protection intérieure de supports lisses à légèrement rugueux.
- Résistance aux UV, temps d'application maximum **3 jours**

96805610	550 mm x 33 mètres
96811010	1100 mm x 33 mètres
96814010	1400 mm x 33 mètres
96819010	2700 mm x 16 mètres



095-01 RUBAN MUST TAPE VERT

Théard



Ruban multi-usages offrant une fixation forte sans laisser de trace de colle. Peut également être utilisé en ruban de masquage. Propre et précis, il s'utilise en intérieur comme

- En extérieur sur les supports robustes comme les menuiseries alu, bois, pvc, crépi, ciment, bitume ...
- Découpe facile et droite. Se coupe à la main sans se détendre, sans s'effiloche et sans se déformer.

2001/36	36 mm x 25 mètres
2000/50	50 mm x 25 mètres



095-02 RUBAN ADHÉSIF MULTI MASQ



Ruban adhésif polyéthylène, colle acrylique. Utilisation de longue durée sans résidus, jusqu'à **3 mois**. Pour travaux de masquage intérieurs et extérieurs de peinture et d'enduit.

- Il peut également être utilisé pour fixation.
- Découpe facile et droite, repositionnable.
- Haute résistance aux UV.

96153876	38 mm x 50 mètres
96155076	50 mm x 50 mètres

095-03 RUBAN ADHÉSIF TOILE JAUNE CRÉPIS BÉTON



Ruban extra robuste pour des supports poreux, poussiéreux et très rugueux à mauvaise adhérence, pierres* reconstituées ou peintes, briques, béton.

- Recommandé lors des travaux de décapage par sablage*.
- * Ne convient pas à la pierre naturelle.
- Température d'application (1h max.) 45°C
- Maximum **14 jours**

96184476	44 mm x 50 mètres
----------	-------------------

095-04 RUBAN ADHÉSIF TOILE ORANGE SURFACES POUSSIÉREUSES



Adhésif toilé solide. Puissance d'adhésion haute. Se découpe facilement à la main.

- Utilisation : Pour masquer et protéger les surfaces irrégulières et poussiéreuses.
- Température d'application (1h max.) 60°C
- Résistance aux UV, temps d'application
- Maximum **14 jours**

5022-85100	48 mm x 25 mètres
------------	-------------------

095-05 RUBAN ADHÉSIF PVC ORANGE



Utilisation extérieure, façades. Pour fixation, protection de surfaces, maintien. Pour protéger les surfaces lisses lors de l'application de crépis.

- Résistance importante à la déchirure.
- Facile à dérouler et à découper.
- Température d'application (1h max.) 60°C
- Résistance aux UV, temps d'application maximum **14 jours**

96115076	50 mm x 33 mètres
----------	-------------------

095-06 RUBAN ADHÉSIF TOILE RÉPARATION PREMIUM



Ruban très épais avec une forte puissance d'adhésion pour fixer ou réparer sur toutes les surfaces.

- Utilisation Intérieure et extérieure
- Température d'application (1h max.) 150°C

96195076	50 mm x 50 mètres
----------	-------------------

095-07 PATTEx POWER TAPE



1669220	50 mm x 30 mètres
---------	-------------------



1669217	50 mm x 30 mètres
---------	-------------------

L'indispensable adhésif tout terrain aux 1000 et 1 usages professionnels; Adhésif renforcé 3 couches par un tissage polyester : Ultra-adhérent/ ultra-résistant

- Multi-fonctions : Réparer, consolider, protéger, colmater, isoler, fixer, renforcer, fabriquer, décorer, repérer, délimiter...
- Multi-supports : Bois, plastique, verre, métal, caoutchouc, tissu...

095-08 RUBAN HAVANE BRUN



Ruban polypropylène d'emballage et de coffrage.

- Colle acrylique, puissance d'adhésion élevée.

9650-4810	48 mm x 66 mètres
-----------	-------------------

095-09 DOUBLE FACE POLYPROPYLÈNE



Colle synthétique, puissance d'adhésion élevée. Pour fixation revêtements de sols.

502152100	50 mm x 25 mètres
-----------	-------------------

095-10 DOUBLE FACE TOILÉ



Très forte adhérence, pour fixation revêtements de sols.

- Colle synthétique. Forte résistance.

502105101	50 mm x 25 mètres
-----------	-------------------



096-01 ÉPONGE NATURELLE TUNISIE 18 / 19 CM

RÉF. 775C

- Produit naturel issu de la mer.
- Exceptionnelle pour tous les gros travaux de lessivage. Très forte capacité d'absorption et de rétention d'eau, c'est un filtre marin.
- Incomparable pour les effets de peinture déco.



096-02 ÉPONGE VÉGÉTALE GROS TRAVAUX

RÉF. 1012

- Fabriquée à partir de bois (cellulose) et de lin. Se rapproche le plus d'une éponge naturelle.
- Efficace pour les lessivages et tous travaux de nettoyage, rinçage et décoration.
- Taille 146x96x60



096-03 ÉPONGE SYNTHÉTIQUE GT

RÉF. 1022

- Très bonne capacité d'absorption.
- Travaux de lessivage et de rinçage.
- Bonne prise en main.
- Taille 160x120x60.



096-04 ÉPONGE VÉGÉTALE + RÉCURANT

RÉF. 1014

- Très robuste pour tous les travaux. Un côté éponge pour retenir et distribuer ce qu'il a absorbé et alimenter le côté abrasif.
- Sa taille est étudiée pour correspondre à la valeur de la main



096-05 ROULEAU TAMPON ABRASIF

RÉF. 1072

- Performant pour les récurages, ponçages, décapages des peintures. Utilisation à sec ou à l'eau.
- Dimensions : 3m x 14cm




096-06 ÉPONGE MAGIQUE "BLUEWAVE"

ROMUS

RÉF. 194445

- L'éponge manuelle magique. Nettoie toutes les saletés "locales" même les feutres indélébiles seulement avec de l'eau.
- Nettoyage par une légère abrasion de surface. Structure renforcée "Bluewave" pour une meilleure durabilité.
- Éponge 11 x 7 cm.
- Blister de 5 pièces.
- Marque déposée.



096-07 PEAUX CHAMOISÉES

Réf. RF239G - 38,00 DM²

Réf. RF220G - 19,50 DM²

- Produit naturel.
- Peau de mouton tannée à l'huile de poisson.
- Permet après lessivage de conservation de sécher la surface pour une mise en peinture immédiate. Gain de temps.



096-08 ÉPONGE FINE POROSITÉ

RÉF. 1009B

- Éponge végétale non bordée blonde, fine porosité



097-01 CHIFFON BLANC



Réf. BC201XWH
Chiffons blancs, réalisés à partir de tricots et tee-shirts.

- Matière: Coton
- Carton de 10kg



097-02 CHIFFON COULEUR



Réf. ETC1041
Chiffons couleurs, réalisés à partir de tricots et tee-shirts.

- Matière: Coton
- Carton de 10kg



Protection et hygiène

097-03 CHIFFON LEADERTEX COULEUR



Réf. ET1037

- Valisette 120 Formats
- Tee-shirt couleur



097-04 CHIFFON COULEUR 1KG



Réf. ET1057



TRANSPORT FACILE

OUATE D'ESSUYAGE

097-05 OUATE BLANCHE



Réf. EP1026

- 1500 formats 26 X 35 cm
- 2 plis contact alimentaire

Réf. EP1031

- 1000 formats 24 X 26 cm
- 2 plis contact alimentaire



097-06 OUATE EXTRA CHAMOIS



Réf. EP 2035

- 1500 formats 26x30 cm
- 2 plis



097-07 PAPIER HYG MAXI JUMBO PH400



Réf. EP0126
Papier toilette maxi jumbo standard en finition lisse moletée

- Utilisation dans les appareils distributeurs de grande taille au format collectivité
- 2 plis lisse extra blanc
- Rouleau de 400M



097-08 PAPIER HYGIÉNIQUE EXTRA BLANC



Réf. 9670
Le Papier toilette « Cristal » extra blanc 2 plis allie résistance et douceur.

- Certifié Ecolabel, son procédé de fabrication est respectueux de l'environnement.
- Micro gaufré
- Paquet de 12 rouleaux





098-01 LESSIVE PROFESSIONNELLE



Poudre soluble dans de l'eau et à haut rendement pour dégraisser et mater les peintures, vernis, laques etc. avant de les recouvrir ainsi que pour nettoyer les supports salis.

- Dilution entre 5 à 15 litres par paquet.
- Paquet 500 g

Repérable à l'application par sa couleur bleutée



098-02 ST-MARC OXYDRINE

Oxydrine Spécial Professionnel St Marc est un produit simple, efficace et économique pour le lessivage des murs et les travaux les plus difficiles.

- Se dissout instantanément même dans l'eau froide
- Lessive et nettoie parfaitement toutes les surfaces
- Se rince facilement grâce à sa poudre non moussante.
- Paquet 1,8 Kg



098-03 LESSIV'NET



Nettoyant dégraissant concentré, eu moussant, polyvalent et légèrement parfumé, étudié pour le nettoyage, le dégraissage et le lessivage de toutes surfaces.

Permet l'élimination des métallants sur sols plastiques. Murs, plafond, sols, huisseries, décollage de PP, inserts, hottes ...

Conditionnement : 1 L, 5 L, 20 L et 200 L



098-04 SCALP AQUA 03



Nettoyant universel concentré sans rinçage pour tous les types de supports. Il nettoie et dégraisse toutes les surfaces synthétiques rencontrées dans le bâtiment comme les bardages, le PVC, les surfaces peintes, l'aluminium, le zinc, etc... Ne présente pas de dangers particuliers sur les matériaux. ATTENTION, en cas de surfaces pouvant entrer en contact avec les aliments, utiliser SCALP LESSIVE+ EKO'R

- Cond : Spray 1L, 1L, 5L, 20L



098-05 LESSIVE + EKO'R BIOSOURCE



Solution détergente, dégraissante et lessivielle concentrée pour les surfaces en industrie agro-alimentaire d'origine végétale à partir de matières premières biosourcées. Il est idéal pour le nettoyage et dégraissage du petit matériel, des pièces des machines et des surfaces pouvant entrer en contact avec des denrées alimentaires. Nettoyant, nouvelle génération, LESSIVE+ EKO'R se caractérise par son fort pouvoir dégraissant vis-à-vis des matières grasses. Cond : Spray 1L, 1L, 5L, 20L



098-06 NET SPRAY 300



Net spray 300 est un nettoyant universel, concentré, biodégradable, avec des agents de surfaces d'origine végétale. Net spray 300 peut être utilisé pur ou dilué, avec ou sans rinçage. Net Spray 300 permet l'élimination de tous types de salissures sur les surfaces : peintes (bardages de façades, huisseries, radiateurs, murs...) synthétiques (PVC, revêtement de sols, bâches, mobiliers de jardins, ...) et minérales (carrelages, faïence, grès cérame...) Net Spray 300 n'est pas classé dangereux selon CLP. Cond : Spray 750 ml, 1L, 5L





NETTOYANT DEGRAISSANT MULTI-USAGES ONIP

Nettoie à l'intérieur : surfaces peintes, stratifiés, mélaminés, tissus, moquette, faïences, sanitaires, inox, huisseries alu, sols carrelage...
 Nettoie à l'extérieur : sols pavés ou dallés, bardages métalliques, façades, toitures...
 Permet le nettoyage des surfaces en toute sécurité : ininflammable, non toxique et biodégradable
 Convient au nettoyage du matériel pouvant entrer en contact avec les denrées alimentaires.
 Utilisation possible avec nettoyeur HP

099-01 CONCENTRÉ

Réf. 06902 - Bidon de 1L
 Réf. 06903 - Bidon de 5L



099-02 PRÊT À L'EMPLOI

Réf. 06901 - Pulvérisateur de 1L



099-03 RENOV'LAQUE



Réf. 06901

- Renov'laque est un produit destiné à redonner de la brillance et à raviver l'éclat et la couleur des laques ternies par le temps et le soleil.
- Renov'laque permet également d'effacer ou atténuer les micro rayures.
- Renov'laque renforce la résistance aux intempéries.
- Bidon de 1L



Protection et hygiène

099-04 RENOVOCAL



Réf. 1956 - 1L
 Réf. 1957 - 5L
 Réf. 1954 - 1L + pulvérisateur

- Lessive, dégraisse, nettoie à la main au pulvérisateur ou en machine haute pression (auto-laveuse).
- Formule déposée au centre antipoisson.
- Produit dangereux (respecter les précautions d'emploi)



099-05 ONIP EFFACE TOUT



Réf. 06905

- 40 Lingettes
- Idéal pour les résidus de colle, résines et de peinture,
- Très puissantes, agréablement parfumées,
- Sans rinçage, sans eau, sans résidu
- Sans danger



+ Pour lessiver du sol au plafond

099-06 SCALP WIPES EXPRESS 90



Salissures extrêmes. Elles nettoient et dégraisent rapidement toutes les tâches tenaces.

- Idéales pour les mains et les surfaces lisses et non poreuses comme les ordinateurs, imprimantes, tableaux blancs, intérieurs et extérieurs de voiture, machines, etc.
- Action rapide. Fort pouvoir dégraissant et nettoyant. Combinaison de solvants végétaux.
- Très grande polyvalence.
- Sans rinçage, sans eau, sans résidu
- 90 lingettes



099-07 SPRAY ANTI-MOISSISSURES



Élimine rapidement et durablement les traces de moisissures et d'algues ainsi que les bactéries sur tous les supports minéraux tels que crépis, béton, carreaux, briques, etc.
 500ml pulvérisateur.

- Contient du chlore
- Effet immédiat
- Blanchit et désinfecte
- Rendement: 500 ml pour env. 5 à 10 m²



100-01 NETTOYANT VITRES & SURFACES MODERNES



Réf. NE09240

- Nettoyant vitres écologique pour le nettoyage et le dégraissage des vitres, miroirs et toutes surfaces modernes.
- Fait briller sans laisser de traces ou de voiles.
- Efficace aussi bien sur les surfaces intérieures qu'extérieures.
- Prêt à l'emploi, se pulvérise directement sur la surface à nettoyer.



100-02 MOUILLEUR À VITRES



Réf. NEO8651

Complet – Largeur 35cm .



100-03 LAVETTE MICROFIBRE BLEUE



Réf. BL2725BL

Dimensions :
38 x 38 cm



100-04 RACLETTE VITRES INOX PRO



Réf. MVG4135U

Largeur 35cm



100-06 RACLETTE SOLS INDUSTRIE



Réf. BB097055

- Longueur : 560 mm – épaisseur mousse 10 mm
- Largeur : 40 mm Hauteur : 130 mm
- Diamètre douille 26.5 mm extérieur et 24 mm intérieur



100-05 SERPILLIÈRE ECRUE



Réf. BP349PEC

La serpillière gaufrée est tissée en fils à fibres recyclées avec plus de 60% de coton.

- Elle est lavable en machine à 90°.
- Taille 100cm x 50cm



100-07 SEAU DE MENAGE 11 LITRES



Réf. 2618

Version souple et robuste en polyéthylène

- Anse métal, poignée confort
- Graduation intérieure



100-08 BALAI LAVE PONT CHIENDENT



Réf. NE0891

- Monture bois à vis
- Douille s/30mm



100-09 BROSSSE A MAIN CHIENDENT



Réf. MBR33300

- 18cm /30 mm



100-10 BROSSSE À MAIN NYLON



Réf. 2370

- Brosse à laver polypropylène
- Taille 18cm



101-01 BALAI COCO 29CM A DOUILLE VIS SF 80MM


Réf. BB023329

Les balais en pur coco naturel avec douille vis incorporée et semelle bois, peuvent être utilisés en intérieur comme en extérieur. Ils résistent à l'écrasement et à l'humidité.


101-03 BALAI SOIE DE CHINE GRISE SF40MM


Réf. NE08090

Les balais en soie avec douille vis intégrée sont composés de fibres de soie grise et sont utilisés pour le nettoyage d'intérieur. Les fibres de soie douces ne laissent pas de trace sur le sol.


101-05 BALAI PIASSAVA DOUILLE VIS


Réf. BB0252TU

• Le balai piassava avec douille vis en polypropylène, semelle bois laqué rouge, est fabriqué en fibres végétales piassava teinté noir. Il est idéal pour balayer les sols humides et le balayage extérieur.


101-07 BALAYETTE COCO MANCHE LONG 48CM


Réf. BB0333TU

Les balayettes en pur coco naturel avec un long manche et semelle en bois sont utiles pour toutes les surfaces.


101-09 MANCHE À BALAI

Réf. 0188

- Diamètre 24
- Embout vissant polypropylène
- Taille 120cm

101-10 MANCHE À BALAI

Réf. 0191

- Diamètre 28
- Tête conique, manche bois brut poncé
- Taille 140cm
- Livré sans embout vissant


101-02 BALAI COCO 60CM A DOUILLE METAL SF 70MM


Réf. BB023360

Les balais en pur coco naturel à douille métal et semelles bois, sont pratiques pour nettoyer de grandes surfaces à l'intérieur comme à l'extérieur. Ils résistent à l'écrasement et à l'humidité.


101-04 BALAI CANTONNIER 32CM A DOUILLE METAL SF 82MM


Réf. BB022832

Le balai cantonnier avec douille métal est réservé au nettoyage des extérieurs, nettoyage de chantiers. Leur brosse très résistante et rigide permet de balayer des surfaces rugueuses et dures (terre battue, ciment, etc...).


101-06 BALAI PAILLE DE RIZ AVEC MANCHE


Réf. BB0257X5

Le balai en paille de riz 5 fils avec un manche de 98 cm est traditionnellement utilisé pour nettoyer les déchets végétaux.


101-08 PELLE À POUSSIÈRE MÉTALLIQUE


Réf. BB0650TU

Les pelles laquées en métal sont des pelles multi usages, utilisées pour la poussière, les feuilles, gravats, etc... Elles sont solides.

- Poids 338 g


 Protection
et hygiène

102-01 SACS POUBELLE



- 100L = SB12CONR
 110L = SB12CINR
 130L = SB13C3NR
- Carton de 10 rouleaux de 20 sacs



102-02 SACS GRAVAT POLYPROPYLÈNE TISSÉ TRANSPARENT



- Réf. 113110
- Dimensions 56 x 96 cm,
 - Forte résistance à la déchirure
 - 50kg - 60 litres
 - Sachet de 10 sacs



102-03 SAC GRAVAT TISSE BLANC



- Réf. : 113010 sachet brochable de 10 sacs
 Réf. : 113015 carton de 25 rouleaux de 10 sacs
- Résistant aux déchirures et perforations
 - Réutilisable-Toile tissé circulaire
 - Double couture au fond
 - Dimensions 56 x 96 cm
 - 50kg - 60 litres



102-04 LOT DE 2 SACS A GRAVATS AVEC POIGNEES



- Réf. 2587
- Idéal pour le transport des gravats ou objets lourds et tranchants
 - Fond plat pour un remplissage facilité.
 - Economique et réutilisable.
 - Polypropylène tressé.
 - 50 kg - 80 litres

TRANSPORT FACILE

Doté de 2 poignées pour une évacuation des déchets, facilité à une ou deux personnes.

PRATIQUE

Fond plat garantissant une grande ouverture et un meilleur maintien au sol lors du remplissage.



RÉUTILISABLE



PRATIQUE



TRANSPORT FACILE

103-01 GILET DOUBLE BANDE HI VIZ JAUNE FLUO



Réf. 61854
• Taille XXL



103-02 RUBAN DE SIGNALISATION



Réf. 451711C
• Dimensions : 100m x 5cm
• Couleur rouge et blanc



103-03 PANNEAU CHANTIER « 4 EN 1 »



Réf. 5034
• Largeur 80cm x Hauteur 40cm • Permet une signalisation claire à l'entrée du chantier. • Précise l'accès au chantier avec un casque, l'interdiction de celui-ci au public, le stationnement interdit au public et la prévention du danger.



103-04 PANNEAU DE SIGNALISATION « SOL GLISSANT »



Réf. BZ49TUJA
Le panneau de signalisation « sol glissant » de couleur jaune, composé de 2 panneaux articulés et d'une poignée de transport permet d'informer du nettoyage en cours.
• Hauteur : 620 mm
• Largeur : 300 mm
• Poids 680 g



103-05 RISQUE DE PROJECTION

Théard

Réf. 920
• 33cm x 50cm
• PVC polychoc 1mm d'épaisseur, percé pour accrochage



103-06 ATTENTION A LA PEINTURE

Théard

Réf. 931
• 33cm x 50cm
• PVC polychoc 1mm d'épaisseur, percé pour accrochage



103-07 ATTENTION TRAVAUX

Théard

Réf. 925
• 33cm x 50cm
• PVC polychoc 1mm d'épaisseur, percé pour accrochage



103-08 DEFENSE DE MONTER

Théard

Réf. 930
• 33cm x 50cm
• PVC polychoc 1mm d'épaisseur, percé pour accrochage





OCCAI

Fabricant pour longtemps



Nous innovons pour inventer
vos solutions

Des bases solides :

- **qualité** des produits et services,
- **satisfaction** et confiance des clients,
- **authenticité** de la marque,
- **développement** de nouveaux produits et innovation,
- **nouveaux** projets,
- **nécessité de se réinventer** en permanence.

SONT NOS DEVICES...





BROSSERIE ET OUTILLAGE

BROSSERIE

Brosses _____	106
Camions, seaux et accessoires _____	113
Station de lavage _____	115
Manchons et rouleaux _____	116
Montures _____	122
Perches _____	123

PONÇAGE

Cales et abrasifs manuels _____	154
---------------------------------	-----

ECLAIRAGE

Projecteurs _____	160
-------------------	-----

OUTILLAGE

Couteaux, platoirs et truelles _____	124
Grattoirs, scrapers _____	130
Brosses métalliques _____	133
Lames _____	134
Cutters, couteaux et ciseaux _____	135
Mesures rubans _____	137
Niveaux, cordeaux _____	137-142
Outillages divers _____	138-145
Spatules à maroufler _____	139
Couteaux à colles _____	140
Tables et encolleuses _____	141
Pochoirs _____	151
Enrouleur _____	152
Lasermètres, testeurs humidité _____	162

FESTOOL

FLEX

GRUPE
OCAI

PRIMEX

Rk
mp

ROMUS

Théard

“Bien choisir sa brosse”

Tableau de correspondance :

Brosse plate en mm			
Largeur	Épaisse	Moyenne	Mince
15	8	7	6
20	10	8	6
25	11	9	6,5
30	12,5	10	7,5
35	14	11	8
40	15	12	8,5
45	16	12,5	9
50	17	13	10
60	18	13,5	11
70	19	14	11,5
80	20	15	12
100	22	17	14

Pouce et rechargir	
N°	Ø
5/0	11
3/0	15
2/0	17
0	18
1	19
2	21
3	23
4	25
5	27
6	29
8	32
22	36
24	39
28	45

106-01 BROSSSE PLATE À VERNIR BOMBÉE SÉRIE TRADITION



 Top qualité !

- Soies blanches pures extra.
- Tirure extra longue.
- Montée à la main sur fleur.
- Virole acier nickelée épaisse.
- Manche en bois verni incolore.
- Montage sans cale.

Réf. 87A-20	Taille : 20mm
Réf. 87A-30	Taille : 30mm
Réf. 87A-40	Taille : 40mm
Réf. 87A-50	Taille : 50mm
Réf. 87A-60	Taille : 60mm
Réf. 87A-70	Taille : 70mm
Réf. 87A-80	Taille : 80mm

106-02 BROSSSE RADIATEUR COUDÉE SUR PLAT SÉRIE TRADITION



 Top qualité !

- Soies blanches extra.
- Tirure normale.
- Virole inox.
- Manche en bois naturel poncé.
- Montage sans cale.

Réf. 89A-20	Taille : 20mm
Réf. 89A-25	Taille : 25mm
Réf. 89A-30	Taille : 30mm
Réf. 89A-35	Taille : 35mm
Réf. 89A-40	Taille : 40mm
Réf. 89A-45	Taille : 45mm
Réf. 89A-50	Taille : 50mm
Réf. 89A-60	Taille : 60mm

106-03 BROSSSE PLATE À LAQUER SÉRIE TRADITION



 Top qualité !

- Soies blanches extra.
- Tirure extra longue.
- Virole acier nickelée.
- Manche en bois verni incolore.
- Montage sans cale.

Réf. 90-20 -	Taille : 20mm
Réf. 90-30 -	Taille : 30mm
Réf. 90-40 -	Taille : 40mm
Réf. 90-50 -	Taille : 50mm
Réf. 90-60 -	Taille : 60mm
Réf. 90-70 -	Taille : 70mm
Réf. 90-80 -	Taille : 80mm

107-01 SPALTER SÉRIE PRESTIGE


- Soies blanches extra.
- Tirure normale.
- Virole acier cuivré.
- Manche en bois verni incolore
- 7 couches de contreplaqué bout rouge

Réf. 100-60	Taille : 60mm
Réf. 100-80	Taille : 80mm
Réf. 100-100	Taille : 100mm
Réf. 100-120	Taille : 120mm
Réf. 100-150	Taille : 150mm
Réf. 100-200	Taille : 200mm

107-02 BROSSÉ À RECHAMPIR EFFILÉE SÉRIE PRESTIGE


- Soies blanches extra
- Montée sur fleur.
- Tirure longue.
- Collet ficelle rouge.
- Virole cuivre double sertissage.
- Manche en bois verni incolore bout rouge.
- Présentée avec coiffe de protection.

Réf. 670-5/0	Taille n°5/0
Réf. 670-3/0	Taille n°3/0
Réf. 670-0	Taille n°0
Réf. 670-2	Taille n°2
Réf. 670-3	Taille n°3
Réf. 670-4	Taille n°4
Réf. 670-5	Taille n°5
Réf. 670-6	Taille n°6
Réf. 670-8	Taille n°8

107-03 BROSSÉ RADIATEUR COUDÉE SUR CHANT SÉRIE PRESTIGE


- Soies blanches extra.
- Tirure longue.
- Virole inox.
- Montage sans cale.
- Manche en bois verni incolore bout rouge.

Réf. 89B-30	Taille : 30mm
Réf. 89B-40	Taille : 40mm

107-04 QUEUE À LAQUER SÉRIE PRESTIGE


- Mélange soies et synthétiques.
- Tirure normale.
- Virole acier nickelée épaisseur moyenne.
- Manche en bois verni incolore bout rouge.

Réf. 89PC-15	Taille : 15mm
Réf. 89PC-20	Taille : 20mm
Réf. 89PC-30	Taille : 30mm
Réf. 89PC-40	Taille : 40mm
Réf. 89PC-50	Taille : 50mm
Réf. 89PC-60	Taille : 60mm
Réf. 89PC-70	Taille : 70mm
Réf. 89PC-80	Taille : 80mm
Réf. 89PC-100	Taille : 100mm

107-05 BROSSÉ RADIATEUR COUDÉE SUR LE CHANT


- Soies blanches extra.
- Tirure normale.
- Virole inox
- Manche en bois verni incolore bout rouge

Réf. 89B-30	Taille : 30mm
Réf. 89B-40	Taille : 40mm

107-06 SPALTER SÉRIE SELLEXPERT


- Fibre 100 % synthétique fleurée blanche souple.
- Tirure extra longue.
- Virole inox.
- Double sertissage.
- Manche en bois verni incolore bout bleu.

Réf. 100B-80	Taille : 80mm
Réf. 100B-100	Taille : 100mm
Réf. 100B-120	Taille : 120mm
Réf. 100B-150	Taille : 150mm

108-01 **BROSSE POUCE SÉRIE SELLEXPERT**

- Fibre 100 % synthétique fleurée blanche souple.
- Tirure extra longue.
- Virole inox.
- Double sertissage.
- Manche en bois verni incolore bout bleu.
- Présentée avec coiffe de protection

Réf. 477B-2	Taille n°2
Réf. 477B-4	Taille n°4
Réf. 477B-6	Taille n°6
Réf. 477B-8	Taille n°8

108-02 **BROSSE À RECHAMPIR SÉRIE SELLEXPERT**

- Fibre 100 % synthétique fleurée blanche souple.
- Tirure longue (ultra effilé).
- Virole inox.
- Double sertissage.
- Manche en bois verni incolore bout bleu.
- Présentée avec coiffe de protection

Réf. 515B-3/0	Taille n°3/0
Réf. 515B-0	Taille n°0
Réf. 515B-2	Taille n°2
Réf. 515B-4	Taille n°4
Réf. 515B-6	Taille n°6
Réf. 515B-8	Taille n°8

108-03 **BROSSE PLATE SÉRIE SELLEXPERT**

- Fibre 100 % synthétique fleurée blanche souple.
- Tirure extra longue.
- Virole inox.
- Manche en bois verni incolore bout bleu.

Réf. 88B-30	Taille : 30mm
Réf. 88B-40	Taille : 40mm
Réf. 88B-50	Taille : 50mm
Réf. 88B-60	Taille : 60mm
Réf. 88B-80	Taille : 80mm

108-04 **BROSSE RADIATEUR SÉRIE SELLEXPERT**

- Fibre 100 % synthétique fleurée blanche souple.
- Tirure extra longue.
- Virole inox.
- Double sertissage.
- Manche en bois verni incolore bout bleu.

Réf. 89BC-30	Taille : 30mm
Réf. 89BC-40	Taille : 40mm

108-05 **BROSSE RADIATEUR COUDEE SUR LE CHANT SERIE SELLEXPERT**

- Fibre 100 % synthétique fleurée blanche souple.
- Tirure normale
- Virole inox.
- Manche en bois brut

Réf. 89BBAC-40	Taille : 40mm
----------------	---------------

BROSSES AQUA BLUE

- Excellente charge et dépose régulière de la peinture
- Supprime les effets de cordage
- Grand confort de travail

108-06 **BROSSE A RECHAMPIR**

- Tirure longue.
- Virole inoxydable
- Manche bois brut naturel poncé

Réf. 20250	N°0
Réf. 20252	N°2
Réf. 20253/0	N°3/0
Réf. 20254	N°4

108-07 **BROSSE PLATE**

- Tirure longue.
- Virole thermoélastique
- Manche bois brut naturel poncé

Réf. 302550	50 mm
-------------	-------

109-01 BROSSE RADIATEUR COUDÉE SUR PLAT SÉRIE ARTISAN


- Soies blanches.
- Tirure longue.
- Virole acier cuivré.
- Manche en bois verni incolore bout jaune.

Réf. 89AC-20	Taille : 20mm
Réf. 89AC-25	Taille : 25mm
Réf. 89AC-30	Taille : 30mm
Réf. 89AC-35	Taille : 35mm
Réf. 89AC-40	Taille : 40mm
Réf. 89AC-45	Taille : 45mm
Réf. 89AC-60	Taille : 60mm

109-02 BROSSE RADIATEUR COUDÉE SUR CHANT SÉRIE ARTISAN


- Mélange soies et synthétiques.
- Tirure normale.
- Virole acier cuivré.
- Manche en bois verni incolore bout jaune.

Réf. 89BAC-35	Taille : 35mm
Réf. 89BAC-40	Taille : 40mm

109-03 BROSSE POUCE EXTRA SÉRIE EXCELLENCE


- Soies blanches extra
- Montée sur fleur.
- Tirure longue.
- Collet ficelle rouge.
- Virole cuivre.
- Double sertissage.
- Manche en bois naturel poncé.
- Présentée avec coiffe de protection

Réf. 62L-2	Taille n°2
Réf. 62-4	Taille n°4
Réf. 62L-6	Taille n°6
Réf. 62L-8	Taille n°8

109-04 BROSSE À RECHAMPIR EFFILÉ POINTU SÉRIE EXCELLENCE


- Soies blanches extra
- Montée sur fleur. Tirure longue.
- Collet ficelle rouge.
- Virole cuivre.
- Double sertissage.
- Manche en bois naturel poncé.
- Présentée avec coiffe de protection

Réf. 671-5/0	Taille n°5/0
Réf. 671-3/0	Taille n°3/0
Réf. 671-0	Taille n°0
Réf. 671-2	Taille n°2
Réf. 671-3	Taille n°3
Réf. 671-4	Taille n°4
Réf. 671-5	Taille n°5
Réf. 671-6	Taille n°6
Réf. 671-8	Taille n°8

109-05 BROSSE POUCE SÉRIE PERFORMANCE


- Soies blanches.
- Tirure moyenne.
- Virole acier cuivré.
- Simple sertissage.
- Manche en bois naturel.

Réf. 62-2	Taille n°2
Réf. 62-4	Taille n°4
Réf. 62-6	Taille n°6
Réf. 62-8	Taille n°8

109-06 BROSSE À RECHAMPIR SÉRIE PERFORMANCE


- Soies blanches.
- Tirure moyenne.
- Virole acier cuivré.
- Simple sertissage.
- Manche en bois naturel.

Réf. 674-0	Taille n°0
Réf. 674-2	Taille n°2
Réf. 674-4	Taille n°4
Réf. 674-6	Taille n°6
Réf. 674-8	Taille n°8

110-01 BROSSE POUCE SÉRIE LASURE



- Mélange soies et Hollester.
- Tirure longue.
- Virole acier cuivré.
- Double sertissage.
- Manche en bois verni incolore bout marron.
- Présentée avec coiffe de protection

Réf. 478-6	Taille n°6
Réf. 478-8	Taille n°8

110-02 BROSSE PLATE SÉRIE LASURE



- Mélange soies et Hollester.
- Tirure longue.
- Virole acier nickelée épaisse moyenne.
- Manche en bois verni incolore bout marron.

Réf. 486-40	Taille : 40mm
Réf. 486-50	Taille : 50mm
Réf. 486-60	Taille : 60mm
Réf. 486-80	Taille : 80mm

110-03 BROSSE À LESSIVER SOIES GRISES



- Soies naturelles grises 100%.
- Virole cadmiée.
- Manche en bois naturel galbé.
- Présentée avec coiffe de protection.

Réf. 56S	Taille n°56
----------	-------------

110-04 PRÉSENTOIR COMPLET BROSSES ET PINCEAUX À TABLEAUX

RÉF. 2567

- Brosses raccords n°6/8/10/12 (Réf. 136),
- Brosses à lettres martre Kolinsky n°6/8 (Réf. 161CC),
- Brosses rondes à tableaux n°6/8/10/12/14 (Réf. 140),
- Brosses plates à tableaux n°6/8/10/12/14 (Réf. 151),
- Brosses sifflet biseautées à tableaux n°6/8 (Réf. 182B).



111-01 BROSSE À NETTOYER OU À DÉGRAISSER


- Spécial dégraissage.
- Epaisseur mince.
- Polypropylène blanc.
- Virole fer blanc.
- Manche en bois brut.

Réf. 89CN-40	Taille : 40mm
Réf. 89CN-30	Taille : 30mm
Réf. 89CN-50	Taille : 50mm

111-02 BROSSE À NETTOYER OU À DÉGRAISSER SANS MÉTAL


- Fibre polypropylène.
- Epaisseur moyenne.
- Virole et manche polypropylène non conducteur.

Réf. 89NSM	Taille : 40mm
------------	---------------

111-03 BROSSE COUDÉE SUR PLAT EXTRA ÉPAISSE


- Soies grises extra.
- Tirure longue.
- Virole inox épaisse.
- Manche en bois naturel poncé.

Réf. 88A	Taille : 70mm
----------	---------------

+ Spécialement étudié pour peindre les dessous de toits.

111-04 BROSSE À PEINDRE OU À NETTOYER


- Soies blanches.
- Tirure courte.
- Virole fer blanc.
- Montage par collage résistant à l'acétone.
- Manche en bois brut.
- Présentée avec coiffe de protection.


Réf. 891-20	Taille : 20mm
Réf. 891-30	Taille : *30mm
Réf. 891-40	Taille : 40mm
Réf. 891-50	Taille : 50mm
Réf. 891-60	Taille : 60mm
Réf. 891-70	Taille : 70mm
Réf. 891-80	Taille : 80mm

111-05 BROSSE PERSIENNE


- Soies blanches extra préparées et mélangées par nos soins.
- Montée sur fleur.
- Tirure longue.
- Collet ficelle rouge.
- Virole cuivre, double sertissage.
- Manche en bois verni incolore.
- Présentée avec coiffe de protection.

Réf. 48L-7	Taille n°7
------------	------------

112-01 GOUPIILLON RADIATEUR À PEINDRE



- Soies blanches.
- Virole métal.
- Manche en bois verni

Réf. GR60 Ø 60

112-03 GOUPIILLON RADIATEUR À GRATTER



- Fil acier laitonné.
- Manche en bois indémanchable.

Réf. 1646 Ø 25
Réf. 1645 Ø 50

112-05 BALAI COLLEUR SPÉCIAL VITRIFICATEUR

- Monture polypropylène double poignée
- Nylon blanc ondulé souple.
- Montage mécanique 3 rangs.


Réf. 104



112-07 BALAI COLLEUR ÉPAIS SÉRIE PRESTIGE

- Soies grises extra.
- Épaisseur du talon 18mm.
- Manche en bois verni incolore 300mm.

Réf. 2100/56 Taille 30cm



Montage plein traditionnel à la main

112-09 BROSSE À VERNIR OU À VITRIFIER

- Poignée ergonomique en bois verni.
- Montage monobloc à la main sur fleur.
- Soies blanches extra.
- Tirure normale.
- Virole acier cuivré.

Réf. 1010-150 Taille N°150



112-02 BROSSE POUR DÉCAPER ET LESSIVER

- Végétal Tampico.
- Monture polypropylène monobloc.
- Résiste à tous les acides et solvants.


Réf. RT Taille n°150/55



112-04 BROSSE À ENCOLLER

- Mélange synthétique extérieur blanc et intérieur noir.
- Semelle et manche polypropylène

Réf. RD Taille n°170/70



112-06 BROSSE POUR ENCOLLER ET À PEINDRE

- Soies blanches.
- Tirure longue.
- Virole nickelée.
- Manche polypropylène.

Réf. 831 Taille n°120/30



112-08 BROSSE À ENCOLLER

- Manche ergonomique bi-matière bois verni satiné et élastomère vissé et collé.
- Soies grises extra.
- Montage main.
- Monture aluminium.

Réf. 870-170 Taille n°170/70



112-10 BROSSE À ÉPOUSSETER

- Manche en bois naturel longueur 21 cm
- Soies grises.
- Forte épaisseur du manche.
- Montage mécanique 5 rangs.

Réf. 113 Taille 21cm



112-11 BROSSE À ÉPOUSSETER

- Manche en bois naturel longueur 21 cm
- Vinyle fleuré marron.
- Montage mécanique 4 rangs.

Réf. 113SH Taille 21cm



113-01 ESSOREUR " CLEAN ROULEAU"

Réf. 0401

- L'accessoire indispensable pour le nettoyage des rouleaux.
- Facile : enlevez le surplus de peinture pour faciliter le nettoyage de votre rouleau.
- Economique : récupérez l'excès de peinture de votre rouleau et réutilisez-le pour une prochaine application.
- Écologique : contribuez à la protection de l'environnement en jetant moins de peinture dans l'évier.


113-02 CROCHET POUR PORTE PINCEAUX

Réf. 0406

- Petit modèle pour l'accrochage des manches de brosses.
- Brevet SGDG.


113-03 NETTOYEUR DE BROSSES & PINCEAUX

Réf. 1955

- Système de rotation par vis sans fin.
- Permet de nettoyer et rincer en toute propreté les brosses rondes ou plates.


113-04 PINCE MAGNÉTIQUE PORTE OUTILS

Réf. 200409

- Idéal et indispensable pour fixer les outils à un contenant (seau de peinture, pots de peinture, bacs, auge de maçon, etc.).
- Pince fournie avec deux aimants (horizontal et vertical).
- Permet également l'ouverture des pots de peintures de 1 à 25 kg.



Idéal et indispensable pour fixer les outils à un contenant (seau de peinture, pot de peinture, bac, auge de maçon, etc...).

113-05 PORTE PINCEAUX CHROMÉ 5 BROSSES

Réf. 0408

- S'adapte dans tous les modèles de seaux et camions.
- Livré sans les brosses.
- Hauteur : 22,5cm.
- Longueur : 17,5cm.
- Profondeur : 13cm.



Idéal pour le nettoyage et le rangement des brosses.

113-06 MÉLANGEUR DE PEINTURE

Réf. 208913 - 230 mm

Réf. 8914 - 390 mm

- Pointe biseautée permettant l'ouverture des pots.
- Livré avec cartonnette information produit



114-01 CAMION RECTANGULAIRE ROUGE

Réf. 0391 - 7L
Réf. 0392 - 14L

- Poignée métallique.
- Avec grille et litrage incorporés.



114-02 LOT DE 3 ÉCO'RECHARGES CLASSIC

Réf. 3913 - pour seau 7L
Réf. 3923 - pour seau 14L

- 3 éco'recharges assemblées permettant de couvrir l'intérieur d'un seau de 7 et 14L litres afin de le préserver des salissures et apporter ainsi un confort et un gain de temps lors du nettoyage de fin de chantier.



114-03 CAMION RECTANGULAIRE "ASTUSSO" ROUGE 7L

Réf. 3910R

- Fond accessible.
- Fond incliné.
- Anse rétractable.
- Essorage facile.
- Angles arrondis.
- 2 becs verseur.



114-04 LOT DE 3 ÉCO'RECHARGES POUR ASTUSSO 7 LITRES

Réf. 3911

- 3 éco'recharges assemblées permettant de couvrir l'intérieur d'un seau de 7 litres afin de le préserver des salissures et apporter ainsi un confort et un gain de temps lors du nettoyage de fin de chantier.



114-05 BAC PLAT PETIT MODÈLE

Réf. 0380 - Taille 300x150mm

- Spécial mini-rouleau.
- Polypropylène.
- Grille incorporée.



114-06 LOT DE 5 ÉCO'RECHARGES

3803/ 295 x 145 mm pour réf. 0380
3830/ 305 x 255 mm pour réf. 0383

- Pour petit modèle 300 x 150mm



114-07 BAC PLAT MOYEN MODÈLE

Réf. 0383 - Taille 310x230mm

- Spécial rouleau 180mm.
- Polypropylène.
- Grille incorporée.



114-08 CAMION ROND EN PLASTIQUE

Réf. 0396 - Taille 11,8L
Réf. 0397 - Taille 15,7L

- Camion rond.
- Pur vinyle.
- Anse acier traité.



Facile à nettoyer lorsque la peinture est sèche.

114-09 CAMION RECTANGULAIRE BEC VERSEUR - 8 L



Réf. M760

- Anse métallique
- Grille incorporée



114-10 LOT DE FILMS ECO RECHARGE - 8 L



Réf. 84800810

- En matière recyclée



115-01 STATION DE NETTOYAGE ROTACLEAN

Réf. W131R - 50 LITRES TYPE WWA50
Réf. W136R - 100 LITRES TYPE WWA100

Pour visionner notre vidéo
de démonstration, il suffit
de flasher ce code :



ou de vous rendre sur
notre chaîne YouTube
« CIRFI France »



115-02 CROCHET ESSE POUR CAMION



Réf. 0997 - 150 mm
Réf. 0998 - 250 mm

- Pour suspendre les seaux et camions.

115-03 NETTOYEUR DE ROULEAUX
TORNADO PLUS V2

Réf. 195110




115-04 GRILLE MÉTAL



Réf. 403013 - 130 mm
Réf. 2466 - 180 mm
Réf. 2467 - 250 mm

- Acier galvanisé.
- Epaisseur 0,7mm.



115-05 "LE FLEXOTUBE" PROFESSIONNEL



Réf. 0100

- Silicone souple.
- L'accessoire indispensable pour préserver vos manchons et rouleaux.
- Conservez votre rouleau entre 2 applications sans avoir à le nettoyer. S'adapte pour tous les rouleaux de 180 à 250 mm.
- Nettoyage facile à l'eau froide ou tiède.
- Mode d'emploi : retirez le couvercle, glissez le rouleau dans le FLEXOTUBE, pressez et tirez sans vous salir les mains, refermez.
- Vous êtes tranquille plus de 2 mois.
- Fenêtre transparente permettant de visualiser la couleur utilisée.



MANCHONS FAÇADES

117-01 MANCHON MÊCHÉ EXTRA LONG ROTASTREIF 24




- Polyamide mêché 24 mm
- Thermofusion replié

+ Peintures façades, surfaces à très forts reliefs

Réf. 25925 180mm

117-02 MANCHON MÊCHÉ LONG ROTAFLOR 20




- Polyamide mêché 20 mm
- Thermofusion

+ Peintures façades, surfaces irrégulières

Réf. 40901	120mm	Réf. 25900	180mm
Réf. 27900	250mm	Réf. 29900	230mm

117-03 MANCHON MÊCHÉ LONG ROTALOTEX 18



- Polyamide fil continu 18 mm
- Revêtement Lotex
- Pas de perte de fibres
- Thermofusion

+ Peintures façades, surfaces irrégulières

Réf. 25247 180mm

117-04 MANCHON TEXTURÉ LONG ROTANYL 20



- Polyamide texturé 20 mm
- Thermofusion

+ Revêtements acryliques semi-épais et épais

Réf. 25140 180mm

117-05 MANCHON MÊCHÉ LONG ROTAFLOR SOUPLE 20




- Polyamide mêché 20 mm
- Monté sur mousse
- Cousu replié

+ Peintures façades, surfaces à très forts reliefs

Réf. 15901 180mm


117-06 MANCHON ANTI-GOUTTES EXTRA ROTALOTEX 12



- Polyamide fil continu 12mm
- Pas de perte de fibres
- Revêtement Lotex
- Bouts biseautés
- Thermofusion

+ Toutes peintures, mates et satinées

Réf. 50227	100mm	Réf. 27227	250mm
Réf. 25227	180mm		

MANCHONS MURS ET PLAFONDS**118-01 MANCHON SUPER ANTI-GOUTTES GOLDFADEN 12**

- Polyamide mêché 12 mm
- **Cousu replié**

Réf. 25221	180mm
------------	-------

Toutes peintures, mates et satinées


118-02 MANCHON TEXTURÉ COURT ROTANYL 14

- Polyamide texturé 14 mm
- **Thermofusion**

Réf. 50110	120mm
Réf. 25110	180mm

Réf. 29110	230mm
Réf. 27110	250mm

Peintures acryliques également recommandé pour peintures de sol

118-03 MANCHON PHASE AQUEUSE AQUASTAR 13

- Polyester tissé 13 mm
- **Cousu replié**

Réf. 25880	180mm
------------	-------

Peintures phase aqueuse. Haut pouvoir garnissant

118-04 MANCHON MICROFIBRES HD MICROTEx 12

- Microfibres polyester
- Haute densité 12 mm
- Bouts biseautés
- **Thermofusion**

Réf. 25790	180mm
Réf. 29790	230mm
Réf. 27790	250mm

Réf. 40790	120mm
Réf. 50790	100mm

Peintures phase aqueuse mates et satinées

118-05 MANCHON MICROFIBRES MICROSTAR 12

- Microfibres tissées 12 mm

Cousu replié :	Réf. 25685	180mm
Thermofusion :	Réf. 50685	100mm

Peintures fluides, mates et satinées. Finition soignée. Haut pouvoir garnissant. Finition soignée

118-06 MANCHON MICROFIBRES MICROSTAR 10

- Microfibres tissées 10 mm
- **Thermofusion replié**

Réf. 25680	180mm
------------	-------

Peintures fluides, lasures, laques. Aspect semi tendu

119-01 **MANCHON MICROFIBRES MICROSTAR 10**



- Microfibres tissées 10 mm
- Bouts biseautés
- **Thermofusion**

+ Peintures fluides, lasures, laques. Aspect semi tendu

Réf. 60680	60mm	Réf. 25695	180mm
Réf. 50680	100mm	Réf. 29695	230mm
Réf. 40680	120mm	Réf. 27695	250mm

119-02 **MANCHON SUPER ANTI-GOUTTES GOLDFADEN 12**



- Polyamide mêché 12 mm
- **Thermofusion**

+ Toutes peintures Murs et plafonds

Réf. 60220	60mm	Réf. 25220	180mm
Réf. 50220	100mm	Réf. 29220	230mm
Réf. 40221	120mm	Réf. 27220	250mm
Réf. 55220	150mm		

119-03 **MANCHON PHASE AQUEUSE AQUASTAR 13**



- Polyester tissé 13 mm
- Bouts biseautés
- **Thermofusion**

+ Peintures phase aqueuse. Haut pouvoir garnissant

Réf. 50880	100mm	Réf. 29170	230mm
Réf. 25170	180mm		

MANCHONS LAQUES ET VERNIS

119-04 **MANCHON LAQUEUR MICROSTAR 5**




- Microfibres tissées 5 mm
- **Thermofusion**

+ Peintures et laques acryliques. Aspect tendu

Réf. 50660	100mm
Réf. 25895	180mm

119-05 **MANCHON LAQUEUR ROTAFILT**



- Polyester tissé 5 mm
- **Thermofusion**

+ Peintures et laques acryliques. Aspect tendu

Réf. 50690	100mm	Réf. 40690	120mm
Réf. 25690	180mm		

119-06 **MANCHON LAQUEUR VELOURS**



- Pure laine 4 mm
- **Thermofusion replié**

+ Laques glycéro, vernis. Aspect tendu

Réf. 60530	60mm	Réf. 40530	120mm
Réf. 50530	100mm	Réf. 25530	180mm



MANCHONS LAQUES ET VERNIS

120-01 MANCHON LAQUEUR ROTAFLOCK



- Mousse floquée forte densité
- 2 bouts arrondis
- **Enfilé collé**

Laques brillantes.
Aspect très tendu

Réf. 50459	110mm
Réf. 35459	180mm

120-02 MANCHON LAQUEUR FLOQUEE



- Mousse floquée normale densité
- 2 bouts arrondis

Enfilé collé :

Réf. 35489	180mm
Réf. 50489	110mm
Réf. 55489	160mm

Laques brillantes.
Aspect très tendu

Bouts droits :

Réf. 60480	50mm
------------	------

120-03 MANCHON SPÉCIAL MOUSSE EVOLUTION



- Mousse haute densité
- Micro-aspirités
- Bouts concaves

Laques, vernis.
Excellente absorption.
Aspect très tendu

Réf. 50449	110mm
------------	-------

120-04 MANCHON LAQUEUR ROTAMOUSSE BOUTS ARRONDIS



- Mousse haute densité
- **Enfilé collé**

Pour appliquer et/ou lisser
laques, vernis

Réf. 50409	110mm
------------	-------

ROULEAUX CHANTIER

120-05 ROULEAU MÉCHÉ FACADES

- Polyacrylique mèche 18 mm
- Tige Ø 8 mm



Réf. H24870 180mm

120-06 ROULEAU ANTIGOUTTES RAYE JAUNE

- Polyacrylique tissé 12 mm
- Tige Ø 8 mm



Réf. H2432001 180mm

120-07 ROULEAU ACRYLIQUE RAYE BLEU

- Polyester tissé 12 mm
- Tige Ø 8 mm



Réf. H24780 180mm

ROULEAUX SPECIAUX

121-01 MANCHON SPÉCIAL SOL TEXTURÉ ROTANYL 14

- Polyamide texturé 14 mm
- Pas de perte de fibres
- Thermofusion

Réf. 27110	250mm
Réf. 250110	500mm



Peintures sols,
résines époxy

121-03 MANCHON DEBULLEUR POINTES PLASTIQUES

- Pour débuller peintures et résines sols

Réf. 25099	180mm
Réf. 27099	250mm
Réf. 250099	500mm



121-04 MANCHON DÉCORATION NID D'ABEILLES

- Mousse alvéolée grain fin

Réf. 35440	180mm
Réf. 50440	110mm



Pour effets décoratifs

121-06 ROULEAU COMPLET RADIAFLEX 110 MM LONGUEUR 900 MM

- La SOLUTION pour peindre les murs DERRIÈRE les radiateurs. Idéal pour peindre derrière tous les endroits étroits et difficiles d'accès tel que, radiateurs, ballons d'eau chaude, réservoir wc etc...
- Monture légère et flexible équipée d'un système de protection anti-frottement pour un résultat parfait et sans fatigue (Utilise les recharges Réf. 265711)

Réf. 105711	110mm
-------------	-------



121-02 MANCHON DÉBULLEUR À PICOTS



- Plastique polypropylène injecté résistant aux solvants.

Picots 31mm

Réf. 209325	250mm
Réf. 209350	500mm



Le rouleau débulleur s'utilise lors de l'application des peintures sols, résines époxy ou de réagrèges auto lissants. Il permet d'étaler les enduits de lissage lors d'une application à la pompe sur grandes surfaces, d'éliminer les bulles d'air créées lors du malaxage du produit avec un mélangeur, de créer les micro perforations de la couche de produit appliqué afin de permettre l'évacuation de l'air qui serait emprisonné entre le produit et le sol.

Objectif : éviter tout risque de craquellement ou d'éclats après le durcissement définitif du revêtement.

121-05 ROULEAU À ENDUIRE 180 MM



- Manchon fibres Nylon 18 mm
- Monture bi-matière tige Ø8 mm

Réf. 24985	Rouleau complet
Réf. 25985	Manche



Pour appliquer les enduits sur murs et plafonds

122-01 **MONTURE
ERGONOMIQUE**



- Poignée ergonomique creuse polypropylène
- Tige acier zinguée
- Ø 8 mm

Réf. K802	180 mm
Réf. K803	250 mm
Réf. K804	230 mm

122-02 **MONTURE RADIATEUR
ERGONOMIQUE**



- Tige métallique zinguée
- Ø 6 mm

Réf. K836	270 mm
Réf. K833	390 mm

122-03 **MINI MONTURE
POUR MINI MANCHON**



- Tige métallique zinguée
- Ø 6 mm

Réf. K819	200 mm
-----------	--------

122-04 **MONTURE MANCHE BOIS À VIS**



- Tige GALVAFLASH avec clip d'accrochage
- Le modèle à vis est équipé d'une bague réglable résistante à tous les solvants
- Sa mémoire de forme permet d'ajuster précisément le manchon à la longueur souhaitée sans tournevis.

Réf. 401118	180 mm
-------------	--------

122-05 **MONTURE ULTRA LÉGÈRE
BI-MATIÈRES**



- Tige aluminium thermolaqué blanc
- Ø 8 mm

Réf. K80280	180 mm
-------------	--------


122-06 **MONTURE SOL DOUBLE BRAS**



- Réglable 300 à 500 mm

Réf. 85056110	300 à 500 mm
---------------	--------------

122-07 **MONTURE DOUBLE BRANCHE**



- Pour peinture de sol et marine.
- 2 bagues réglables.
- Trou d'accrochage.
- Spécialement étudié pour peindre de grandes surfaces

Réf. 400425	250 mm
Réf. 400450	500 mm

Théard

123-01 PORTE-ROULEAUX

Réf. 338 / Dim. max 2,15 m

- Corps en tube aluminium Ø 25 mm lisse laqué époxy
- Système de fixation articulé plastique fermé avec vis de blocage (Ø intérieur 36 mm)
- Poignée de blocage plastique automatique
- Embout caoutchouc d'extrémité.



123-02 RALLONGE TÉLESCOPIQUE "SILVER LISSE" EXPERT

Réf. 405431 / 1 à 1,75 m

- Modèle robuste en aluminium, gros diamètre + gainage anti-dérapant
- Tube extérieur anodisé, évite le noircissement des mains
- Dotée d'un système de blocage automatique de la monture
- Mise à la longueur souhaitée grâce à un verrouillage rapide par rotation



123-03 RALLONGE TÉLESCOPIQUE ORIENTABLE

Réf. 405113 / 1,30 m

Réf. 405124 / 2,40 m

Réf. 405140 / 4 m

- Tube extérieur en aluminium anodisé • Tête universelle orientable diamètre 32 ultra légère pour adapter pinceaux et rouleaux • Poignée polypropylène avec trou d'accrochage • Blocage manuel type "selle de vélo"



123-04 RALLONGE TÉLESCOPIQUE MÉTAL TÊTE CONIQUE

Réf. 405227 / 3 m

- Tube rivetée, tube métallique laqué
- Dotée d'un système de blocage automatique de la monture
- Mise à longueur souhaitée grâce à un verrouillage rapide par rotation



123-05 PORTE-ROULEAUX ALUMINIUM

Théard

Réf. 354 / Dim. max 2,50 m

- Convient pour toutes les montures de rouleaux (manche plastique, bois et bi-matière)
- Tube gros diamètre permettant une prise en main exceptionnelle
- Réglage automatique de la longueur par simple pression
- Vis papillon pour serrage largement dimensionnée
- Léger et très maniable (tout aluminium)
- Tête orientable en polyamide anti-choc maintenue par goupille «Mécanindus»



123-06 PERCHE TELESCOPIQUE ALUMINIUM NERVURÉ

ROTAI

Réf. M800 / 0,70m

Réf. 84923110 / 2 m

Réf. 84923210 / 3 m

- Embout conique avec filetage M8
- Poignée de serrage par vis plastique



123-07 RALLONGE TÉLESCOPIQUE MÉTAL TÊTE CONIQUE

COCAI

Réf. 405225 / 2 m

- Tube métallique laqué • Tête conique pour manche de rouleau plastique creux • Mise à longueur souhaitée grâce à un verrouillage par rotation



123-08 RALLONGE TÉLESCOPIQUE ALU ULTRA LÉGÈRE 180MM

COCAI

Réf. 405818 / 0,6 À 0,8 M

- Tige en aluminium, recouverte d'un revêtement anti-corrosif
- Montée sur un manche en aluminium télescopique avec tête rivetée
- Réglable de 60 à 80cm
- Tête interchangeable (accepte montures plastiques pattes de lapin, 180mm et 250mm)



124-01 **COUTEAU AMÉRICAIN INOX LAME SOUPLE**

Réf. 7652 - 2cm Réf. 7660 - 10cm
 Réf. 7654 - 4cm Réf. 7662 - 12cm
 Réf. 7656 - 6cm Réf. 7665 - 15cm
 Réf. 7658 - 8cm



- Lame souple inoxydable polyglace trempée et rectifiée, manche bi-matière riveté indémarchable en polypropylène plus élastomère, forme ergonomique.
- Spécialement étudié pour l'application des enduits de finition et effets déco.
- Modèle déposé.

124-03 **MARMOTTE DE TRANSPORT 10 PIÈCES LAMES SOUPLES SPÉCIALE PEINTRE**

RÉF. 96194

- L 29 x H 28 X P 13
- Coffret en métal laqué noir pratique et robuste pour ne plus jamais chercher ses outils et comprenant : 4 couteaux à reboucher manche bi-matière lame inox 4/6/8/10 cm, 4 couteaux à enduire manche bi-matière lame inox 12/14/18/22 cm, 1 couteau multifonctions, 1 plateau manche bi-matière lame inox dont la poignée sert pour le transport



124-02 **COUTEAU AMÉRICAIN INOX LAME RIGIDE**

Réf. 7682 - 2cm Réf. 7690 - 10cm
 Réf. 7684 - 4cm Réf. 7692 - 12cm
 Réf. 7686 - 6cm Réf. 7695 - 15cm
 Réf. 7688 - 8cm



- Lame rigide inoxydable polyglace trempée et rectifiée, manche bi-matière riveté indémarchable en polypropylène plus élastomère, forme ergonomique.
- Modèle déposé.

124-04 **MARMOTTE DE TRANSPORT 10 PIÈCES LAMES RIGIDES SPÉCIALE PLAQUISTE**

RÉF. 96195

- L 29 x H 28 X P 13
- Coffret en métal laqué noir pratique et robuste pour ne plus jamais chercher ses outils et comprenant : 4 couteaux à reboucher lame rigide manche bi-matière lame inox 4/6/8/10 cm, 4 couteaux à enduire spécial plaquiste manche bi-matière lame inox 12/14/18/22 cm, 1 couteau multifonctions, 1 plateau manche bi-matière lame inox dont la poignée sert pour le transport



124-05 **COUTEAU À ENDUIRE INOX " LAME GALBÉE "**

Réf. 8710 - 10cm
 Réf. 8712 - 12cm
 Réf. 8714 - 14cm
 Réf. 8716 - 16cm
 Réf. 8718 - 18cm
 Réf. 8720 - 20cm
 Réf. 8722 - 22cm
 Réf. 8724 - 24cm



- Manche bi-matière alliant la rigidité et la tenue du polypropylène au confort et à la prise en main de l'élastomère. Modèle ambidextre.
- Lame inox trapèze. Haute résistance aux solvants et aux chocs. Idéal pour les enduits à l'eau. • Montage 3 rivets dont 1 central évitant toute déformation de la lame. • Modèle déposé et fabriqué en France par OCAI.

Réf. 8468 - 8cm
 Réf. 8470 - 10cm
 Réf. 8474 - 14cm
 Réf. 8476 - 16cm
 Réf. 8478 - 18cm
 Réf. 8480 - 20cm
 Réf. 8482 - 22cm
 Réf. 8484 - 24cm



124-06 **MALLETE 8 COUTEAUX AMÉRICAINS BI-MATIÈRE RIGIDE 32 X 24 X 6,5 CM**

Réf. 7698

- Kit comprenant 7 couteaux "américain" INOX lame rigide (2 - 4 - 6 - 8 - 10 - 12 - 15 cm), 1 couteau et riflard multifonctions
- Manche bi-matière, confort et à la prise en main de l'élastomère. modèle ambidextre
- Gamme idéale pour les plaquistes. La forme galbée de la lame est spécialement étudiée pour permettre une bonne retenue de l'enduit. • Elle garantit une plus grosse prise et un meilleur contrôle de la charge d'enduit lors de l'application.
- Haute résistance aux solvants et aux chocs. Idéal pour les enduits à l'eau. • Montage 3 rivets dont 1 central évitant toute déformation de la lame.
- Modèle déposé et fabriqué en France par OCAI.



124-08 **MALETTE 5 COUTEAUX MONOBLOC**

Théard

Réfs 4131 à 4138) + mallette (ref LOT507)

- Les couteaux à enduire de la marque ERGOMAX sont flexibles et durables. Il n'y a aucun risque de rupture entre le manche et la lame grâce à la conception monobloc. L'affinage supérieur de la lame offre une flexibilité optimum. Le manche ergonomique avec grip antidérapant apporte un confort et une préhension maximale.



124-07 **COUTEAU À ENDUIRE INOX " LAME DROITE "**

**125-01 COUTEAU ROBUST "SILVER INOX"
LAME RIGIDE**

- Réf. 7332 - 2 cm
 Réf. 7334 - 4 cm
 Réf. 7336 - 6 cm
 Réf. 7338 - 8 cm
 Réf. 7340 - 10 cm
 Réf. 7342 - 12 cm
 Réf. 7345 - 15 cm
 Réf. 7346 - 25 cm
- Lame rigide épaisseur 1,2mm, inoxydable trempée et rectifiée, finition polyglace, manche bi-matière en polypropylène plus élastomère, forme ergonomique. • Tête marteau en métal alu chromé. • Modèle déposé.


125-03 COUTEAU PLAQUISTE TRIANGLE ROBUST "SILVER INOX"

- Réf. 7349
- Couteau de finition des angles à 90°.
 - Lame rigide inoxydable polyglace trempée et rectifiée, manche bi-matière en polypropylène plus élastomère, forme ergonomique.
 - Tête marteau en métal alu chromé.
 - Modèle déposé.


125-05 RIFLARD COUDÉ ROBUST "SILVER INOX" 8 C

- Réf. 7351
- Lame inoxydable rectifiée coudée à 20°, affûtage large biseau, manche bi-matière en polypropylène plus élastomère, forme ergonomique. • Tête marteau en métal alu chromé. Modèle déposé.


125-07 MALLETE 5 COUTEAUX HYDE INOX
Théard

- Réf. LOT/Z
- Pas d'entretien : Lame acier inoxydable
 - Confortable : Manche ergonomique bi-matière
 - HYDE : Une qualité de fabrication inégalée pour des outils d'une fiabilité et d'une longévité exceptionnelles.
 - La garantie à vie contre tout vice de fabrication
 - Lame acier à très forte teneur en carbone traitée anti-corrosion pour le riflard
 - Taille des couteaux : 38 mm-76 mm-102 mm-152 mm
 - Riflard 8 en 1


125-02 COUTEAU PLAQUISTE DEMI-LUNE ROBUST "SILVER INOX"

- Réf. 7348
- Idéal pour enduire les accès difficiles et les angles. Lame rigide inoxydable polyglace trempée et rectifiée, manche bi-matière en polypropylène plus élastomère, forme ergonomique.
 - Tête marteau en métal alu chromé.
 - Modèle déposé.


125-04 RIFLARD MULTIFONCTIONS ROBUST "SILVER INOX"

- Réf. 7350
- Lame rigide inoxydable polyglace trempée et rectifiée épaisseur 1,7mm, manche bi-matière en polypropylène plus élastomère, forme ergonomique.
 - Tête marteau en métal alu chromé. Modèle déposé.


125-06 COUTEAU VIDE SEAU ROBUST "SILVER INOX"

- Réf. 7347
- Permet une prise facile d'enduit ou de tout autre produit au fond d'un seau de forme arrondi sans perte de matière • Lame ACIER INOX GALBÉE • Manche bi-matière en polypropylène plus élastomère, tête métal chromé. Modèle déposé. Atus, core


125-08 MALLETE ROBUST 6 COUTEAUX INOX

- Réf. 7357
- Composition : 1 couteau de 4 - 8 - 10 - 15 - 25 cm + 1 couteau multifonctions.
 - Tête métal chromé, lame INOX rigide.
 - Livrés avec tournevis plat et cruciforme.



126-01 COUTEAU À LISSER "SILVER LISSE" INOX

Réf. 0850 - 12cm
 Réf. 0851 - 15cm
 Réf. 0852 - 20cm
 Réf. 0853 - 30cm
 Réf. 0854 - 40cm

Réf. 0855 - 50cm
 Réf. 0856 - 60cm
 Réf. 0857 - 80cm
 Réf. 0858 - 100cm
 Réf. 0859 - 120cm



- Poignée PVC, forme ergonomique, très bonne prise en main, système de changement de lame simple, rapide et sans outils.
- Lame INOX trempée épaisseur 0,3mm à bords arrondis. Souplesse et précision pour le ratissage des bandes et plaques de plâtre. S'utilise également pour un lissage parfait des enduits projetés. S'adapte sur les ralonges télescopiques Réf. 405406-405413-405420-405430-405225-405226 et avec l'adaptateur Réf. 0902. Livré avec système d'accrochage.

126-03 MALLETTE "SILVER LISSE" SPÉCIALE PLAQUISTE 12 PIÈCES

Réf. 0843

Composition :

- 1 couteau "Silver lisse" lame inox en 20 - 40 60 et 80 cm,
- 1 lame de rechange "Silver lisse" lame inox en 20 - 40 - 60 et 80 cm,
- 1 adaptateur "Silver lisse"
- 1 perche télescopique 1,30 m
- 1 couteau "Silver inox" 10 cm
- 1 mallette de transport vide, coque rigide
- 2 mousses de calage
- 4 verrous de fermeture


126-05 COUTEAU À ÉGRENER "SILVER LISSE" INOX


Réf. 0839

- Poignée PVC, forme ergonomique, très bonne prise en main, système de changement de lame simple, rapide et sans outils.
- Lame INOX trempée épaisseur 0,5mm à bords arrondis.
- Pour tous travaux d'égrenage, d'enduits, plâtre ou béton.
- Spécial ITE. S'adapte sur les ralonges télescopiques Réf. 405406-405413-405420-405430 et avec l'adaptateur Réf. 0902.
- Livré avec système d'accrochage.


126-02 LAME DE RECHANGE "SILVER LISSE" INOX

Réf. 0831 - 15 cm
 Réf. 0832 - 20 cm
 Réf. 0833 - 30 cm
 Réf. 0834 - 40 cm
 Réf. 0835 - 50 cm

Réf. 0836 - 60 cm
 Réf. 0837 - 80 cm
 Réf. 0838 - 100 cm
 Réf. 0840 - 120 cm



- Lame de rechange INOX trempée, épaisseur 0,3mm à bords arrondis.
- Pour couteau SILVER LISSE. Souplesse et précision pour le ratissage des bandes et plaques de plâtre.
- S'utilise également pour un lissage parfait des enduits projetés.
- S'adapte sur la perche Réf. 0903 avec l'adaptateur Réf. 0902.
- Livré avec système d'accrochage

126-04 ADAPTATEUR POUR COUTEAU "SILVER LISSE"

Réf. 0902

- S'adapte sur les ralonges télescopiques Réf. 405331-405430-405226-405227
- Pour modèles Réf. 0850 à 0858 et 0939.
- Livraison en sachet libre service.


126-06 COUTEAU À ENDUIRE INOX SUR DÉCOFFRAGE

Réf. 0915 - 20cm
 Réf. 0917 - 35cm

Réf. 0919 - 50cm
 Réf. 0921 - 60cm

- Pour enduits projetés, lame inox.
- Manche bois en contre plaqué marine 7 plis, riveté et indéformable.



127-01 STUCATEUR SOUPLE INOX

Réf. 0809

- 12 cm x 3/10e
- Lame souple.


 Pour stucage des peintures.
Spécial effet déco.

127-02 COUTEAU À ENDUIRE "COURBETTE"

Réf. 0955 - 14 cm 2 angles droit

Réf. 0956 - 20 cm 2 angles droit

Réf. 0958 - 20 cm 1 BA

- Le seul outil en caoutchouc souple, qui se pliera à toutes vos exigences. **BÂTIMENT:** enduits muraux, garnissage des fonds courbés. **DECORATION:** Lissage et application de béton ciré, marouflage de frises ou revêtements adhésifs. **CARROSSERIE:** Mastiquage et nivelage des enduits. Présentation libre service.


127-03 TROUSSE CARROSSIER 5 COUTEAUX+ CALE MODÈLE JAPON


Réf. 0760

- 5 couteau de 3-6-8-10 et 12cm
- 1 cale. Livré sous coque rigide.


127-04 PEIGNE FAUX BOIS ACIER TREMPÉ BLEUÏ

Réf. 2095

- Jeu de 12 peignes en pochette plastique.



Pour décor faux bois, marbre.


127-05 PLATOIR DÉCO DROIT INOX 200 X 80 MM

Réf. 2808

- Lame 0,6mm souple forme droite, sous face polie miroir extra fin, évitant de noircir les supports, bords arrondis, biseau fin sur 4 faces. Préconisé pour application de produit décor, style stuc vénitien, etc. • Livré avec trou d'accrochage.


127-06 PLATOIR DÉCO TRAPÈZE EXTRA SOUPLE « INOX » 195 X 75 X 69 MM

Réf. 2880

- Lame inox extra souple forme trapèze, bords et angles arrondis et biseautés. • Sous face polissage intensif polie miroir apportant un meilleur glissement de la lame sans noircir le support. • Monture chromée. • Hauteur totale du platoir 92 mm.



La solution idéale pour l'application de stucs vénitien et produits effets déco.


127-07 LAME À LISSER ERGOMAX POIGNÉE PIVOTANTE

Réf. 4608 LAME À LISSER 100 MM

Réf. 4609 LAME À LISSER 200 MM

Réf. 4610 LAME À LISSER 300 MM

- Poignée fixée au bord replié • Poignée pivotante idéale pour les finitions et le lissage dans les accès difficiles • Poignée déportée ajustable • Donne de la souplesse à la lame et offre un bord rigide pour le marouflage


127-08 LAME À LISSER ERGOMAX POIGNÉE LONGUE

Réf. 4602 LAME À LISSER 200 MM

Réf. 4603 LAME À LISSER 300 MM

Réf. 4604 LAME À LISSER 400 MM

Réf. 4605 LAME À LISSER 600 MM

Réf. 4606 LAME À LISSER 800 MM

- Maniable : Poignée facilitant le travail à 2 mains • Ergonomique : Poignée déportée ajustable • Bord replié Donne de la souplesse à la lame et offre un bord rigide pour le marouflage • Efficace : Lame garantissant un lissage optimum sans bavure • Souplesse : Poignée fixée au bord replié



128-01 **TRUELLE D'ANGLE « EXTÉRIEUR »**

Réf. 6870

- Lame inox souple.
- Patte inox soudée ø 10 mm.
- Manche bois.



128-02 **TRUELLE D'ANGLE « INTÉRIEUR »**

Réf. 8370

- Lame inox souple.
- Patte inox soudée ø 10 mm.
- Manche bois.



128-03 **TALOCHÉ ABS BI-MATIÈRE**

- Gamme Robust USAGE REGULIER
- Poignée ergonomique bi-matière galbée s'adaptant parfaitement à la forme de la main.
- Appui-pouce pour plus de confort.
- Tous les plateaux de nos taloches bénéficient d'un angle abattu en périphérie évitant ainsi l'effet ventouse lors du lissage.
- Alvéoles de forme particulièrement étudiée pour le lissage et le talochage des chapes et des crépis.
- Système d'accrochage sur tous les modèles.



POINTUE

Réf. 1116 - 27 x 17 cm
Réf. 1118 - 14 x 8 cm

RECTANGULAIRE

Réf. 1115 - 27 x 17 cm

AVEC MOUSSE

Réf. 1151 - 27 x 17 cm


128-04 **TRUELLE LANGUE DE CHAT**

- Réf. 6957 - Taille 14cm
Réf. 6958 - Taille 16cm
- Patte forgée et soudée ø 8 mm



128-05 **TRUELLE ACIER LAMINÉ « PRO »**

- Lame acier trempé laminée pour une plus grande souplesse.
- Manche bi matière rouge et noir confort.
- Patte forgée et soudée ø 10 mm.
- Trou d'accrochage pivotant intégré au manche.
- Modèle breveté N° 0753798



CARRÉE

Réf. 6949 - Taille 16cm
Réf. 6954 - Taille 18cm
Réf. 6955 - Taille 20cm
Réf. 6956 - Taille 22cm
Réf. 6965 - Taille 24cm



RONDE

Réf. 6950 - Taille 16cm
Réf. 6951 - Taille 18cm
Réf. 6952 - Taille 20cm
Réf. 6953 - Taille 22cm
Réf. 6961 - Taille 24cm



129-01 BURIN (CISEAU) AVEC PARE-COUPS CONFORT

Réf. 5926

- 300 x 16 mm
- Réaffûtable sur pointe
- Forme octogonale, pour travailler les matériaux tendres, briques et parpaings, taillant trempé, dureté HRC 45-50.
- Livré avec poignée pare-coups.


129-02 FROTTOIR EN POLYSTYRÈNE EXPANSÉ


Réf. 1612

- Corps monobloc en polystyrène expansé dit "Frottasse" rehaussé d'une grande et large
- Poignée pour une meilleure prise en main.
- Epaisseur du plateau 15mm.
- 25 x 15 cm


129-03 FROTTOIR MOUSSE ROUGE / JAUNE

Réf. 1613


- Frottoir double face, pour le lissage des joints ou enduits
- 19/17/4 cm


129-04 GRATTON SUR POIGNÉE BOIS 240 POINTES

Réf. 2690 - Taloché 240 pointes

Réf. 2691 - Semelle 240 pointes


- Tôle emboutie interchangeable sur poignée en hêtre dimension long.
- 19 x larg. 5 x haut. 3.5 cm.
- Livré avec système d'accrochage.
- 240 pointes pour un grattage doux
- 25 x 15 cm


129-05 SEMELLE DE RECHANGE 480 POINTES POUR GRATTON

Réf. 2693 - taloché 480 pointes

Réf. 2692 - Semelle 480 pointes

- Tôle emboutie.
- Livrée avec système d'accrochage.
- 480 pointes pour un grattage plus agressif.
- 25 x 15 cm


129-06 PLATOIR LAME INOX "BISEAUTÉE" 4 CHAMPS

Réf. 2783

- Poignée bi-matière indémanchable
- Epaisseur de lame 0,6mm
- Monture aluminium longue.
- Livré avec protection de lame brochable.
- 280 x 120 mm




Lame biseautée sur 4 champs permettant un meilleur lissage des enduits tout en évitant les traces lors de l'application. +

129-07 PLATOIR LAME INOX "COURBE"

Réf. 2790

- Lame courbe permettant un meilleur chargement des enduits et une meilleure finition des joints tout en évitant les traces lors de l'application. • Poignée bi-matière indémanchable, épaisseur de lame 0,6mm, qualité professionnelle, monture aluminium longue.
- Livré avec protection de lame brochable • 280 x 120 mm



Lame courbe permettant un meilleur chargement des enduits et une meilleure finition des joints tout en évitant les traces lors de l'application. +

129-08 PLATOIR LAME RIGIDE « INOX » 280 X 120 MM

Réf. 2787

- Poignée bi-matière indémanchable.
- Epaisseur de lame 0,6mm.
- Monture aluminium longue.
- Livré avec protection de lame brochable.


129-09 PLATOIR PLASTIQUE ABS 300 X 140 MM


Réf. 2789

- Poignée renforcée double agrafage.


129-10 PLATOIR CHAPISTE ACIER 450 MM

Réf. 2795

- Manche bi-matière polypropylène et élastomère.
- Monture aluminium renforcée et parfaitement équilibrée
- Epaisseur 1 mm.



130-01 **RACLOIR "RACLENET"
MOYEN MODÈLE 23 X 6 CM**

Réf. 1702



130-02 **LAMES "RACLENET"
MOYEN MODÈLE - 6 CM**

Réf. 201703



130-03 **GRATTOIR À VITRES 8CM**

Réf. 205800

- Corps plastique.
- Livré avec protégé lame et cartonnnette libre service.



130-04 **10 LAMES POUR GRATTOIR
À VITRES 8 CM**

Réf. 201728

- Carte de 10 lames, prix à la carte.



130-05 **GRATTOIR À VITRES
BI-MATIÈRE 15CM**

Réf. 205810

- Corps plastique et élastomère.
- Excellente prise en main, pour vitres et automobiles.
- Livré avec protégé lame et cartonnnette libre service.



130-06 **LAMES POUR GRATTOIR
À VITRES 15CM**

Réf. 205816 - 25 lames

Réf. 205817 - 5 lames



131-01 SCRAPER STANDARD

Réf. 94310

- Renforcé à la jonction de la tête avec le tube.
- Aluminium.
- Largeur lame: 10 cm.
- Longueur : 30 cm.
- Poids : 210 g.



131-02 SCRAPER AUTOMATIQUE

Réf. 94315

- La lame peut être retirée ou bloquée en tournant le manche d'un quart de tour.
- Longueur : 33 cm.
- Poids : 320 g.
- Largeur Lame: 10 cm



+ Changement rapide de lame

131-03 SCRAPER LACANET

Réf. 94620

- Manche «T».
- Pour déposer crépis de façade (RPE, RSE épais et semi-épais).
- Longueur : 36 cm.
- Largeur de lame : 15 cm
- Livré avec 1 lame.



131-04 BIG-SCRAPER

Réf. 94325

- Poignée avec blocage de la main.
- Longueur : 42 cm.
- Poids : 500 g.
- Tube en acier chromé.
- Ø du tube : 22 mm.
- Largeur: 12,7 cm



+ Super solide Spécial sollier

131-05 MEGA SCRAPER EXTENSIBLE 99 A 175 CM

Réf. 94380

- Corps en aluminium légèrement incliné par rapport au tube pour un meilleur grattage. Système télescopique de réglage. Blocage automatique
- Largeur de lame : 20 cm
- Poids : 2,06kg
- Ergonomique
- Angle de la lame spécialement étudié



131-06 SCRAPER À BOULE

Réf. 94345


- Tube et corps en acier. Corps en zamak. Tube en acier renforcé.
- Poignée ronde pour une meilleure prise en main.
- Longueur 30 cm.
- Largeur lame: 10 cm.
- Poids : 800 g.



131-07 GRATTOIR À MANCHE

Réf. 94300

- Pour le nettoyage des résidus sur les chapes et la dépose des revêtements de sols usagés.
- Manche hêtre.
- Longueur : 1,10 m.
- Largeur lame : 30 cm.
- Ø manche : 33 mm.



131-08 LAME RECHANGE POUR GRATTOIR À MANCHE

Réf. 94301

- Acier trempé extra dur.
- Epaisseur : 1 mm.
- Largeur : 30 cm
- Pour Réf. 94300



131-09 GRATTOIR DE COFFRAGE



Réf. 8455

- Lame acier bleuie, épaisseur 1mm.
- Douille ø 38mm renforcée.



Pour gratter les sols ciment, les coffrages, les anciennes moquettes ou les revêtements de sol.

132-01 COUTEAU À BRÛLER

Réf. 0796

- Lame inox, affûtage large biseau.
- Manche bois, virole nickelée.
- Pour décapage au chalumeau ou découpeur thermique.
- Livré avec une protection de lame.



132-03 GRATTOIR TRIANGULAIRE 8 CM

Réf. 1663

- Tige et lame acier, manche bois teinté, virole nickelée pointée, lame trempée, affûtage large biseau sur 3 faces.
- Montage par rivet. • Livré avec une protection de lame.



132-05 RIFLARD DE MAÇON MANCHE HÊTRE 7 CM

Réf. 0797

- Lame acier trempé et vernie 50HRC, affûtage large biseau, embase forgée poli fin, virole laiton, manche hêtre d'origine française.
- Livré avec coiffe plastique de protection et système d'accrochage.



132-07 COUTEAU MULTIFONCTION POCKET 6 EN 1

Réf. 207698

- Lame pliable. • Pratique et sécurisant avec verrouillage automatique en position ouverte ou fermée. 6 fonctions en 1 outil : gratter & décaper, ouvrir les fissures, reboucher & enduire, ouvrir les pots, nettoyer les rouleaux, arracher les clous... Présentation sur carte libre service.



6 fonctions en 1 outil :
Gratter & décaper, ouvrir les fissures, reboucher & enduire, ouvrir les pots, nettoyer les rouleaux, arracher les clous...

132-09 COUTEAU MULTIFONCTION PLAQUISTE 15 EN 1

Réf. 207699

- Poignée avec tête métallique, réservoir de 4 embouts intégrés dans le manche bi-matière. • Lame en acier chromé très épaisse.



132-02 GRATTOIR MULTI-USAGES BI-MATIÈRE

Réf. 1658

- Tige et lame acier, manche bi-matière (modèle déposé).
- Lame trempée.
- Montage par rivet.



132-04 RIFLARD DE MAÇON SOIE TRAVERSANTE 7 CM

Réf. 0792

- Lame acier trempé et vernie 50HRC, affûtage large biseau, embase forgée traversante, virole laiton, manche buis d'origine française.
- Livré avec coiffe plastique de protection et système d'accrochage.



132-06 COUTEAU ET RIFLARD MULTIFONCTION

Réf. 207696

- Lame rigide inoxydable polyglace trempée et rectifiée, manche bi-matière indémontable en ABS choc et élastomère, forme ergonomique (modèle déposé). Présentation sur carte libre service.
- Permet d'ouvrir les fissures, d'arracher les clous, de gratter et décaper, d'épurer et nettoyer les rouleaux et d'ouvrir les pots de peinture.



132-08 GRATTOIR PAPIER PEINT & MOQUETTE 30 CM "EXPERT"

Réf. 1717

- Poignée de force pour plus d'efficacité.
- Carter de protection.
- Manche tri-matière (polypropylène, élastomère et fibre de verre).
- Chargeur de lame automatique.
- Pratique avec sa tête orientable multi-positions. Idéal pour gratter papiers peints, buffon, liège et moquette.
- Pour un usage professionnel.
- Lame de rechange Réf. 201715



- Tête orientable
- réservoir de 10 lames intégré dans le manche



133-01 BROSSE BOUGIE MICHELIN SOUPLE 3 RANGS

Réf. 0284

- Fil acier trempé.
- Décapage fin.


133-02 BROSSE BOUGIE FIL LAITON 3 RANGS


Réf. 0285

- Décapage fin.


133-03 BROSSE FIL ROND ACIER LAITONNÉ 4 RANGS

Réf. 0244

- Fil dur
- Pour un usage universel
- Tous travaux courants.


133-04 BROSSE FIL GALVA ONDULÉ 4 RANGS

Réf. 0258

- Fil souple.
- Idéal pour le décapage des pierres.
- Evite de noircir les supports.


133-05 BROSSE FIL ONDULÉ ACIER LAITONNÉ SOUPLE 4 RANGS

Réf. 0257

- Fil souple (type Michelin).
- Idéal pour le décapage des bois tendres et métaux fragiles.


133-06 BROSSE VIOLON ÉBÉNISTERIE


Réf. 0246

- Acier laitonné fil souple.
- Pour le décapage des meubles avant vernissage ou dépose de cire.
- 140 x 35 mm


133-07 BROSSE FIL ROND LAITON DUR 4 RANGS

Réf. 0261

- Fil dur
- Idéal pour le décapage du laiton.


133-08 BROSSE VIOLON FIL ONDULÉ ACIER LAITONNÉ 5 RANGS

Réf. 0277

- Fil souple (type Michelin).
- Idéal pour le décapage des bois tendres et métaux fragiles.


133-09 BROSSE CONCAVE DEMI-LUNE

Réf. 0289

- Concave pour tuyauterie, fil acier trempé ondulé.
- Manche ergonomique
- Epaisseur 20mm, Longueur 290mm.


133-10 BROSSE CONVEXE

Réf. 0290

- Fil acier trempé ondulé.
- Manche ergonomique.
- Epaisseur 20mm. Longueur 260mm.



134-01 LAMES

Réf. 92600 - 9 mm

- Lame française
- Qualité X-cut
- Distributeur 10 lames



Réf. 92700 - 18 mm

- Lame française
- Qualité X-cut
- Distributeur 10 lames

**QUALITÉ X-CUT****134-02 LAMES 25 MM**

Réf. 92809

- Lame française
- Qualité X-cut
- Distributeur 5 lames

**QUALITÉ X-CUT****134-03 LAMES OLFA NOIRES**

-Ultra tranchantes
-Ultra résistantes



Réf. 92613

- Largeur : 9mm
- Epaisseur : 0,38mm
- Longueur : 12 éléments
- Distributeur 10 lames

Lame en acier hautement allié avec une meilleure durée de vie et une meilleure finesse de coupe. Traitement de surface noire pour une meilleure glisse, empêcher l'adhésion de la colle et éviter l'oxydation

Réf. 92713

- Largeur : 18mm
- Epaisseur : 0,50mm
- Longueur : 7 éléments
- Distributeur 10 lames

134-04 LAMES GRAND CROCHET

Réf. 92226

- Epaisseur 0,65 mm.
- Distributeur 10 lames

**QUALITÉ X-CUT****134-05 LAMES DROITES**

Réf. 92126 - 50 mm

- Epaisseur 0,65 mm.
- Distributeur 10 lames



Réf. 92136 - 60 mm

**QUALITÉ X-CUT****134-06 LAMES SERPENTES**


Réf. 92300

- Epaisseur 0,65 mm.
- Distributeur 10 lames

**QUALITÉ X-CUT****134-07 LAMES "AJUSTAPIS" ET "PLASTIFEUTRE"**

Réf. 92416

- Lame française
- Qualité X-cut
- Distributeur 10 lames

**QUALITÉ X-CUT****134-08 LAMES SCRAPER DIVERS**

Réf	Nom	Taille	Quantité
92530	Méga-scraper	20 cm	5 lames
92540	Big-scraper	12,7 cm	5 lames
92554	Scrap' Lacanet	15 cm	10 lames
92520	Scraper	10 cm	10 lames



135-01 GRATTE VITRE MÉTALLIQUE 4 CM

Réf. 1681

- Bouton poussoir pour sortir ou rentrer la lame.
- Utilise les lames de rechange Réf. 1682.

Permet d'ôter très facilement les projections de peinture sur les vitres. 



135-02 LAMES POUR GRATTE VITRE MÉTAL 4 CM

Réf. 1682

- Etui distributeur de 10 lames pour Réf. 1681.
- Livré sur carte libre service OCAI



135-03 COUPEAU AUTOMATIQUE DELPHIN

Réf. 91150

- En aluminium moulé.
- Ouverture par molette sur la tranche.
- Livré sans lame avec étui plastique de protection.

Ouverture facile



135-04 COUPEAU «TAUREX»

Réf. 91115

- Réalisé en zamak avec parties hautes et basses en polymère contact granité, souple et antidérapant.
- Une simple rotation de l'embout arrière suffit à l'ouvrir. La lame est maintenue par un aimant pour éviter qu'elle ne tombe lors de cette opération.
- Il faut en moyenne 4 secondes pour changer ou retourner une lame.
- La fermeture du levier arrière met en action un piston de blocage qui empêche alors tout mouvement de la lame.
- Livré avec un fourreau et un distributeur de 3 lames droites et 3 lames crochesW8.



135-05 COUPEAU PROFESSIONNEL POLI

Réf. 691102

- Polissage fin, aspect brillant.
- Livré sans lame.
- Existe en finition peint (Réf. 81160 - Rouge)



135-06 COUPEAU DE SÉCURITÉ

RÉF. 691140

- En zamak. Livré avec une lame droite longue basique montée.
- Utilise les lames 92136 et 92139



136-01 CUTTER "OLFA 180" BLACK 9 MM

- Réf. 5950
- Modèle noir en métal, tête jaune.
 - Curseur à cliquet.



136-02 CUTTER "OLFA A-1" 9 MM

- Réf. 5951
- Corps en plastique jaune sur armature inox.
 - Curseur à cliquet de sûreté.



+ Porte lame plat allongé pour les travaux de précision.

136-03 CUTTER "OLFA FWP-1" SPÉCIAL PAPIER PEINT 12,5 MM

- Réf. 5954
- Corps métal.
 - Manche ABS, recouvert d'une plaque anti-glisse.
 - Lame ultra mince.



+ Découpe même du papier peint mouillé

136-04 10 LAMES "OLFA ASBB-10" EXCEL BLACK 9MM

- Réf. 5970 / 5970B
- Etui de 10 lames pour cutter Réf. 5950 et 5951.



136-05 10 LAMES "OLFA FWB-10" SPÉCIALES PAPIER PEINT OLFA 12,5 MM

- Réf. 5973
- Etui plastique de 10 lames pour cutter Réf. 5954, spéciales papier peint humide.
 - Livrées en étui de 10 lames, prix à l'étui.



+ Tranchant exceptionnel grâce à un affûtage extra effilé pour une coupe de haute précision.

136-06 CUTTER "OLFA FL" 18 MM

- Réf. 5952
- Corps plastique jaune sur armature inox
 - Blocage de lame par bouton poussoir



+ Très bonne prise en main, pour travaux importants, découpe de revêtements de sols, contreplaqués, etc.

136-07 CUTTER "OLFA L" 18MM

- Réf. 5953
- Blocage de lame par molette.



+ Guide-lame allongé très plat pour travaux de précision.

136-08 CUTTER "OLFA OL" MULTI-USAGES 18MM

- Réf. 5955
- Blocage de lame par molette.



+ Son porte-lame allongé permet une sortie longue de la lame.

136-09 CUTTER « OLFA H » GROS TRAVAUX 25MM

- Réf. 5956
- Armature gainée ABS "anti glisse"
 - Lame extra large et très résistante.
 - Blocage de lame par molette.



+ Pour découpe de revêtements très épais ou plaques de plâtre.

136-10 LAME DE CUTTER « OLFA HBB-5B » EXCEL BLACK 18MM

- Réf. 5971 - 10 lames Réf. 5975 - 50 lames
- Etui de 5 lames pour cutter Réf. 5956.



136-11 5 LAMES DE CUTTER "OLFA HBB-5B" EXCEL BLACK 25 MM

- Réf. 5972
- Etui de 5 lames
 - Excel Black pour cutter Réf. 5956.
 - Livrées sur carte libre service Olfa



137-01 ROULEAU À POINTE "HÉRISSON" 56 CM

Réf. 2497

- Idéal pour la perforation des papiers peints vinyle épais avant décollage. • Créée des micros perforations dans le support accélérant ainsi la pénétration du décolle papiers peints ou de la vapeur. • Largeur de tête 15 cm, longueur totale 56 cm.
- Protection de la tête par une coque plastique rigide. • Livré avec manche percé pour l'accrochage.


137-03 CISEAUX DE COLLEUR "FINNY"

Réf. 0503 - 20 cm

Réf. 0505 - 25 cm

- Modèle ambidextre, lames inoxydables, anneaux bi-matière, forme ergonomique.
- Présentation sous coque rigide..


137-05 CISEAUX DE COLLEUR INOXYDABLE 23,5 CM

Réf. 200499


137-07 MESURE "ROBUST" ABS CAOUTCHOUC


Réf	Longueur	Largeur
201918	3 m	16 mm
5055	5 m	25 mm
5056	8 m	25 mm
5057	10 m	25 mm

- Anneaux plastique.
- Lame inoxydable.
- Livrés sur carte libre service OCAI.
- Boîtier gris en ABS en surmoulage ergonomique en caoutchouc antichoc. • Blocage automatique du ruban (AUTOLOCK) • Ruban traité anti-abrasion et anti-reflets. • Double graduation recto verso avec lecture horizontale et verticale. • Equerre 3 rivets plus contreplaqué de renfort en sous-face. • Tête aimantée. Clip de ceinture en métal laqué noir.

137-09 DOUBLE MÈTRE BOIS PLIANT 2M

Réf. 201901

- Laqué jaune à ressorts enveloppants.
- Marquage recto / verso.


137-11 POUDRE DE TRAÇAGE "EXTRA" BLEUE 224 G

Réf. 6525

- Equipée d'un bouchon brochable.
- Pour tout type de cordeau à tracer.


137-02 ROULETTE DE COLLEUR LAITON

Réf. 2436

- Fût en laiton. Etrier en abs choc léger et indéformable, pas de corrosion possible.
- Manche bois vernis


137-04 ROULETTE DE COLLEUR ÉBONITE BI-MATIÈRE

Réf. 4439

- Fût ébonite. Etrier en abs choc léger et indéformable, pas de corrosion possible.
- Manche ergonomique bi-matière polypropylène et élastomère.


137-06 CISEAUX À LINO "POSEUR DE SOL"

Réf. 8232


137-08 MESURE RUBAN SELF LOCK MAGNETIQUE
ROMUS

Réf	Longueur	Largeur
93381	5 m	25 mm
93382	8 m	25 mm



- A grande ouverture d'anneaux pour coupe de revêtements de sols.
- Livrés en pochette plastique libre service
- Ruban autobloquant en toute position.
- 2 boutons de relâchement.
- Aimant fixe breveté au fil du ruban. Il permet d'éliminer l'erreur commune aux mètres à ruban avec aimant sur le crochet.
- Ruban revêtu en nylon anti-abrasion, antiacide et antireflet.
- Boîtier chromé avec gaine antiglisse. • Clip et dragonne.

137-10 CORDEAU TRACEUR "LE RONDO" 30 M

Réf. 0523

- Fil coton tressé. Réserve de poudre 100g.
- Présentation sous coque.


137-12 CORDEAU À TRACER À REMBOBINAGE RAPIDE

Réf. 5001

- 30 m.
- Boîtier en ABS antichoc.
- Contenance 100 g de poudre.
- Rembobinage 3 fois plus rapide qu'un cordeau traditionnel.
- + 1 biberon de 180 g.



138-01 RÈGLE DE COLLEUR INOX 2M

Réf. 2360

- Inox laminé polyglace, bords arrondis, percée aux extrémités.
- Livrée avec cerclage de protection



138-02 RÈGLE À BUFFLON INOX"

Réf. 2365 - 60 cm

Réf. 2366 - 1 m

Réf. 2367 - 2 m

- Pour recouvrement plastique,
- Cintrée dans le centre, une extrémité biseautée



138-03 JEU DE RÈGLES À BUFFLON INOX

Réf. 2368

- Boîte de rangement plastique avec couvercle comprenant une règle de 60 cm x 2 m.



138-04 RÈGLE À BUFFLON À POIGNÉE INOX

Réf. 2380

- Pour recouvrement plastique
- Cintrée des deux côtés, deux extrémités biseautées.
- 60cm



+ Excellente tenue en main

138-05 SERINGUE À COLLE 60ML

Réf. 202613

- Livrée avec une aiguille.



138-06 SABRE DE COLLEUR BI-MATIÈRE INOX

Réf. 2572

- Inoxydable.
- Bords affûtés, manche ergonomique bi-matière polypropylène et élastomère pour une meilleure prise en main.
- 28 cm



138-07 FIL À PLOMB CRAYON + FICELLE ET PLAQUE

Réf. 201599



138-08 REGLE EXTENSIBLE À POIGNÉE

Réf. 91550

- Acier inox • Section : 70 x 0,5 mm. • Longueur : 60 cm.
- Extensible de 0,63m à 1m • S'adapte aux seuils de porte



139-01 **POCHE À JOINTS ÉTANCHE**



Réf. 2251

- Poche avec embout et une dose d'adjuvant pour la réalisation d'environ 25 m² de joints de brique

Ce kit permet l'injection de tous types de mortiers pour joints de brique, pierre et carrelage.



139-02 **MAROUFLETTE LIEGE**

Réf. 93145

- Pour maroufler les revêtements PVC et linoléum sans les marquer.
- Dimensions : 300 x 120 x 25 mm.



139-03 **MAROUFLEUR INOX**

Réf. 93150

- Pour le marouflage intensif des revêtements muraux.
- Conseillé pour la pose des toiles contrecollées sur support mousse par la technique «collé-tendu».
- Manche bois.
- Lame inox massif.
- Longueur : 340 mm.



Brosserie et outillage

139-04 **SPATULE À MAROUFLER TRANSPARENTE RIGIDE**



- Réf. 0707
- 240 x 120 mm
 - Plastique rigide.
 - Forme trapèze

1 face arrondie pour le marouflage et 1 face droite pouvant servir de règle de coupe.



139-05 **SPATULE À MAROUFLER SUPER CHOC**

- Réf. 0702
- 265 x 155 mm
 - Lame rigide avec poignée incorporée.

Idéal pour tous produits à support adhésif et pour obtenir des angles nets. Permet de chasser les bulles d'air, d'aplanir les raccords du papier peint ou d'appliquer une frise.



139-06 **SPATULE À MAROUFLER TRIANGLE POLYPROPYLÈNE 190MM**

- Réf. 0703
- Matière semi rigide.

Pour le façonnage des crépis synthétiques et produits déco épais. Peut être également utilisé pour le marouflage des papiers peints.



139-07 **SPATULE À MAROUFLER SUPER CHOC TRANSPARENT**

- Réf. 0704
- 265 x 155 mm
 - Lame rigide avec poignée incorporée.

Idéal pour obtenir des angles nets. Permet de chasser les bulles d'air, d'aplanir les raccords de papier peint ou d'appliquer une frise. Sa transparence permet de visualiser précisément le travail en cours d'exécution.



139-08 **SPATULE À MAROUFLER LAME INOX MASSIF 325 X 125MM**

- Réf. 0705
- 335 x 125 mm
 - Poignée bois 2 rivets.

Pour le marouflage intensif des revêtements muraux, conseillé pour la pose des toiles contre collées



140-01 **COUPEAU À COLLE COURBE DENTS LARGES 22CM**

- Lame acier galbé permettant une excellente prise en main et un grand confort de travail tout en apportant une dépose de colle très régulière.
- Manche bois, 2 rivets.

Réf	Taille	Denture
0940.2	22 cm	2,5 x 3,5 mm
0941.2	22 cm	2,5 x 3,2 mm
0943.2	22 cm	6 x 6 mm



140-02 **COUPEAU À COLLE EXTRA-FINES**

Réf. 0964.2 - 20 cm

- Lame acier, manche bois, 2 rivets, avec trou d'accrochage Ø12



Pour revêtements muraux légers (ex : collage à la colle Néoprène).



140-03 **COUPEAU À COLLE DENTS TRÈS FINES**

Réf. 0958.2 - 20 cm

Réf. 0959.2 - 30 cm

- Lame acier, manche bois, 2 rivets, avec trou d'accrochage Ø12.



Pour revêtements muraux, liège fin, isolant polystyrène expansé ou extrudé.



140-04 **COUPEAU À COLLE DENTS FINES**

Réf. 0960.2 - 20 cm

- Lame acier, manche bois, 2 rivets, avec trou d'accrochage Ø12.



Pour revêtements muraux lourds, liège épais, isolant polystyrène expansé ou extrudé à partir de 6mm d'épaisseur.



140-05 **COUPEAU À COLLE DENTS LARGES**

Réf. 0962.2 - 20 cm

- Lame acier, manche bois, 2 rivets, avec trou d'accrochage Ø12.



Pour faïences murales.



140-06 **SPATULE A COLLE ERGOROM**

Réf. 93095 - A2



Réf. 93096 - B1



- Manche ergonomique PVC.
- Lame acier bleui souple et résistant apportant une usure minimale de la denture.
- épaisseur 0,6 mm.
- Largeur 250 mm, hauteur 15 cm.

ROMUS



141-01 **TABLE ALU PROFESSIONNELLE**

Théard

Réf. 610 - 2 x 0,60m (dimensions dépliées)

- Contreplaqué épaisseur 5 mm
- Cadre aluminium laqué peinture époxy
- Graduation sur toute la longueur*
- Equerres plastiques de renforcement
- Piétement incliné en tube acier Ø 16 mm
- Verrouillage par manchon en acier laqué
- Poignée plastique pour le transport
- Hauteur : 0,80 m



141-02 **COMBI TABLE DÉROULEUR**

Théard

Réf. 249 - 1,20 x 0,80m

- Cadre aluminium laqué peinture époxy
- Contreplaqué épaisseur 5 mm • Verrouillage par compas
- Blocage latéral du rouleau de toile de verre par une butée réglable.
- Barre de coupe inox pour des coupes précises et d'équerre
- Livré avec araseur pour émarger les rouleaux ou couper des bandes
- Réglage précis de cet araseur grâce à la graduation
- Possibilité d'ajouter un compteur Réf. 237 pour mesurer les lés
- Poignée pour le transport • Hauteur : 0,86 m



141-03 **DÉROULEUR REVÊTEMENTS PLAFOND**

Réf. 93753

- Pour faciliter la pose des revêtements de plafond.
- 3 roulettes Ø 60 mm.
- Protection plastique autour du porte-rouleau pour ne pas abîmer les revêtements.
- Livré avec son sac de transport.
- Hauteur mini : 1230 mm.
- Hauteur maxi : 2930 mm.
- Poids : 12 kg.
- Poids maxi de revêtement : 30 kg.
- Dimensions maxi du revêtement : Longueur 750 mm - Ø 130 mm.



141-04 **BAC DE MOUILLAGE**

Théard

Réf. 260 - + Pied pour bac de mouillage

Réf. 260S - 3 x 0,75(dépliées)

- Pour toile de verre pré encollée.
- Possibilité d'ajouter un compteur Réf. 237 pour mesurer les lés



141-05 **ENCOLLEUSE CB1000**

Théard

Réf. 244 - L 1,12 x l 0,43 x H 0,23 m

- Pour papiers peints, tissés et toile de verre jusqu'à 106 cm
- Caractéristiques techniques identiques à l'encolleuse CB 70, Réf. 242
- Contenance du bac : 13 L



141-06 **MINI TABLE POUR CB1000**

- Réf. 258 • Cadre aluminium laqué peinture époxy • Contreplaqué épaisseur 5 mm • Equerres plastiques de renforcement • Piétement réglable en hauteur • Verrouillage par compas • Système de coupe de bandes intégré au milieu du plateau, avec 4 graduations
- Très faible encombrement une fois pliée • Se fixe sur le piétement de la CB 1000



SUPPORT POUR ENCOLLEUSE CB1000

Réf. 244S

- Finition peinture époxy
- Hauteur : 0,73 m

141-07 **COMPTEUR**

Théard

Réf. 237

- Complément de mesure indispensable pour mesurer les lés. S'adapte sur les encolleuses Réf. 242, 243, 244 et dérouleurs Réf. 249
- Lecture très facile grâce aux chiffres de 7 mm
- Livré avec sacoche



142-01 **NIVEAUX EMPIRE "MAGNET"**

Théard

Réf. 1979 - 0,60 m

Réf. 1980 - 1,20 m

Réf. 1981 - 2 m

- Précision garantie
- Lisibilité supérieure
- Aimanté



142-02 **NIVEAU TRAPÈZE "STANDARD"**



Réf. 1965

- Corps en alliage léger, fonte d'aluminium moulé, semelle rectifiée largeur 19 mm, finition peinture époxy rouge.
- 50cm 300 grs



142-03 **NIVEAU RECTANGULAIRE À POIGNÉES**



- Profil aluminium anodisé, rectifié deux faces.
- 2 poignées de manipulation.
- 3 fioles protégées dont une de déclivité gradué.
- Embouts amortisseur de chocs, finition peinture époxy rouge.
- Section 58 x 24 mm.



Réf.	Taille en cm	Poids en GRS
7274	60	430
7275	80	560
7276	100	690
7277	120	780
7278	150	1000
7279	180	1180

142-04 **MAROUFLEUR A LINO 50KG** **ROMUS**

Réf. 193160

- Rouleaux protégés contre la corrosion
- Largeur totale : +/- 52 cm.
- 4 rouleaux.
- Roulettes de transport en option.



142-05 **CHABLOT SUR CHANVRE**



Réf. 0514

- Pour bâtiment avec boucle à une extrémité.
- ø12 - 4m



142-06 **CONFORMATEUR DOUBLE À ÉQUERRE** **ROMUS**

Réf. 93227

- Muni d'aiguilles métalliques.
- 2 conformateurs de 20 cm, pouvant s'encaster pour en former un de 40 cm. Pouvant également être reliés par une fausse équerre (fournie), permettant d'orienter le conformateur selon la forme à prendre.



142-07 **MAROUFLEUR CLIC ROLLER** **ROMUS**

Réf. 93159

Pour bien maroufler les joints des sols PVC et linoléum. S'utilise notamment pour les sols LVT clic du type CREATION CLIC (R-Evolution)... Se substitue au maillet anti-rebonds (pose 30% plus rapide et silencieuse) pour le confort des poseurs et lors de chantiers en milieu occupé.

- Longueur 180 mm.
- Poids 1,6 kg.



143-01 ARASEUR PLASTIFEUTRE

Réf. 91400

- Pour l'arasement sans trusquinage des revêtements minces.
- Livré avec 2 lames.



Lames de rechange page 134

143-02 ARASEUR AJUSTAPIS

Réf. 91410

- Appareil idéal pour l'arasement impeccable et rapide sans trusquinage de tous les types de revêtement de sol.
- Deux boutons moletés suffisent à effectuer les deux réglages nécessaires :
1 - de la sortie de la lame,
2 - de l'inclinaison désirée.
- Livré avec 2 lames



Lames de rechange page 134

143-03 CHANFREINEUSE A ROULETTES LINÉA

Réf. 95101

- Pour chanfreiner en «U» sans règle, d'une façon régulière et uniforme.
- Montée sur 4 roulettes autour du bâti, et au centre 2 roulettes guide.
- Joint serré.

+ Chanfrein parfaitement centré



143-04 COUTEAU À ARASER 2 EN 1 «MOZART»

Réf. 95130

- Outil révolutionnaire qui intègre à la fois
- la lame d'arasement
- le guide d'arasement qui s'escamote facilement au moment de l'arasement final.
- Fourni dans une boîte PVC avec 2 guides d'arasement
- 1 pour le PVC. ép. 0,5 mm.
- 1 pour le linoléum. ép. 0,7 mm
- Dim. 170 x 30 x 30 mm
- Poids : 165 g



143-05 5 LAMES RECHANGE MOZART

Réf. 95129

- Carte de 5 lames



143-06 SOUDURE A FROID

Réf. 95650 / *Buse en pointe*

- Pour joints inférieurs à 1 mm
- Tube de 44 g
- Pour 20 m de joints



Réf. 95660 / *Buse large*

- Pour joints supérieurs à 1 mm
- Tube de 44 g
- Pour 15 m de joints

143-07 SOUDURE A FROID

Réf. 95607

- Pour le traitement des joints de revêtements de sols en PVC envers mousse ou textile.
- Produit semi-pâteux.
- Bec guide en forme «T» pour une utilisation facilitée et éviter un gaspillage de produit.
- Tube 44 g (env. 50 ml)
- Pour 7 m de joints



143-08 VALISE SOUDEUR SOL «BASIC»

Réf. 95085

Kit Soudure à chaud sols PVC - Lino, avec l'essentiel.
Coffret PVC comprenant 11 pièces :

- 1 chalumeau LEISTER TRIAC ST
- 1 buse porte buse encastrable
- 1 gouge à rainurer 95175
- 1 couteau à rasoir Mozart 95130
- 5 lames de rechange pour Mozart 95129
- 1 buse rapide pincée 95027
- 1 brosse à buses 95195
- 10 lames de rechange 95176
- 1 buse rapide 95024
- 1 brosse à bougies 95193
- 1 buse à chanfreiner 95053
- Poids : 3,3kg



144-01 MASSICOT LP-650

Réf. 93650

- Pour couper les dalles PVC et caoutchouc, lames LVT souples et rigides, les dalles podotactiles, les dalles emboîtables GTI.
- Coupe à 45° en une seule fois.
- Coupe en longueur des lames LVT (pour les dernières lames le long du mur, pour couper des pièces en guise de plinthes...).
- Coupe jusqu'à la moitié d'une dalle grande largeur. Structure aluminium et plateau en polypropylène très solides. Manche long ajustable et amovible.
- Lame glissante pour les coupes d'onglets.
- Livré avec 1 lame épaisse en tungstène.
- Livré monté en carton avec roulettes de transport.

**144-02 MASSICOT MD-330**

Réf. 193995

- Pour couper les dalles moquettes, dalles PVC et caoutchouc, les stratifiés, LVT souple et rigide.
- Structure aluminium et plateau en polypropylène très solides.
- Manche long augmentant la force de coupe, amovible pour le transport.
- Livrée avec 1 lame épaisse en tungstène. Livré monté en carton.

**144-03 CISAILLE A STRATIFIES «STRATICUT»**

Réf. 93725

- Pour couper les parquets stratifiés de 7 à 12 mm maxi.
- Coupe nette à 90° par friction sans bruit et sans cassure.
- Lame sans fil : ne s'affûte pas, donc pas de risque de blessure.
- Butée amovible pour coupe en angle, coupe en longueur et largeur supérieur à 230 mm.
- Livrée avec tréteau pour couper les grandes longueurs et avec bac à copeaux.
- Poids : 7 kg.
- Longueur : 680 mm.

**144-04 KIT POSE PARQUET «PRO »**

Réf. 94703

- Comprend :
- 50 cales PVC
 - + 1 pied de serrage métal
 - + 1 cale de frappe bois rainurée.



145-01 DÉROULEURS POUR INTISSÉS

Théard

Réf. 321 - 0,22m x 0,56m x 0,13m - 5,8kg
 Réf. 322 - 0,22m x 1,09m x 0,13m - 8,8kg

- Dérouleurs muni de 2 rouleaux avec embouts plastiques indéformables, montés sur axe
- Roulettes avec freins
- Finition peinture époxy

**145-02 PATINS UNIVERSELS**

Théard

Réf. 318

- Le glissement sur le sol (tôle, béton lisse, parquet, moquette) se fait avec un effort divisé par 12.
- Diamètre : 155 mm.
- Poids : 1,2 kg. Epaisseur : 12 mm
- Charge testée : 360 kg pour les 4

**145-03 JEU DE 4 PATINS ROULANTS****ROMUS**

Réf. 193755

- Jeu de 4 coins métalliques «roule meubles».
- Résistance par coin : 150 kg soit 600 kg.
- Aluminium moulé.
- 3 roues pivotantes par coin.

**145-04 MINI DÉROULEUR DE SOL****ROMUS****SANS ROULETTES**

Réf. 93739

- Pour dérouler facilement les revêtements sur le chantier.
- Structure en acier traité anticorrosion.
- Dimensions : L 320 x l 250 x h 140 mm.
- Poids maxi de revêtement : 200 kg.

**AVEC ROULETTES**

Réf. 93760

- Pour dérouler et manutentionner les revêtements.
- Structure en acier traité anticorrosion.
- Monté sur 4 roues nylon Ø 60 mm, dont 2 avec frein.
- Dimensions : L. 320 x l. 250 x h. 200 mm.
- Poids maxi revêtement : 100 kg.



146-01 LEVE RADIATEUR «LR -150»

Réf. 93772

- Pour soulever et retirer sans effort les radiateurs avant rénovation des sols et des murs.
- Acier très robuste monté sur roues pleines caoutchouc Ø200 mm.
- Treuil auto-freiné.
- Bras de maintien pivotant du radiateur.
- Charge maxi : 150 kg
- Hauteur de levé : 570 mm
- Plateau : L 435 x P 220 mm
- Dim. : l 605 x P 710 x H 1120 mm
- Poids : 40 kg
- Hauteur des radiateurs : 0,40 à 1,60 m.



146-02 DIABLE MANUTENTION PLIANT

Réf. 93784

- Pour la manutention de toutes charges.
- Facile à plier et replier grâce à son bouton.
- Construction aluminium et plastique polypropylène résistant aux chocs.
- Roues avec roulements à billes Ø 178 mm.
- Poignée ergonomique en caoutchouc.
- Charge admissible : 150 kg.
- Bavette : 488 x 320 mm.
- Poids : 5,2 kg.



146-03 CHARIOT DOSSIER RABATTABLE

Réf. 93787

- Construction acier plein. Tapis antidérapant et rebords de protection. Roues Ø 130 mm.
- Plateau : 610 x 900 x 45 mm.
- Hauteur plateau : 160 mm
- Poids : 17 Kg

Charge maxi : 300 Kg
(répartis uniformément).




Pliant, facile à transporter,
peu encombrant

146-04 PLATEAU BOIS ROULANT 450 KG

Réf. 93790

- Plateaux roulants haut de gamme avec forte capacité de charge, pour déplacer facilement de multiples objets (outils, enduits, peinture, sols LVT...)
- Revêtement antidérapant et imputrescible
- Bande de protection non tranchante sur le périmètre
- Poignée de préhension ou trou pour passage de sangle
- Quatre roues pivotantes caoutchouc non marquantes



146-06 PORTE-VOLETS

Réf. 93704

- Stabilité du support même avec une seule paire de volets
- Volets de toutes dimensions
- Entièrement pliable Pour peindre en une seule fois 3 paires de volets. Pour volets de toutes dimensions : volets de fenêtres, de porte-fenêtres, persiennes.
- Faible empaquetement : 1,15 m x 0,93 m.
- Hauteur : 2,10 m.
- Poids : 19,4 kg. Modèle déposé.



146-05 LEVIER PORTE-FIXE

Réf. 93750

- Socle en caoutchouc pour ne pas abîmer le plancher.
- Poids : 0,750 kg.
- Puissance : 75 kg.
- Hauteur de levage : 70 mm.

Pour tout montage, démontage,
installation de portes, fenêtres,
meubles, parois, cloisons...



147-01 **PORTE DALLES PRO**



Réf. 8450

- Permet de garder une position confortable pour le dos lors du transport et la pose des dalles lourdes en béton ou en pierre naturelle.
- Corps en acier, finition peinture epoxy. poignée antidérapante.
- Réglable possible de 25 à 60 cm par vis papillon.
- Mâchoires incurvées assurant un maintien efficace.



+ Charge maximum de levée 40 kg

147-03 **PORTE DALLES PRO CHARGE 40 KG RÉGLABLE DE 25 À 60 CM**



Réf. 0563

- Charge maximum de levée 40 kg.
- Permet de garder une position confortable pour le dos lors du transport et la pose des dalles lourdes en béton ou en pierre naturelle.
- Corps en acier, finition peinture epoxy. poignée antidérapante.
- Réglable possible de 25 à 60 cm par vis papillon. mâchoires incurvées assurant un maintien efficace.



147-05 **PISTOLET AGRAFEUSE CLOUEUSE ÉLECTRIQUE J-137**



Réf. 3553

- Avec régulateur électronique de la force de frappe et butée de profondeur.
- Utilise des agrafes de 6 à 14 mm et clou type J de 16 mm.
- Câble de 3m.




+ Agrafeuse universelle

147-02 **POSE DALLES OU CARRELAGE**



Réf. 8453

- Facilite la pose des dalles avec une grande précision et sans fatigue.
- Réglage possible de 30 à 50 cm.



+ Charge jusqu'à 5kg

147-04 **VENTOUSE 2 TÊTES**



Réf. 0576

- Corps plastique, force de portée 80 kgs. Livré sous coque rigide libre service
- ø 120 mm



147-06 **PINCE MULTIPRISE "PRO" 260 MM**



Réf. 2190

- Tête et corps acier trempé, articulation coulissante à crémaillère, becs et dentures usinés avec précision, manche ergonomique bi-matière avec pare coups.
- Pour serrer et desserrer des objets de dimensions variées.
- Livrée avec système d'accrochage libre service



147-07 **1000 AGRAFES POUR J-103/ J-104 ET J-137**



Réf. 3556 - Taille 10mm

Réf. 3557 - Taille 12mm

Réf. 3558 - Taille 14mm



147-08 **1500 CLOUS POUR J-104 ET J-137 15 MM**



Réf. 3560

- Pour agrafeuses cloueuse J-137. Réf. 3553
- Blister de 1000 clous.



148-01 **CISAILLE LVT LAME INTERCHANGEABLE**

ROMUS

Réf. 93399

Pour découpes précises des lames LVT. Livrée avec 1 lame droite 60 mm interchangeable (type Réf. 92136 ou 92139).



148-03 **PIERRE CARBORUNDUM RECTANGULAIRE**

Réf. 94330

- Deux grains différents d'abrasion (Gr 36 et 60).
- Dimensions : h35 x l90 x L135 mm.



148-05 **GENOUILLÈRES "FENTO POCKET"**

ROMUS

Réf. 91674

- L'idée derrière la genouillère FENTO est simple : confort en rapport à la distribution pression naturelle. • Un wedge™ unique soutient le bas de la jambe et oblige l'utilisateur à adopter la bonne posture. Cette genouillère offre un plus grand confort en position assise et prévient vraiment les problèmes de genoux et de dos. La FENTO Pocket est confortable que vous soyez assis ou en marchant. La couche intérieure est confortable, respirante et très résistante. La couche externe est imperméable et robuste.
- Protection qui s'adapte à tous les pantalons de travail.
- Les genouillères FENTO Pocket sont certifiées CE: CE DIN EN 14404
- Dimensions : 270 x 160 x 80 mm
- Poids : 0,35 kg



148-07 **MAILLET DE CARREUR BLANC**

COCAI

Réf. 8934

- Manche bois, emmanchement conique.
- Tête caoutchouc blanc forme tonneau
- ø 65 x 95 mm.
- 500 g
- 2 faces plates.



148-02 **CISAILLE À TÔLE FORGÉE TYPE "AVIATION" 255 MM**

COCAI

Réf. 5736

- Permet une coupe droite, à gauche ou à droite, particulièrement adaptée à la découpe des profiles.
- Coupe jusqu'à 42 mm en une seule pression. Livrée avec système d'accrochage libre service



148-04 **PIERRE CARBORUNDUM RECTANGULAIRE A POIGNÉE**

Réf. 94350

- Dimensions : H35 x l100 x L200 mm.
- Alvéoles : Chaque alvéole représente un angle de ponçage supplémentaire d'autant plus que la poussière reste dans les trous.
- Pierre de rechange en option.



148-06 **ARRACHE-MOQUETTE**

ROMUS

Réf. 94530

- En alliage d'aluminium. Largeur des mors : 8 cm.



148-08 **MAILLET ANTI-REBONDS**

ROMUS

Réf. 94964

- Pour assurer l'assemblage des lames LVT à clic.
- Choc absorbé.
- Ne marque pas.
- Poids : 680 g.



149-01 SCIE ÉGOÏNE «TRAVAUX DE PRÉCISION»

- Réf. 1535
- 400 mm.
 - Denture fine trempée inaffûtable (11 dents au pouce)
 - Revêtement noir antirouille et anti-adhérent.
 - Manche bi-matière avec repère d'angle 90° et 45° intégrés à la poignée.
 - Livrée avec protection de lame.



+ Pour un sciage de précision en menuiserie sur panneau de fine épaisseur.

149-03 SCIE À MÉTAUX «BI-MATIÈRE»

- Réf. 7494
- Poignée confort bi-matière.
 - Lame orientable 4 positions dont 1 position à 45°.
 - Serrage par vis papillon.
 - Livrée avec 1 lame.


149-05 SCIE POUR MOULURES POLYSTYRÈNE

- Réf. 7199
- 420 x 26 mm
 - Manche bois
 - Lame longue en inox poli miroir très rigide.
 - 1 denture large et évasée et 1 denture fine très tranchante.



Pour la découpe de tout type de polystyrène (corniches, doublage, etc.).

149-07 LAMES À SCIE MÉTAUX

- Réf. 8651
- 10 dents au cm.
 - 300 mm.
 - x 5


149-09 BOITE À COUPE POUR CORNICHE

- Réf. 0200
- Dimensions : 550 x 150 x 190 mm.
 - Coupe 130 mm.
 - Forme V en bois.

Permet de faire toutes les coupes droites ou à 45° sur les moulures ou corniches de toutes formes.


149-02 SCIE À DOS DROIT

- Réf. 2585
- 260 mm.
 - Lame acier trempée, denture couchée, affûtage diamant.
 - Poignée bois.



+ Pour travaux fins, ébénisterie et sciage en boîte à coupe.

149-04 SCIE À PANNEAUX

- Réf. 2588
- Hauteur de coupe 95 mm. • 300 mm. • Lame en acier trempé affûté, denture fine couchée, poignée bi-matière.



Pour travaux fins, découpe de panneaux de fine épaisseur, travaux précis d'ébénisterie, découpes en plein panneaux avec arrondi denté.

149-06 SCIE À GUICHET BI-MATIÈRE

- Réf. 2592
- Lame acier vernie très rigide et pointue, denture acier trempée.
 - Découper tous types de formes dans le plâtre.
 - 160 mm.



+ Idéale pour les plaquistes et électriciens.

149-08 BOITE À ONGLET

- Réf. 0193
- Largeur intérieure 75 mm, hauteur intérieure 30 mm
 - Hêtre naturel, collé et vissé.
 - Equipée de 2 talons externes permettant le maintien sur un plan de travail à l'aide de serre joints ou de vis.
 - Livrée avec système d'accrochage.
 - 300 x 110 x 50 mm




150 | Brosserie, outillage - Outillage - Outillage divers

150-01 TURBINE POUR PEINTURE LIQUIDE 400 MM Ø 60



Réf. 8916

- Pour peinture liquide ou fluide.
- S'adapte sur tous modèle de perceuses.



150-03 PINCE OUVRE CAISSE + ARRACHE CLOUS



Réf. 6655


- 330 mm.



150-05 PIC ANTI-PIGEONS 10 M

Réf. 294606

- Protection 7 à 10 cm.
- Rouleau de 10 ml.
- 20 pics de 50 cm.



150-07 CROISILLON POUR CARRELEUR

Réf. 1752 - 2 mm sachet de 250

Réf. 1755 - 5mm sachet de 200

- Pour assurer l'assemblage des lames LVT à clic.
- Choc absorbé.
- Ne marque pas.
- Poids : 680 g.



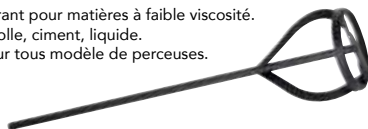
150-02 TURBINE "SÉRIE RAPIDE"



Réf. 8926 - 400mm x Ø 60

Réf. 8928 - 400mm x Ø 85

- Usage courant pour matières à faible viscosité.
- Peinture, colle, ciment, liquide.
- S'adapte sur tous modèle de perceuses.



150-04 TENAILLE RUSSE ROBUSTE



Réf. 2697

- Simple, pratique et d'un grand confort.
- Poignées PVC soft anti-échauffement et anti-glisse.
- Tête acier trempé au chrome vanadium.
- Livrée avec système d'accrochage libre service.
- 230 mm



150-06 PIC ANTI-OISEAUX XL 10 M

Réf. 294607


- Protection 10 à 15 cm.
- Rouleau de 10 ml.
- 20 pics de 50 cm.

150-08 MARTEAU DE MENUISIER 28 MM 450 GRS



Réf. 6604

- Tête vernie noire polie.
- Manche frêne, blocage résine sur coin métal



150-09 SERRE-JOINTS À SERRAGE RAPIDE




Réf. 7037 - Taille 300mm

Réf. 7038 - Taille 450mm

Réf. 7039 - Taille 700mm

- Poignée pistolet confort débrayable.
- Système ultra rapide de serrage.
- Permet d'obtenir un serrage par pression ou par écartement.
- Section 20 x 5mm en acier dur, saillie 60mm.



Utilisable d'une seule main.

151-01 **POCHOIRS "HANDICAPÉS"**

Théard

Réf. 9982

- Taille 108 cm x 108 cm



151-02 **PORTE-MINE LYRA DRY PROF**

ROMUS

Réf. 93320

- Portemine marqueur professionnel.
- Forme cylindrique. Taille-mine intégrée.
- Capuchon protecteur anti-humidité.
- Marque et écrit sur toutes les surfaces et matériaux (métaux, bois, stratifiés, PVC, LVT, Carrelage, verre...).
- Facile à nettoyer et à recharger.
- Résine et embout inox : solide. Livré avec mine graphite 2B, Ø 2,8 mm.



151-03 **ALPHABET FORME «CAPITAL» ALU**

COCAL

- Caractères ajourés

Réf.	Taille en mm
0032	20
0035	50
0038	80
0040	100
0092	150
0093	200
0095	300



151-04 **CRAYON TAILLEUR DE PIERRE**

COCAL

Réf. 201036

- Mine dure.
- Livrée sur carte service de 6 crayons
- 24,5 mm



151-05 **CHIFFRE FORME «CAPITAL» ALU**

COCAL

- Caractères ajourés

Réf.	Taille en mm
0042	20
0045	50
0048	80
0050	100
0107	150
0108	200
0109	250
0110	300



151-06 **SET DE 12 MINES**

ROMUS

Réf. 93323

- Barillet pour protéger les mines et les ôter.
- 12 mines : 6 graphite, 3 rouge, 3 jaune.
- Graduation 2B.
- Ø 2.8mm.



151-07 **POINTES D'ENCADREMENT «KASS NET» 32 X 0,9MM**

Réf. 202253

- Pointe sans tête en acier trempé auto-cassante pour encadrement, baguettes et moulures.
- Livrée en coffret plastique de 169 pointes environ.
- Poids de 25 grs.
- 32 0,9 mm



 Écrit sur toutes les surfaces

152 | Brosserie, outillage - Outillage - Outillage divers

152-01 ETAI 3ÈME MAIN

Théard

Réf. 4000

- L'Etai réglage rapide est une 3e main servant à maintenir temporairement un élément le temps de sa fixation (plaques de plâtre avant et pendant le vissage, collage d'une rosace ou de tout autre élément de décoration).
- Permet également de bloquer les objets encombrants dans un véhicule.
- Dimension : Mini = 1,60 m. Maxi = 2,90 m



152-03 KIT JUPASO

Théard

Réf. 595

- Seau plastique 15L (Ø 29 cm) avec organisateur multi-poches pour un rangement pratique du petit outillage à main et du petit matériel : tournevis, cutters, pinces, ciseaux, cisailles, mètre à ruban, platoir, niveau, marteau, visseuse, etc... • Fabriqué en tissu avec de multiples coutures permettant une meilleure durabilité.



152-05 ENROULEUR

Théard

Réf. 422 - 25 m

Réf. 423 - 40 m

- Enrouleur prolongateur avec tambour plastique choc.
- 4 prises 10/16A à clapets et capots de protection.
- Equipé de câble néoprène HO7RNF 3x2,5 et d'un disjoncteur thermique.
- Support rigide en tube cintré laqué.
- Usage professionnel.
- Conforme à la norme EN61242.
- Degré de protection IP44.



152-02 ETAI DELUXE

ergomax Théard

Réf. 30010 - 1 m

Réf. 30011 - 1,70 m

Réf. 30012 - 2,90 m

- Faciles à utiliser
- Patins caoutchouc anti-dérapant
- Poignée ergonomique avec frein directionnel
- Robustes : supportent 150 kgs
Pour maintenir temporairement un élément le temps de sa fixation (plaques de plâtre avant et pendant le vissage, collage d'une rosace ou de tout autre élément de décoration).
- Permet également de bloquer les objets encombrants dans un véhicule..



152-04 CAISSE À OUTILS TEXTILE ERGOMAX

Réf. 591

- Le sac textile THÉARD est conçu pour optimiser le rangement des outils. • Sa taille XL permet de ranger de multiples outils, même une perche télescopique grâce à de larges élastiques. • Astucieux, il contient de multiples poches et une bande en textile pour séparer et éviter les chocs entre les outils. • Son ouverture large et fixe facilite l'accès aux outils. Pratique, ses 2 poignées robustes et sa large bandoulière facilitent le transport. • Dimensions : L : 63 cm x l : 30 cm x h : 32 cm • Poids : 1,78 kg



 Solide, pratique, utile, étanche, confortable

152-06 CAISSE À OUTILS PLASTIQUE ET ALU

Réf. 0329

- Modèle grand format, poignée de transport et fermeture en aluminium.
- + 1 baladeur 650 x 300 x 295 mm



ROMUS®

nous inventons vos solutions



TAPIS D'ENTRÉE

Retrouvez nos produits
dans le nouveau
Catalogue **ONIP**



ACCESSIBILITÉ



PROFILÉS



OUTILLAGE




www.romusworld.com

Suivez notre actualité



154-01 LR560 OXAFLEX

Ultra polyvalent, anti-encrassant



Traitement anti-encrassant des grains P80 à P240.

Points forts :

Ultrasouple. Permet d'accéder à tout endroit difficile d'accès.

Le plus polyvalent du ponçage manuel. Combine souplesse, résistance, longévité et fini sans rayure.

Grain	Condt	Réf
230 x 280 mm - pochette		
P40	5	7827
P60	5	7828
+ P80	10	7831
+ P100	10	7835
+ P120	10	7832
P150	10	7836
+ P180	10	7833
P220	10	7834
P240	10	7837

Grain	Condt	Réf
230 x 280 mm - boîte		
P40	25	7838
P60	25	7839
+ P80	50	7842
+ P100	50	7843
+ P120	50	7844
P150	50	7845
P180	50	7846
P220	50	7847
P240	50	7848

154-02 PU414 OXALIGHT

Souple et efficace



Points forts :

Souple, coupant et peu encrassant. Échauffement limité lors du ponçage. Préconisé pour les matériaux tendres.

Grain	Condt	Réf
230 x 280 mm - pochette		
P40	5	9140
P60	5	9141
+ P80	10	9135
+ P100	10	9270
+ P120	10	9136
P150	10	9137
+ P180	10	9272
P240	10	9123

Grain	Condt	Réf
230 x 280 mm - boîte		
P40	25	9121
P60	25	9122
+ P80	50	9127
P100	50	9128
+ P120	50	9129
P150	50	9130
P180	50	9131
P220	50	9138

154-03 PU416 OXAJAUNE

Le "JAUNE" haute efficacité



Points forts :

Très efficace et très résistant à la déchirure. De grande longévité avec une capacité d'abrasion durable. Idéal pour utiliser sur ponceuse vibrante.

Grain	Condt	Réf
230 x 280 mm - pochette		
P40	5	9038
P60	5	9039
+ P80	10	9032
+ P100	10	9033
+ P120	10	9034
P150	10	9035
P180	10	9036

Grain	Condt	Réf
230 x 280 mm - boîte		
P40	25	1412
P60	25	1413
+ P80	50	1416
+ P100	50	1417
+ P120	50	1419
P150	50	1418
P180	50	1420

154-04 PG550 SUPER FINISHING

Produit de finition éco



Points forts :

Souple et léger. Peu encrassant. Assure un fini sans rayure notamment en grains fins. Pour les travaux de ponçage basiques.

Usage à sec uniquement.

Grain	Condt	Réf
230 x 280 mm - pochette		
P40	5	8988
P60	5	8989
P80	10	8992
P100	10	8993
P120	10	8994
P60-80-120 assortis	9	9250

Grain	Condt	Réf
230 x 280 mm - boîte		
P40	25	878
P60	25	877
+ P80	50	874
P100	50	873
+ P120	50	872
P150	50	871
P180	50	870

155-01 LR590 AUTOCLEAN GARNITURES AUTOFIXANTES POUR CALE À MAIN

Anti-encrassant, de grande longévité


Points forts :

Anti-encrassant, ultra résistant et capacité d'abrasion durable.
Excellent en gros grains pour les travaux de gros enlèvement de matière sur matériau tendre type bois, apprêt, peinture, vernis, etc.
En grains fins, garantit un niveau de finition élevé.

Grain	Condt	Réf
72 x 185 mm - boîte		
P40	50	1942
P60	50	1943
P80	50	1944
P100	50	1945
P120	50	1946
P150	50	1947
P180	50	1948
P240	50	1949

Grain	Condt	Réf
72 x 123 mm - boîte		
P40	10	9040
P60	10	9041
P80	10	9042
+P100	10	9043
P120	10	9044
+P150	10	9045
P180	10	9046
+P240	10	9048

Grain	Condt	Réf
72 x 123 mm - boîte		
P40	25	1818
P60	50	1820
P80	50	1821
P100	50	1833
+P120	50	1822
+P150	50	1823
+P180	50	1824
P220	50	1681
P240	50	1825

155-02 EPONGE ABRASIVE 4 FACES
Points forts :

- 4 fois plus d'efficacité. Usage à sec ou à l'eau.
- 4 arêtes pour aller poncer jusque dans les coins.
- Préconisée pour les métaux, le bois, les plastiques, les peintures.



4 faces abrasives

Réf. 8961 - Très fin
Réf. 8950 - Fin
Réf. 8951 - Moyen

155-05 GANT AMBIDEXTRE

Réf. 7950

L'accessoire génial pour accéder aux endroits les plus difficiles sans s'abimer la main ou pour obtenir un travail précis et efficace sur les formes les plus délicates

- Convient pour : formes courbes, travaux inaccessibles, travaux suspendus.

Confortable, souple, pratique


155-03 CALE SOUPLE

Réf. 11918

- Cale néoprène autofixante souple. En un geste, la garniture autofixante adhère à la cale pour plus de rapidité et de confort dans vos travaux de ponçage manuel.
- S'utilise avec les garnitures autofixantes LR590 AUTOCLEAN 72 x 123 mm
- Taille : 70 x 120 mm


155-04 CALE ASPIRANTE

Réf. 11915

- Permet d'éliminer les poussières au fur et à mesure du ponçage manuel.
- S'utilise avec les garnitures perforées 80 x 133 mm
- Adaptateur pour tuyau D32mm.
- Taille : 80 x 133 mm


155-06 GARNITURES POUR GANT


Quel que soit le travail à faire, vous trouverez la garniture adaptée

- PONCER : garniture LR590 AUTOCLEAN
 - DÉCAPER : garniture en tissu de fibres noires
 - RÉCUPER : garniture en tissu de fibres vertes
 - POLIR : garniture en tissu de fibres blanches
 - LESSIVER : garniture en éponge synthétique T25
 - ENTRETENIR, PROTÉGER ET LUSTRER : garniture en peau de mouton
- Autofixantes, les garnitures restent accrochées au gant sans effort à fournir par l'utilisateur. Même suspendue, la garniture ne tombe pas.

Grain	Condt	Réf
LR590 AUTOCLEAN - sous film		
P40	10	7951
P60	10	7952
P80	10	1953
P120	10	7954
P60/980/120 assortis	9	7955
TISSU DE FIBRE - sous film		
Noir	2	7968
Vert	2	7969
Blanc	2	7970
EPONGE SYNTHETIQUE T25 - sous film		
-	1	7966
PEAU DE MOUTON - sous film		
-	2	7973

156-01 LR590 AUTOCLEAN, DISQUES AUTOFIXANTS

Anti-encrassant, de grande longévité



Points forts :
Anti-encrassant, ultra résistant et doté de capacités d'abrasion durables. Excellent pour le ponçage de tout produit tendre, potentiellement très encrassant.

Grain	Condt	Réf
Ø 150 mm - NP - boîte		
P40	50	993
P60	100	992
P80	100	991
P100	100	990
P120	100	989
P150	100	990
P180	100	989
P240	100	988
P320	100	987
P400	100	984

Ø150 mm - 6 trous - boîte		
P40	10	7093
P60	10	7094
P80	10	7095
P100	10	7115
P120	10	7096
P180	10	7097
P240	10	7098

Ø 150 mm - 6 trous - boîte		
P40	50	1003
P60	100	1002
P80	100	1001
P100	100	1000
P120	100	999
P150	100	998
P180	100	997
P240	100	996
P180	100	997
P240	100	996
P320	100	995
P400	100	994

Ø 150 mm - 8 + 1 trous - boîte		
P40	10	7070
P60	10	7071
P80	10	7072
P100	10	7064
P120	10	7073
P180	10	7074
P240	10	7075

Grain	Condt	Réf
Ø 150 mm - 8 + 1 trous - boîte		
P40	50	1024
P60	100	1023
P80	100	1022
P100	100	1021
P120	100	1019
P150	100	1018
P180	100	1017
P240	100	1016
P320	100	1015
P400	100	1014

Ø 150 mm - 8 trous - boîte		
P40	50	1013
P60	100	1012
P80	100	1011
P100	100	1010
P120	100	1009
P180	100	1007
P240	100	1006

Ø 150 mm - 15 trous - boîte		
P40	10	7361
P60	10	7362
P80	10	7363
P100	10	7364
P120	10	7365
P180	10	7367
P240	10	7369

Ø 150 mm - 15 trous - boîte		
P40	50	7381
P60	100	7382
P80	100	7383
P100	100	7384
P120	100	7385
P150	100	7386

Perforation universelle pour s'adapter à la quasi totalité des machines.
Ø125 mm - 17 trous
Ø150 mm - 15 trous

156-02 PR777 REDOXAL, DISQUES AUTOFIXANTS

Très résistant



Points forts :
Résiste aux fortes sollicitations mécaniques et thermiques. Préconisé pour le ponçage des matériaux durs. Très efficace pour les travaux de gros enlèvements de matière.

Grain	Condt	Réf
Ø 125 mm - 8 trous - boîte		
P40	10	6960
P60	10	6961
P80	10	6962
P120	10	6964
P180	10	6966

Ø 125 mm - 8 trous - boîte		
P40	50	3800
P60	100	3799
P80	100	3798
P120	100	3796
P150	100	3795
P180	100	3794
P240	100	3810

Ø 125 mm - 8 + 1 trous - boîte		
P40	10	7520
P60	10	7521
P80	10	7522
P120	10	7523
P180	10	7525

Ø 125 mm - 17 trous - boîte		
P40	10	3740
P60	10	3741
P80	10	3742
P120	10	3743
P180	10	3744

Ø 125 mm - 17 trous - boîte		
P40	50	3585
P60	50	3586
P80	100	3587
P100	100	3588
P120	100	3589
P180	100	3794

Ø 150 mm - NP - boîte		
P40	50	3619
P60	100	3618
P80	100	3617
P100	100	3616
P120	100	3615
P150	100	3614
P180	100	3620
P240	100	774

Grain	Condt	Réf
Ø 150 mm - 6 trous - boîte		
P40	10	6930
P60	10	6931
P80	10	6932
P120	10	6934
P180	10	6936

Ø 150 mm - 6 trous - boîte		
P40	50	3777
P60	100	3776
P80	100	3775
P100	100	3774
P120	100	3773
P180	100	3771
P240	100	2054

Ø 150 mm - 8 + 1 trous - boîte		
P40	10	6940
P60	10	6941
P80	10	6942
P120	10	6944
P180	10	6946

Ø 150 mm - 8 + 1 trous - boîte		
P40	50	4029
P60	100	698
P80	100	435
P100	100	4030
P120	100	626
P150	100	699
P180	100	778
P240	100	779

Ø 150 mm - 15 trous - boîte		
P40	10	3720
P60	10	3721
P80	10	3722
P100	10	3723
P120	10	3724

Ø 150 mm - 15 trous - boîte		
P40	50	3580
P60	50	3581
P80	100	3582
P100	100	3583
P120	100	3584

157-01 GW850 AIRMEX, DISQUES AUTOFIXANTS

Haute performance


Points forts :

Aspiration des poussières optimum sur toute la surface du disque ou de la garniture grâce au maillage très ouvert conçu pour limiter l'échauffement pendant le ponçage. Maille abrasive particulièrement souple et épaisse garantissant un fi ni-impeccable et un rendu sans rayures. Très bonne longévité de la maille abrasive. Le grain céramique, très résistant et durable, conserve son pouvoir de coupe tout au long de l'usage.

Grain	Cond.	Réf
Ø 125 mm - boîte		
P80	10	9702
P100	10	9703
P120	10	9704
P150	10	9705
P180	10	9706
P240	10	9708
P320	10	9710
P400	10	9712

Grain	Cond.	Réf
Ø 125 mm - boîte		
P80	50	9722
P100	50	9723
P120	50	9724
P150	50	9725
P180	50	9726
P240	50	9728
P320	50	9730
P400	50	9732

Grain	Cond.	Réf
Ø 150 mm - boîte		
P80	10	9742
P100	10	9743
P120	10	9744
P150	10	9745
P180	10	9746
P240	10	9748
P320	10	9750
P400	10	9752

157-03 GW850 AIRMEX GARNITURES AUTOFIXANTES POUR CALE A MAIN


Grain	Cond.	Réf
72 x 133 mm - boîte		
P80	10	4602
P100	10	4603
P120	10	4604
P150	10	4605
P180	10	4606
P240	10	4608
P320	10	4610
P400	10	4612

157-02 PU414 OXALIGHT

Efficace, perforation universelle


Points forts :

- Coupant et peu encrassant. Échauffement limité lors du ponçage.
- Préconisé pour les matériaux tendres.
- S'adapte à quasiment toutes les machines grâce à la perforation universelle 17 trous.

Grain	Cond.	Réf
Ø 225 mm - 17 trous - boîte		
P40	10	8419
P60	10	8420
P80	10	8421
P100	10	8422
P120	10	8423
P150	10	8424
P180	10	8425
Ø 225 mm - 17 trous - boîte		
P40	25	8411
P60	25	8412
P80	25	8413
P100	25	8414
P120	25	8415
P150	25	8416
P180	25	8417
P220	25	8418

157-04 DISQUE TUNGSTÈNE AUTOFIXANT

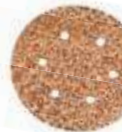
Quasiment inusable


Le + :

le disque Ø 225 mm est hyper efficace pour le ponçage des enduits goutelettes.



Grain	Cond.	Réf
Ø 125 mm - 8 trous cartonnette + film		
P36	1	754350
P80	1	754345



Grain	Cond.	Réf
Ø 150 mm - 6 trous cartonnette + film		
P36	1	756450
P80	1	756445



Grain	Cond.	Réf
Ø 225 mm - NP - cartonnette + film		
P24	1	751752
P36	1	751750
P60	1	751747
P80	1	751745

158-01 **LW520 FLEXIBACK**

Pour le ponçage à l'eau, coupant et lissant



+ Conception totalement waterproof. S'utilise aussi bien à sec que complètement sous eau.

Points forts :
Souple et fin, garantit un état de surface impeccable.
Préconisé pour le ponçage des métaux durs sous eau avec les grains les plus gros et pour les travaux de finition avec les grains fins.

Grain	Condt	Réf
230 x 280 mm - boîte		
P60	50	1025
P80	50	1035
P100	50	1046
P120	50	1030
P150	50	1031
P180	50	1032
P220	50	1033
P240	50	1034
P280	50	1045
P320	50	1036
P360	50	1037
P400	50	1038
P500	50	1039
P600	50	1040
P800	50	1041
P1000	50	1042
P1200	50	1043

158-02 **LW620 FLEXIBACK SI**

Universel à sec, spécialiste sous eau



Points forts :
Souple et résistant. A une capacité d'abrasion durable. Garantit un fini sans trace. À utiliser notamment sur les matériaux tendres.
Tout particulièrement préconisé pour le ponçage à l'eau des peintures et vernis.

+ Une très large variété de grains pour une utilisation des plus polyvalentes aux plus pointues.

Grain	Condt	Réf
230 x 280 mm - pochette		
P150	10	6878
P180	10	6879
+P240	10	6880
P320	10	6881
+P400	10	6882
P600	10	6884
P800	10	6886
P1200	10	6887
P2000	10	6888

Grain	Condt	Réf
230 x 280 mm - boîte		
P60	50	6875
P80	50	6876
P100	50	6877
P120	50	7020
P150	50	7021
P180	50	7022
P220	50	7023
P240	50	7024
P280	50	7025
P320	50	7026
P360	50	7027
P400	50	7028
P500	50	7029
P600	50	7030
P800	50	7031
P1000	50	7032
P1200	50	7033
P1500	50	7034
P2000	50	7038
P2500	50	7039

158-03 **PU416 OXAJAUNE**

LE "Jaune" haute efficacité



Points forts :
Très efficace et très résistant à la déchirure. De grande longévité avec une capacité d'abrasion durable. Compatible et préconisé pour un usage machine.

Grain	Condt	Réf
120 x 25 000 mm - sous film		
P40	1	5899
P60	1	5900
P80	1	5901
P100	1	5902
P120	1	5903
P180	1	5894

158-04 **PU414 OXALIGHT**

Souple et efficace



Points forts :
Souple, coupant et peu encrassant. Échauffement limité lors du ponçage. Préconisé pour les matériaux tendres.

Grain	Condt	Réf
115 x 25 000 mm - sous film		
P40	1	10502
P60	1	10503
P80	1	10504
P100	1	10505
P120	1	10506
P150	1	10507
P180	1	10508
P240	1	10510

159-01 LAINE D'ACIER EN SACHET DE 200 GRS

Réf. 3250 - Extra fin n°3/0

Réf. 3252 - Gros n°2

Réf. 3251 - Moyen n°0

- Ne raye pas, n'encrasse pas, s'adapte aux reliefs.
- Extra fin (n°3/0) pour nettoyage et finitions : pour faire pénétrer la cire et nourrir le bois, mater le vernis, polir le marbre et atténuer les tâches, redonner l'aspect brillant des métaux.
- Fin (n°0) pour la préparation : pour décirer et nettoyer les bois encrassés, poncer les meubles, nettoyer et redonner l'aspect brillant aux métaux.
- Gros (n°2) pour le ponçage et le dégrassage : pour décaper et dégrasser les bois, poncer les parquets, poutres et vieilles boiseries, dégrasser les ferronneries et autres métaux.


159-02 ROULEAU LAINE D'ACIER

Réf. 2119 - 2/0 Fin


Réf. 2120 - 3/0 - Très fin

Pour une utilisation précise : matage et égrenage des vernis, finition des patines, ponçage fin des bois tournés, des moulures et sculptures, entretien des meubles rustiques, décapage des vieux meubles, nettoyage et entretien des parquets, etc..


159-03 PAILLE DE FER DOUBLE TRESSE 12 X 21CM

Réf. 2080

- Patin pour parquets, boiseries, etc.
- Tissage double fil, récurage intensif.


159-04 PAILLE DE FER EN SACHET DE 200 GRS FIN

Réf. 3253

- Ne raye pas, n'encrasse pas, s'adapte aux reliefs.
- Fin pour le décapage et le nettoyage initial : pour décaper et rénover les parquets, poutres, boiseries, cirés ou peints, dégrasser les ferronneries et autres métaux.
- Gros pour le décapage et le nettoyage intensif : pour décaper les bois, poncer les parquets, poutres et vieilles boiseries, dégrasser les ferronneries et autres métaux.



160-01 PROJECTEUR 2 EN 1 PROFIL LED

Réf. 2259



Batterie puissante à LED détachable avec 3 fonctions : Batterie pour projecteur LED 30 W, lampe de poche intégrée à la batterie, port USB pour recharger son smartphone et poignée de transport réglable.



160-03 PROJECTEUR DE CHANTIER DUO-SET

Réf. 576402

La qualité du travail dépend de la qualité de la lumière

AVANTAGES ET BÉNÉFICES

- Répartition uniforme des LED pour un angle de diffusion de 180° et un éclairage homogène
- Éclairage puissant (8.000 lm) fournit une excellente lumière homogène sur une grande surface
- Température de couleur proche à la lumière du jour (5000 ° K)
- Robuste et durable, d'une durée de 10.000 heures (L70)
- et coins résistants aux chocs
- Résistant à la poussière, à l'eau, aux chutes et aux coups (classe de protection IP 55)

EQUIPEMENT STANDARD Trépied ST DUO 200

EMBALLAGE en SYSTAINER SYS 3 T-LOC

CARACTÉRISTIQUES TECHNIQUES

- Couleur de la lumière 5000 K
- Éclairage 80 x 1,4W
- Longévité DEL (L70) 10000 h
- Indice de rendu de couleur Ra 80
- Classe de protection de carter IP 55
- Classe de protection 1
- Longueur de câble 4,9 m
- Poids 3,4 kg



FESTOOL

160-05 PROJECTEUR LED SUR BATTERIE DWL 2500 10.8/18.0

Réf. 486728

LAMPE LED À SPECTRE COMPLET SANS FIL

- Lampe LED puissante à spectre complet avec une intensité lumineuse max. de 3 000 lumens et une très grande autonomie pouvant atteindre 30 heures (300 lm)
- Avec application Bluetooth pour la commande d'éclairage de jusqu'à 4 lampes et le réglage de la luminosité en 5 étapes
- La fonction All Daylight permet de régler la température de couleur en 5 étapes entre 2 500 K et 6 500 K pour une adaptation précise à l'opération à effectuer
- Idéal pour le contrôle de la surface peinte, la détermination des couleurs et la détection des défauts de peinture, des hologrammes et des rayures
- Chargeur intégré
- Robuste et résistant pour des contraintes élevées
- L'affichage LED de la capacité de la batterie



CARACTÉRISTIQUES TECHNIQUES

- Voltage 10,8 / 18 V
- Flux lumineux : 300 - 3000 lm / 300-2250 lm (10.8V) / 300-3000 lm (18V)
- Poids sans batterie : 1,863kg

FLEX

160-02 PROJECTEUR LED

Réf. 2255

- 50 W

Réf. 2256

- 100 W

Réf. 2257

- 200 W



160-04 PROJECTEUR LED PORTABLE Théard

Réf. 433 - 20W

- Usage intérieur et extérieur
- Boîtier en aluminium
- Orientable avec blocage de position
- 1200 lumen.
- Alimentation par batterie rechargeable.
- Avec adaptateur secteur et allume-cigare.
- Temps de travail : 4 à 5 heures.
- IP5.



Economiques, Grande Puissance Lumineuse Ultra Compact

Réf. 444 - 30W

Réf. 445 - 50W

- Boîtier en aluminium
- Orientable
- Angle d'éclairage de 130°
- Emission de chaleur amoindrie
- Durée de vie de l'ampoule LED 10 000 heures
- Alimentation secteur
- Longueur de câble : 2 m
- IP65



160-06 PROJECTEUR LED

Théard

Réf. 446 + trépied réf. 442

- Le projecteur LED portable 3 volets assure un éclairage parfait grâce à sa puissance modulable de 80 ou 140 W, 15600 lumen.
- Son large faisceau offre une surface d'éclairage à 180 degrés contrairement aux projecteurs classiques sur le marché qui possèdent une luminosité simple et un angle d'éclairage d'environ 110 degrés.
- La coque renforcée et les angles protégés du projecteur garantissent une durée de vie optimale. Les deux prises IP54 situées à l'arrière du projecteur permettent le branchement d'autres appareils électriques (puissance maximale cumulée : 3000 W).
- Dimensions L : 38 cm x l : 13 cm x h : 37 cm
- Poids : 3,7 kg



161-01 NOVA-R



Projecteur LED COB , portable et rechargeable avec variateur d'intensité. Doté de la toute dernière technologie LED COB à haute performance, NOVA R augmente sa puissance de 1 500 à 2 000 lumens, offrant encore plus de lumière, pour le même prix. Grâce à l'augmentation de la capacité de la batterie, l'autonomie a doublé, ce qui permet d'utiliser la lampe pendant 20 heures en fonction de la puissance lumineuse sélectionnée. Le variateur d'intensité permet de régler la lumière sur cinq niveaux différents.

3000lux@50cm2000lm@100% / 1500lm@75% / 1000lm@50% / 500lm@25% / 200lm@10%

Batterie 7.3V/4000 mAh Li-ion

Autonomie 2-20h

Temps de charge 5h

Poids 790g

Dimensions 163 x 63 x 163 mm

161-02 NOVA 6K C+R + TRÉPIED 03.5431



Poids de 6 kg - Dimensions : de 1,34 à 3 m

Le DIFFUSEUR SCANGRIP assure une dispersion élevée de l'éclairage

- Éclaire la totalité de la zone de travail, même les recoins les plus sombres.
- Adoucit la lumière et évite les ombres portées
- Diminue les reflets et la lumière crue
- Permet d'avoir une lampe de travail non éblouissante

CARACTÉRISTIQUES :

SOURCE LUMINEUSE LED COB
LUMENS 600 - 6000
AUTONOMIE jusqu'à 12 h maxi
TEMPS DE CHARGE 2 heures
BATTERIE 11,1 V-5 200 mAh Lithium-Ion
INDICE DE PROTECTION IP67 / IK07
CÂBLE 5m/2x0,75mm ² /H07RN-F
DIMENSIONS 267x87 x 262 mm
POIDS NET 2,12 kg

Le projecteur de travail NOVA 5K C+R fournit un éclairage uniforme et parfaitement homo-gène avec une température de couleur proche de la lumière du jour, il est extrêmement puissant, jusqu'à 5 000 lumens. Grâce au DUAL SYSTEM, il fonctionne aussi bien sur batterie que sur câble pour une durée sans limite

161-03 VEGA LITE 6 000 03.5453 + TRÉPIED 03.5431



Poids de 6 kg - Dimensions : de 1,34 à 3 m

anti
éblouissement

CARACTÉRISTIQUES :

SOURCE LUMINEUSE LED
LUMENS 6 000
INDICE DE PROTECTION IP54
RÉSISTANCE AUX CHOCS IK07
CÂBLE 5m/3x1,5mm ² /H07RN-F
DIMENSIONS 318 x 117 x 310 mm
POIDS NET 3,43 kg

Projecteur haute puissance VEGA LITE 4000 LED avec câble. D'un design très robuste, il est équipé d'un panneau anti-éblouissement pour un confort de travail optimal. À l'arrière, 2 prises de courant permettant de relier ensemble plusieurs éclairages ou du matériel électro portatif

161-04 AREA 10 CAS



- Lumière diffuse et uniforme jusqu'à 10 000 lumens.
- Design compact avec une poignée de transport
- Éclairage 360° ou 180° en fonction de la tâche à accomplir
- Variateur d'intensité intégré, permet de régler la puissance lumineuse sur 5 niveaux différents
- 100 % compatible avec les batteries METABO/CAS 12V et 18V
- L'alimentation SCANGRIP peut être utilisée pour le transformer en projecteur filaire
- AREA 10 CAS intègre également une batterie de secours interne qui assure 1 heure supplémentaires à 1000 lumens



162-01 LASERMÈTRE LM50D

Réf. LM50D

- Addition/soustraction : distances, surfaces ou volumes
- Portée 0,05 à 50 m
- Mesures mini/maxi
- Pythagore
- 30 mémoires
- Classification laser 635 nm Class 2
- Laser arrêt : 20 s
- Arrêt automatique : 150 s
- Température de stockage : - 20 à + 60 °C
- Batterie 1,5 V 2*AAA
- Précision de mesure
- Mesure en continu
- Ecran d'affichage rétro éclairé



162-02 LASERMÈTRE LEICA DISTO X4

Réf. 855107

- Caméra couleur pour mesures extérieures jusqu'à 150 m. Zoom x4. Connection
- Bluetooth pour transfert de données sur smartphone ou tablette.
- Transfert des cotes via Bluetooth Smart vers tablette ou smartphone
- Portée 0,05 à 150 m/Précision $\pm 1,0$ mm
- IP65
- La robustesse pour les mesures extérieures
- Equipé d'une caméra numérique qui permet de viser aisément même en plein soleil.
- Soustraction /addition et Pythagore.
- Résistant aux chutes de plus de 2 m
- Ecran couleur 2".



162-03 LASERMÈTRE D110 - LEICA

Réf. 808088

- Portée de 60 mètres, précision jusqu'à 1,5 mm
- Bluetooth 4.0.
- Attache pour poche.



162-04 LASERMÈTRE D2 - LEICA

Réf. 837031

- Addition, soustraction distances, surfaces ou volumes
- Transfert des cotes via Bluetooth Smart vers tablette ou smartphone
- Plage de mesures : de 0,05 à 100 m
- Précision : $\pm 1,5$ mm



162-05 LEICA L6GS

Réf. 918977

- Lignes laser 360°, une verticale et deux horizontales à faisceau vert. Haute visibilité grâce à des diodes laser vertes ultra puissantes. Autocalage sur une longue portée. Point d'aplomb fixé grâce à l'embase désaxée. Lignes laser à puissance réglable. Plage de travail jusqu'à 35 mètres.
- Alimentation : pack batterie Li-Ion ou Piles 3 x AA Alcaline 1.5 V.
- Dimensions : l : 10,7 cm x L : 12,4 cm x h : 15,4 cm
- Poids : 781 g



Compact, robuste et simple d'utilisation

Petit et maniable

162-06 TRÉPIED

Réf. 761763

- Elévation à crémaillère à manivelle
- Fourni avec support amovible pour Disto
- En étui
- Haut. mini 0,60 m
- Haut. maxi 1,50 m



162-07 LASER D'ALIGNEMENT L2P5 - 1

Réf. 864431

- 2 lignes + 5 points à faisceau rouge
- Travail en pente
- Fixation aimanté entre laser et adaptateur
- Mise à niveau pendulaire
- Portée jusqu'à 25 m
- Précision $\pm 0,2$ mm/m
- Dimensions 110 x 60 x 100 mm
- IP54
- Alimentation : batterie Li-ion - piles - secteur
- Livré en mallette rigide avec adaptateur magnétique TWIST 360, pack Li-ion, chargeur, plateau batterie alcaline, plaque de mire
- Triple alimentation : batteries Li-Ion, piles alcalines ou branchement sur secteur garantissant un travail continu.
- Laser rouge haute visibilité
- Utilisation facile



163-01 LASERMÈTRE RLM-60

ROMUS

Réf. 93256

- Lasermètre simple d'utilisation et efficace.
- Intérieure.
- Calculs de surfaces, volumes, Pythagore, mesure continue, additions / soustractions.
- S'éteint automatiquement après 3 minutes sans utilisation.
- Affichage écran rétroéclairé.
- Livré avec sacoche et piles.

Plage de mesure	0-60 m
Précision +/-	1,5 mm
Isolation	IP40
Poids	105 g
Dimensions mm	121x45x25
Batterie	2x1,5 LR03



Excellent rapport qualité/prix

163-02 LASERMÈTRE DISTANCEMASTER VISION

ROMUS

Réf. 93254

Des mesures précises au rayon laser pour évaluer des longueurs de façon exacte

- Fonction caméra avec zoom numérique
- Fonction Min/Max pour l'évaluation de distances diagonales, horizontales et verticales
- La fonction de surface et de volume permet de calculer les dimensions d'une pièce
- Fonction Pythagore et mesure de l'angle
- Capteur d'inclinaison 360° pour l'estimation de la distance horizontale et verticale
- Estimation simple du périmètre de la pièce grâce aux fonctions d'addition et de soustraction
- La fonction de surface murale permet d'ajouter automatiquement les surfaces en mesurant les longueurs des murs et une seule fois la hauteur.
- Fonction implantation pour reporter les longueurs de mesure définies et bulle numérique pour orienter l'instrument de mesure
- Précision élevée de la mesure : jusqu'à 80 m : $\pm 2 \text{ mm}^*$



163-03 TESTEUR D'HUMIDITÉ TESTO 616

Théard

Réf. 05606160

- Le TESTO 606-1 mesure très précisément l'humidité des matériaux; mesure directement affichée en pourcentage, par rapport à une masse globale, grâce aux courbes caractéristiques des matériaux de construction et du bois mémorisées dans l'appareil.
- Fonction Hold
- Écran rétro éclairé
- Fonction Auto-test
- Compact, précis et simple d'utilisation
- Livré avec étui de ceinture, dragonne et capot de protection



163-04 TESTEUR D'HUMIDITÉ STANLEY

CCAI

Réf. 2705

- L'humidimètre de Stanley détecte l'humidité dans le bois et les matériaux de construction communs
- Mesure le taux d'humidité du bois de 6% à 44% avec une précision de +/-2%.
- Mesure l'humidité des bâtiments de 0,2% à 2% avec une précision de +/-1%.
- Equipé de broches en inox filetées remplaçables.
- Boîtier résistant aux chocs.



163-05 INDICATEUR D'HUMIDITÉ «PROTIMETER»

ROMUS

Réf. 93250

- Parfaite ergonomie pour une meilleure prise en main. • Affichage des diodes en couleur pour une lecture plus facile. • Peinture caoutchouc antidérapante et antichoc. • Fourni avec pile alcaline 9 V et housse de protection. • Prolongateur avec tête à pointes pour accéder dans les endroits difficiles d'accès,
- Plaque de calibrage.
- 2 pointes au carbure de rechange.
- Correction automatique d'usure des piles.
- Dimensions : 180 x 49 x 28 mm.
- Poids : 150 g.



Très performant, il suffit de piquer les pointes dans le matériau. Une diode en couleur indique instantanément sur l'échelle graduée les possibilités de pose.

DÉCOUVREZ NOS MEILLEURES SOLUTIONS BOSTIK



SADERTECH V8

Colle acrylique hautes performances pour la pose de revêtements de sol souples techniques

IDÉALE POUR LVT ET CAOUTCHOUC

TEMPS DE GOMMAGE COURT

ROXOL TRAFIC 3

Enduit de ragréage de sol autolissant polyvalent

PONÇAGE RÉDUIT, FINITION PARFAITE

APPLICATION EN EXTÉRIEUR SI RECOUVERT DE CARRELAGE



QUELYD SM3+

Colle renforcée tous papiers peints intissés, vinyles, standards et spéciaux

POLYVALENTE : TRAVAUX NEUF OU RÉNOVATION

FORT POUVOIR PIÉGÉANT

MSP 108 RENOFIX

Mastic MS polymères de fixation multi-supports avec maintien immédiat, idéal pour les travaux de rénovation

TACK INITIAL PUISSANT À LA VERTICALE

ADAPTÉ SUR LES COLLAGES SUR SUPPORTS HUMIDES





ENDUITS, COLLES, MASTICS...

ENDUITS

Onip _____	166
Toupret _____	167
Décotric _____	170
Prestonett - Sim _____	171
Rualaix _____	172
Calicots _____	174
Plaquistes _____	175
Airless _____	176

RAGREAGE

Préparation _____	179
Ragréages _____	180
Matériel ragréage _____	182

COLLES

Carrelage _____	183
Revêtements de sols _____	185
Néoprene _____	186
Bois, parquets _____	187
Décolleurs papiers peints _____	189
Colles murs poudre _____	190
Colles murs pâte _____	192
Colles sèches _____	194

MASTICS

Fixation colle _____	195
Fixation étanchéité _____	196
Pistolets cartouches _____	198
Mousses expansives _____	198
Pâtes à réover _____	199



ENDUITS ONIP

166-01 REBOUCHAGE



Enduit de rebouchage intérieur

- Rebouche trous, fissures et saignées.
- Permet de redresser localement en forte épaisseur
- Sur plâtre (enduit, carreaux, plaques...)
- Sur béton, ciment, terre cuite...
- Conditionnement : 15 Kg - 25 Kg

Rapide, Sans retrait, ne fissure pas.



166-02 MULTIFONCTIONS



Enduit multi-usages intérieur

- Enduit de lissage pour finition soignée.
- Pour le collage des bandes à joints entre plaques de plâtre à bords amincis
- Rebouchages des fissures et saignées.
- Enduit décoratif (au rouleau)
- Mortier-adhésif (collage des doublage)
- Montage des cloisons (carreaux de plâtre, brique...)
- Conditionnement : 15 Kg - 25 Kg

Blanc, Multifonctions



166-03 LISSAGE



Enduit pelliculaire de finition intérieur

- Préparation des supports avant peintures.
- Plaques de plâtre, carreaux de plâtre...
- Enduits plâtre ou ciment bien dressés.
- Conditionnement : 15 Kg - 25 Kg

Blanc et très fin. Aspect fini très lisse.



REBOUCHAGE
167-01 TOUPRET R

ENDUIT DE REBOUCHAGE ENRICHÉ EN FIBRES

- Ponçage facile
- Adapté aux gros chantiers
- Sans odeur
- Mise en peinture : 12 à 24 h

SANS LIMITE D'ÉPAISSEUR

UTILISATION : 30 / 40 MIN.

BLANC

A+

 CONDITIONNEMENT :
5 - 15 KG

167-02 LE REBOUCHEUR

ENDUIT DE REBOUCHAGE FINITION HAUTE QUALITÉ

- Excellente glisse
- Sans retrait
- Ponçage facile
- Meilleur rendement

SANS LIMITE D'ÉPAISSEUR

UTILISATION : 30 / 40 MIN.

BLANC

A+

 CONDITIONNEMENT :
1 - 5 - 15 - 25 kg

167-03 TX 110

ENDUIT DE REBOUCHAGE GAIN DE TEMPS
MISE EN PEINTURE RAPIDE : 3H

- Extra blanc
- Ponçage facile
- Riche en résine

SANS LIMITE D'ÉPAISSEUR

UTILISATION : 30 / 40 MIN.

EXTRA BLANC

A+

CONDITIONNEMENT : 2 - 5 - 15 KG

167-04 CELLULOSIQUE

ENDUIT DE COLLAGE ET DE REBOUCHAGE EXCELLENT TACK

- Reboucher, sceller et coller
- Adhérence sur fonds bloqués
- Intérieur
- Mise en peinture : 24h

SANS LIMITE D'ÉPAISSEUR

UTILISATION : 30 / 40 MIN.

BLANC

A+

CONDITIONNEMENT : 5 - 10 KG

167-05 REDLIGHT

ENDUIT ALLÉGÉ DE REBOUCHAGE ET DE LISSAGE
SPÉCIAL RÉVISIONS EXPRESS

- Mise en peinture rapide : 30 min*
- Sans retrait
- Rebouche et lisse en 1 passe

SANS LIMITE D'ÉPAISSEUR

UTILISATION : SANS PRISE

EXTRA BLANC

A+

CONDITIONNEMENT : 1 - 4 L

167-06 ENDUIT DE REBOUCHAGE

ENDUIT DE REBOUCHAGE EN PÂTE

- Prêt à l'emploi
- Bonne adhérence sur fonds peints

JUSQU'À 1 CM

UTILISATION : 24H - 48H

BLANC

A+

 CONDITIONNEMENT :
330 g - 1,5 kg - 4 kg

*Pour une épaisseur de 1mm

ÉGALISAGE

168-01 TOUPRET G



ENDUIT GARNISSANT

- Bon pouvoir garnissant
- Excellent glissement
- Reprise sans arrachement
- Sans odeur
- Adapté aux gros chantiers

EPAISSEUR JUSQU'À 5MM

UTILISATION : 8H

BLANC

A+

CONDITIONNEMENT :
15 - 25 KG

168-02 CACHET BLANC 2 EN 1



ENDUIT DE RÉNOVATION

GAIN DE TEMPS FINITION SOIGNÉE

- Redoublement rapide : 2h30
- 2 en 1 : garnissant-lissant
- Excellente glisse

EPAISSEUR JUSQU'À 5MM

UTILISATION : 2H

BLANC

A+

CONDITIONNEMENT :
5 - 15 - 25 KG

168-03 TX120



ENDUIT D'ÉGALISAGE

MANUEL ET AIRLESS

- Bon pouvoir garnissant
- Produit sans prise et sans tension
- Garnissant - Lissant

EPAISSEUR JUSQU'À 5MM

PÂTE - BLANC

CONDITIONNEMENT : 20 KG

168-04 CACHET BLANC LIGHT 2 EN 1



- Enduit allégé garnissant /lissant
- Application manuelle
- Facile à poncer

JUSQU'À 5MM

PÂTE - BLANC

CONDITIONNEMENT :
4L (5,2 KG) - 10L(13KG)

168-05 MULTIFONCTIONS PROLIGHT 11 L



TECHNOLOGIE ALLÉGÉE

ENDUIT MULTIFONCTIONS PRO LIGHT

- Application manuelle
- Enduit de rénovation allégé.
- Reboucher - Egaliser - Lisser.

JUSQU'À 5MM

PÂTE - BLANC

CONDITIONNEMENT : 11L

168-06 DÉGROSSISSEUR PÂTE



ENDUIT D'ÉGALISAGE

COLLAGE DES BANDES À JOINTS

- Prêt à l'emploi
- Grand confort d'application
- Ponçage facile
- Dépose en épaisseur facile

JUSQU'À 5MM

UTILISATION : SANS PRISE

PÂTE BLANC

A

CONDITIONNEMENT : 15 KG

LISSAGE

168-07 TOUPRET F



ENDUIT DE FINITION

- Très fin
- Sans odeur
- Glisse et resserrage optimisés
- Adapté aux gros chantiers

EPAISSEUR : JUSQU'À 1MM

UTILISATION : 8H

BLANC

A+

CONDITIONNEMENT :
15 - 25 KG

168-08 CACHET BLEU NFE POWDRE



ENDUIT DE FINITION GAIN DE TEMPS

EXTRA FIN

- Ratissage et bouche-porage
- Sans surépaisseur et sans arrachement

EPAISSEUR : JUSQU'À 1MM*

UTILISATION : 24H

BLANC

A+

CONDITIONNEMENT :
1 - 5 - 15 - 25 KG

*jusqu' à 2mm localement

168-09 CACHET BLEU EN PÂTE



ENDUIT DE FINITION GAIN DE TEMPS

GAIN DE TEMPS

- Sans surépaisseur et sans arrachement
- Excellente glisse
- Finition lisse et resserrée
- Ponçage facile

EPAISSEUR : JUSQU'À 1MM

INTÉRIEUR

PÂTE - BLANC

A+

CONDITIONNEMENT :
1.5 - 4 - 7 - 20 KG

*jusqu' à 2mm localement

168-10 GRAS À LAQUER



ENDUIT DE FINITION

POUR GLACER LES SUPPORTS

SUBLIME LA BRILLANCE

- Idéal en pièces humides et sur bois imprimé.

EPAISSEUR : JUSQU'À 0,2MM

INTÉRIEUR/EXTÉRIEUR

PÂTE BLANC CASSÉ

C

CONDITIONNEMENT :
1 - 5 KG

EXTÉRIEUR

169-01 **MUR EX®**



ENDUIT DE REBOUCHAGE ET RÉPARATION EXTÉRIEUR EXTREME DURETÉ

- Riche en résine
- Adhérence tous supports même bloqués
- Mise en peinture rapide : 24 H
- Réparation sans coffrage

EPAISSEUR SANS LIMITE
UTILISATION : 30 MIN
BLANC
MISE EN PEINTURE : 24H
SUPPORT SEC
CONDITIONNEMENT : 2 - 5 - 15 - 25 KG / SEAU : 15 KG

169-02 **FIBAREX®**



ENDUIT POLYVALENT EXTÉRIEUR FINITION LISSE FIBRÉ ET PONÇABLE

- Rebouchage, réparation et égalisation
- Perméable à la vapeur d'eau
- Mise en peinture rapide : 24 H

EPAISSEUR SANS LIMITE* JUSQU'À 5MM**
UTILISATION : 40 MIN
BLANC
MISE EN PEINTURE : 24H
SUPPORT SEC
CONDITIONNEMENT : 2 - 5 - 15 KG / SEAU : 15 KG

*Rebouchage **Ragréage

169-03 **GRANIREX®**



ENDUIT DE RÉNOVATION FINITION GRANITÉE FIBRÉ ET FROTASSABLE

- Ragréer, reboucher et réparer
- Application sur supports bruts et peintes absorbants, secs et humides. non suintants
- Finition : Brute, frottassée, resserrée.

EPAISSEUR sans limite* / jusqu'à 5mm**
UTILISATION : 2H
GRIS
MISE EN PEINTURE : 24H/48H
FROTASSABLE : 45MIN/3H
CONDITIONNEMENT : 6 - 20 KG

*Rebouchage / **Ragréage

169-04 **TOUPRELITH® F**



ENDUIT DE RÉPARATION EXTÉRIEUR SUR MAÇONNERIES BRUTES COMPATIBLE SUPPORTS HUMIDES

- Réparation sans coffrage
- Facile à sculpter
- Résiste aux eaux de ruissellement

EPAISSEUR SANS LIMITE
UTILISATION : 30 MIN
GRIS
MISE EN PEINTURE : 48/72H
CONDITIONNEMENT : 1.5 - 5 - 15 KG

169-05 **EGALISS® FACADE**



ENDUIT TRÈS GARNISSANT REBOUCHAGE LOCALISÉ

- Application manuelle ou machine à projeter
- Fibré
- Perméable à la vapeur d'eau

EPAISSEUR 4CM*/5MM**
UTILISATION : JUSQU'À 6H
BLANC
CONDITIONNEMENT : 5 - 15 KG

169-06 **EGALISS® FACADE PATE**



ENDUIT GARNISSANT LISSANT ALLÉGÉ

- Application manuelle ou airtless
- Excellente adhérence
- Flexible- résiste à la microfissuration

EPAISSEUR SANS LIMITE
UTILISATION : SANS PRISE
BLANC CRÈME
CONDITIONNEMENT : 25 KG

169-07 **TOUPRELEX®**



ENDUIT ALLÈGE DE REBOUCHAGE EXTÉRIEUR SPECIAL REVISION EXPRESS

- Riche en résine
- Mise en peinture 1.H
- Une seule passe

EPAISSEUR SANS LIMITE
UTILISATION : SANS PRISE
GRIS
CONDITIONNEMENT : 1 - 4 L

*Rebouchage ** Egalisage

170-01 **DECOMUR S45**

Enduit intérieur polyvalent de qualité supérieure à base de plâtre naturel, fibré et renforcé de résine synthétique pour reboucher, lisser, coller.

- Adapté surtout aux supports minéraux même très lisses.
- De 0 à plus de 10 cm par couche.
- Temps d'utilisation : 45 minutes.
- Conditionnement : 5kg - 15kg

170-02 **DECOPLAST V30**

Enduit multi-fonctions en poudre à base de ciment très blanc fibré et fortement résiné pour reboucher trous et fissures ainsi que pour réparer, reconstituer et lisser tous supports(même carrelage, peinture, aggloméré) à l'extérieur et l'intérieur.

- Très haute résistance à l'humidité atmosphérique permanente.
- De 0 à plus de 10 cm par couche.
- Temps d'utilisation : 30 minutes.
- Conditionnement : 5kg - 15kg

170-03 **DECOPLAST R40**

Enduit intérieur à base de ciment fin très blanc, fibré et fortement renforcé de résine synthétique mais très facile à poncer. Pour le lissage, le rebouchage et le jointoiment de supports bloqués et minéraux à l'intérieur.

- Très haute adhérence sur tous supports minéraux ainsi que supports bloqués tels que peintures et carreaux.
- De 0 à 2 cm par couche.
- Temps d'utilisation : env. 40 minutes
- Conditionnement : 5kg - 15kg.

170-04 **DECOTRIC DURCISSEUR LF**

Liquide acrylique sans solvants pour renforcer des murs et sols friables ou farineux pour réduire l'absorption des supports et améliorer l'accrochage de peintures et autres.

- Intérieur et extérieur.
- Applicable sur plaques de plâtre, béton, crépi, enduits, agglomérés de bois, etc.
- Taux en COV : au max. 0,5 g/litre.
- Rendement : 4 - 20 m²/litre
- Conditionnement : 2,5 L - 5L - 10L

170-05 **DECOFILL REBOUCHEUR GRANULEUX**

Enduit acrylique sans solvants pour remplir fissures et joints à l'intérieur et l'extérieur.

- Recouvrable de peintures, il s'adapte à la structure des enduits talochés et crépis en restant légèrement élastique après séchage.
- Blanc
- Cartouche de 310 ml.

170-06 **DECOMUR FILL+FINISH EASY**

Le decotric Fill+Finish easy possède des caractéristiques excellentes d'utilisation et de ponçabilité pour lisser ou reboucher des supports tels que enduits, béton, maçonnerie, plaques de plâtre cartonnées et similaires. L'application frais sur frais est possible sans traces de reprise. L'enduit sèche aussi en forte épaisseur sans retraits ni fissures. Il reste microporeux et réalise un support idéal pour tous travaux ultérieures de peinture et de collage.

- Très facile à poncer et à préparer
- Temps d'application long de 60 minutes
- Renforcé de résine et de fibres
- Pour égaliser enduits, béton, plaques de plâtre cartonnées et similaires
- Application frais sur frais sans traces de reprise
- Sèche aussi en forte épaisseur régulièrement et sans fissures
- Pour des qualités de surface F1 à F3 dans le domaine des cloisons sèches
- Conditionnement : 10KG

171-01 PRESTONETT R

Enduit de rebouchage en poudre pour l'intérieur

- Préparation facile
- Toute épaisseur
- Sans retrait
- Ponçage facile
- Blanc
- Fin
- Sac 5 kg et 15 kg
- Seau 15kg et 15kg (3 x 5kg)



171-02 PRESTONETT F

Enduit de lissage et de finition en poudre pour l'intérieur

- Préparation facile
- Bonne glisse
- Applicable frais dans le frais
- Temps d'utilisation long
- Ponçage facile
- Fin
- Sac 5 kg et 25 kg



171-03 PRESTONETT G

Enduit de dégrossissage en poudre pour l'intérieur

- Préparation facile
- Temps d'utilisation long
- Bonne glisse
- Très garnissant
- Applicable frais dans le frais
- Ponçage facile
- Sac 5 kg et 25 kg



171-04 PRESTONETT MULTI-LIGHT

Enduit allégé multi-usage en pâte pour l'intérieur

- 3 en 1
- Très garnissant jusqu'à 8 mm
- Sans retrait
- Grand confort d'application
- Très facile à poncer
- Fin
- Seau 4 L et 10 L



171-05 L'AUTHENTIQUE "SIM"

- Enduit cellulosique
- Rebouche, colle et scelle
- Dégrossissage des supports irréguliers ou dégradés
- Facile à poncer
- Durcit et sèche vite
- Sans retrait
- Très forte adhérence
- Conditionnement : Sac 1 Kg - 5 Kg - 20 Kg. Seau 10 Kg

Ne creuse pas, ne fissure pas, ne jaunit pas, durcit et sèche vite, se ponce aisément, se peint (sauf peintures bitumineuses).

171-06 L'ALLÉGÉ "SIM"

- Rendement : 2x plus de m2 avec 1kg d'enduit.
- Réduit la pénibilité au travail poids à manipuler divisé par 2.
- Respecte l'environnement sans conservateurs, sans COV.
- Conditionnement : 0,750 g - 3 Kg



“ **ENDUIT POLYVALENT DEUX FOIS PLUS LÉGER** ”



■ ENDUITS EN POUDRE ET EN PÂTE POUR REBOUCHER ET RÉNOVER LES FAÇADES
172-01 RX-202 MURALAIX


- Enduit-Reboucheur façade en poudre.
- Pour reboucher des trous et fissures stabilisées sur façades lisses.
- Prise rapide : 30mn.
- Sans retrait.
- Haute adhérence sur fonds bruts, films minces ou fonds bloqués.
- Toutes épaisseurs en rebouchage.
- Fibré et résiné (grain fin).
- Haute résistance et ponçable.
- Finition dure et lisse.
- Seau 15kg / Sac 15kg / Sac 5kg.

172-03 RX-420 MURALAIX PÂTE


- Enduit-reboucheur façade en pâte
- Pour reboucher des trous et fissures stabilisées
- Prêt à l'emploi
- Sans retrait
- Haute adhérence sur fonds bruts, films minces ou fonds bloqués
- Toutes épaisseurs en rebouchage
- Fibré et résiné (grain fin)
- Haute résistance et ponçable
- Finition flexible et lisse
- Seau 15kg / Seau 5kg / Boîte 1kg / Tube : 300 gr

172-05 RX-207 RENOMIX


- Enduit-Rénovateur façade garnissant en poudre.
- Pour garnir, ragréer, rénover et reboucher sur façades structurées.
- Evite les effets lisses lors des reprises d'enduit.
- Prise semi-rapide : 2h à 2h30.
- Haute adhérence sur fonds bruts ou films minces.
- Toutes épaisseurs en rebouchage.
- Jusqu'à 10mm par passe en enduisage en plein.
- Fibré et texturé (grain moyen).
- Finition dure et granitée (aspect enduit ciment).
- Seau 15kg / Sac 5kg.

172-07 RX-207G+ RENOMIX G+


- Enduit-Rénovateur façade très garnissant en poudre.
- Pour garnir, ragréer, rénover et reboucher sur façades très structurées.
- Evite les effets lisses lors des reprises d'enduit.
- Prise semi-rapide : 2h à 2h30.
- Haute adhérence sur fonds bruts ou films minces.
- Toutes épaisseurs en rebouchage.
- Jusqu'à 10mm par passe en enduisage en plein.
- Facile à frotter avec une gréreuse plastique.
- Fibré et très texturé (gros grain).
- Finition dure et très granitée (aspect enduit gratté).
- Seau 15kg / Sac 5kg.

172-02 RX-210 RUALAIX MUR' XPERT


- Enduit- reboucheur extérieur fibré et fin en poudre (façades lisses). Rebouchage et réparation des façades. Finition dure et lisse. Enduit-reboucheur fin en poudre à prise rapide • Base ciment blanc, résiné et renforcé avec des fibres pour une meilleure cohésion • Bonne adhérence / Obtention d'une pâte fibrée thixotrope • Toutes épaisseurs en rebouchage • Faible retrait (rebouchage en 2 passes) • Grande polyvalence et bonne résistance • Peut se poncer après séchage complet • Ne pas appliquer en couche fine (surfaçage ou ratissage inférieur à 2mm) • Ne pas appliquer sur surfaces horizontales ou en sous-face de balcon • Ne pas lisser avec une éponge humide (application avec couteau ou lame à enduire) • Sac 15 Kg

172-04 RX-701 AGS-XTER


- Enduit allégé airless et manuel 2 en 1 en pâte
- Idéal pour garnir et lisser les façades
- Polyvalent : application airless, lisseuse, au rouleau
- Prêt à l'emploi
- Excellente glisse
- Bon pouvoir garnissant / Jusqu'à 3mm par passe
- Facile à poncer
- Finition lisse
- Usage extérieur
- Seau 4 L / 10 L

■ INTERIEUR
172-06 RX-316 REBOUCH' PÂTE


- Enduit semi-allégé de rebouchage en pâte
- Idéal pour reboucher des trous et fissures
- Gain de temps sur les chantiers
- Toutes épaisseurs en rebouchage
- Prêt à l'emploi
- Sans retrait
- Facile à poncer
- Finition lisse
- Usage intérieur
- Seau 10kg / 3.5kg / 700g

172-08 RX-313 RUALAIX POLYLIGHT


- Enduit garnissant extra allégé, polyvalent pour dégrossir, égaliser et lisser les fonds dégradés ou à relief. Formule allégée pour une pénibilité optimisée. Finition soignée • Glisse exceptionnelle / Ne roule pas et ne s'arrache pas sur les reprises • Grand confort d'application • Formule allégée : pénibilité optimisée pour l'enduseur et haut pouvoir garnissant • Facile à lisser et à serrer • Permet de reboucher les petits défauts (jusqu'à 3mm localement) • Faible retrait • Facile à poncer après séchage complet • Odeur agréable • Seau 4 L / 10 L

MASTICS FIBRÉS POUR TRAITER LES FISSURES VIVANTES DES FAÇADES
173-01 RX-400 ELASTIC


- Mastic acrylique fibré en pâte.
- Pour reboucher et traiter les fissures vivantes sur façades lisses.
- Efficace pour reboucher les fendillements sur bois imprimé.
- Prêt à l'emploi.
- Haute adhérence sur fonds bruts ou films minces.
- Tenir compte du retrait au séchage et appliquer en plusieurs passes.
- Sans remontées de fibres au lissage.
- Fibré et résiné (grain fin).
- Elasticité permanente pour résister aux déformations des fissures.
- Finition souple et lisse.
- Seau 5kg / Cartouche 310ml.

173-03 RX-406 FIBROLASTIC


- Mastic acrylique fibré et texturé en pâte.
- Pour reboucher et traiter les fissures vivantes sur façades structurées.
- Evite les effets lisses lors des reprises de fissure.
- Prêt à l'emploi.
- Haute adhérence sur fonds bruts ou films minces.
- Tenir compte du retrait au séchage et appliquer en plusieurs passes.
- Fibré et résiné (grain moyen).
- Elasticité permanente pour résister aux déformations des fissures.
- Finition souple et granitée (aspect enduit ciment).
- Seau 5kg / boîte 1kg / Cartouche 310ml.

173-05 RX-406G+ FIBROLASTIC G+


- Mastic acrylique fibré et très texturé en pâte.
- Pour reboucher et traiter les fissures vivantes sur façades très structurées.
- Evite les effets lisses lors des reprises de fissure.
- Prêt à l'emploi.
- Haute adhérence sur fonds bruts ou films minces.
- Tenir compte du retrait au séchage et appliquer en plusieurs passes.
- Fibré et résiné (gros grain).
- Elasticité permanente pour résister aux déformations des fissures.
- Finition souple et très granitée (aspect enduit gratté).
- Seau 5kg / Cartouche 310ml.

173-07 RX-421 RENOMIX PATE


- Enduit-rénovateur façade en pâte
- Pour garnir, ragréer et rénover sur façades structurées
- Prêt à l'emploi
- Evite les effets lisses lors des reprises d'enduit
- Haute adhérence sur fonds bruts et films minces
- Jusqu'à 4mm par passe
- Fibré et texturé (grain moyen)
- Bonne résistance aux déformations des microfissures
- Finition flexible et granitée
- Seau 15kg / Seau 5kg

174 | Enduits, colles, mastics - Calicots

174-01 CALICOT TISSU DE VERRE FISS-NET



Réf. 0326 - 25m x 5cm
Réf. 0327 - 25m x 7cm

Réf. 0328 - 25m x 10cm
Réf. 0334 - 50m x 1m



- Matière exceptionnelle en tissu de verre pour masquer les fissures.
- Caractéristiques : grande résistance mécanique (60kg aux 5cm dans les deux sens de traction), très faible épaisseur (12/100e de mm), économie due au taux d'absorption de peinture pratiquement nul.
- Poids de 95 grs au m².
- Prix au rouleau.
- Emissions COV : A+

174-03 CALICOT TISSU DE VERRE FISS-NET AUTOCOLLANT



Réf. 0356 - 20m x 7cm
Réf. 0354 - 20m x 10cm
Réf. 0355 - 20m x 15cm
Réf. 0336 - 50m x 1m

- Matière adhésive exceptionnelle en tissu de verre pour masquer les fissures.
- Caractéristiques : grande résistance mécanique (60kg aux 5cm dans les deux sens de traction), très faible épaisseur (12/100e de mm), économie due au taux d'absorption de peinture pratiquement nul.
- Poids de 95 grs au m².
- Emissions COV : A+



174-02 CALICOT TARLATANE



Réf. 0335 - 20m x 5cm
Réf. 0337 - 20m x 7cm
Réf. 0340 - 20m x 10cm

Réf. 0345 - 20m x 15cm
Réf. 0349 - 20m x 20cm



- Rouleau de 20 mètres.
- Mailles serrées et légèrement apprêtées
- Prix au rouleau.
- Emissions COV : A+

174-04 CALICOT VOILE DE VERRE ARMURAL



Réf. 0376 - 50m x 10cm
Réf. 0373 - 50m x 1m



- La solution : on interpose entre deux couches de peinture la voile de verre Armural.
- Son utilisation depuis plus de 40 ans a prouvé qu'il crée un véritable revêtement armé et homogène.
- Pour intérieur et extérieur. Le voile de verre Armural masque les fissures, protège le mur de la pluie et de l'eau de ruissellement, freine le vieillissement des revêtements, facilite tous les nouveaux ravalements. Poids de 48 grs au m².
- Emissions COV : A+

174-05 CALICOT TISSU DE VERRE FISS-NET AUTOCOLLANT



Réf. 200324 - 5m x 5cm
Réf. 200353 - 20m x 5cm

- Matière adhésive exceptionnelle en tissu de verre pour masquer les fissures.
- Caractéristiques : grande résistance mécanique (60kg aux 5cm dans les deux sens de traction), très faible épaisseur (12/100e de mm), économie due au taux d'absorption de peinture pratiquement nul.
- Poids de 95 grs au m².
- Emissions COV : A+



174-06 SUPERPLASTERGRID S53



TRAITEMENT DES FISSURES

- Grille de renfort en fibre de verre
- Pour murs et plafonds intérieurs
- Tissu en fibre de verre pour un renfort solide et durable du plâtre ou de l'enduit
- Applicable frais sur frais dans le plâtre ou l'enduit
- Masse surfacique totale : 58 g/m²
- Rouleau de 1 x 50 m



174-07 LECO NET TS



- Réf. 60922
Tissu de verre à enduire pour masquer les fissures.
- Très grande résistance à la rupture.
 - Bobine de 50 x 1 m
 - Grammage : 95 g/m²



SOLUTIONS PLÂTRIERS / PLAQUISTES

175-01 **EC3**



COLLER, REBOUCHER, ENDUIRE EN CHARGE

- Assemblage et collage de carreaux
- Collage en doublage de plaques de plâtre
- Collage des bandes à joint
- Ponçage facile
- Rebouche et égalise

EPAISSEUR SANS LIMITE* / JUSQU'À 5MM**

UTILISATION : 1 H 45

BLANC

A+

CONDITIONNEMENT : 5 - 20 KG

*Rebouchage - Collage / **Egalisage

175-02 **EJ1H**



ENDUIT DE JOINTOIEMENT DES PLAQUES DE PLÂTRE

- Bon pouvoir garnissant
- Finition soignée
- Ponçage facile

EPAISSEUR JUSQU'À 5 MM

UTILISATION : 1 H

BLANC

A+

CONDITIONNEMENT : 5 - 25 KG

175-03 **EJ3H**



ENDUIT DE JOINTOIEMENT DES PLAQUES DE PLÂTRE REDOUBLEMENT RAPIDE

- Excellente glisse
- Finition soignée
- Ponçage facile
- Bon pouvoir garnissant

EPAISSEUR JUSQU'À 5 MM

UTILISATION : 3 H

BLANC

A+

CONDITIONNEMENT : 5 - 25 KG

175-04 **EJ8H**



ENDUIT DE JOINTOIEMENT DES PLAQUES DE PLÂTRE IDÉAL GROS CHANTIER

- Excellente glisse
- Finition soignée
- Ponçage facile
- Bon pouvoir garnissant

EPAISSEUR JUSQU'À 5 MM

UTILISATION : 8 H

BLANC

A+

CONDITIONNEMENT : 25 KG

175-05 **AIRSPRAY J**



ENDUIT DE FINITION ET DE COLLAGE DES BANDES À JOINT 2 EN 1

- Finition soignée
- Ponçage facile
- Application manuelle ou airless
- Débit machine à partir de 5l/min

EPAISSEUR JUSQU'À 5MM

UTILISATION SANS PRISE

BLANC

A+

CONDITIONNEMENT : 7 - 25KG

175-06 **PLÂTRE DE PARIS**



PLÂTRE FIN DE PARIS GRANDE FINESSE

- Comblér, redresser, sceller, mouler
- Adhérence fonds rugueux et absorbants
- Prise rapide

EPAISSEUR SANS LIMITE

UTILISATION : 10-15 MIN

BLANC

A+

CONDITIONNEMENT : 1 - 4 - 15 KG

175-07 **MULTIFONCTIONS**



ENDUIT POLYVALENT REBOUCHER EGALISER ET LISSER

- Idéal gros chantiers
- Révision des bandes à joint
- Ponçage facile
- Intérieur

EPAISSEUR SANS LIMITE* / JUSQU'À 5MM**

UTILISATION : 1H

BLANC

A+

CONDITIONNEMENT : 5 - 15 KG

175-08 **BANDE A JOINT**

BANDE À JOINT PAPIER
Jointoieement des plaques de plâtre. Rouleau de 5 cm x 153m



175-09 **BANDE A JOINT ARMEE**

Rouleau de 5 cm x 30m



175-10 **BANDE A JOINT ADHESIVE**

Rouleau de 5cm x 90m



*Rebouchage / **Surfaçage

MÉCANISATION

176-01 AIRSPRAY® G



ENDUIT D'ÉGALISSE MANUEL ET AIRLESS

- Très garnissant
- Ne cavite pas
- Facile à poncer

EPAISSEUR JUSQU'À 5 MM

DÉBIT À PARTIR DE 5L/MIN

BLANC

A+

CONDITIONNEMENT :
SEAU et SAC : 25 KGS

176-02 AIRSPRAY® 2 EN 1



ENDUIT GARNISSANT ET LISSANT SPÉCIAL AIRLESS

- Airless 2 en 1 : garnissant lissant
- Grand confort de lissage
- Resserrage optimisé
- Finition soignée

EPAISSEUR JUSQU'À 5 MM

DÉBIT À PARTIR DE 5L/MIN

BLANC

A+

CONDITIONNEMENT :
SEAU et SAC: 25 KG

176-03 TX 120



ENDUIT D'ÉGALISSE MANUEL ET AIRLESS

- Bon pouvoir garnissant ,
- Garnissant - Lissant
- Produit sans prise et sans tension

EPAISSEUR JUSQU'À 5 MM

DÉBIT À PARTIR DE 5L/MIN

BLANC

A+

CONDITIONNEMENT :
20 KG

176-04 AIRSPRAY® 2 EN 1 SANÉO



ENDUIT D'ÉGALISSE MANUEL ET AIRLESS

- Capte et détruit les molécules de formaldéhyde
- 2 en 1 garnissant - lissant
- Finition soignée
- Grand confort de lissage
- Resserrage optimisé

EPAISSEUR JUSQU'À 5 MM

DÉBIT À PARTIR DE 5L/MIN

BLANC

A+

CONDITIONNEMENT :
SEAU et SAC: 25 KG

176-05 AIRSPRAY LIGHT 3 EN 1 - SEAU



TECHNOLOGIE
ALLÉGÉE

ENDUIT GARNISSANT LISSANT ALLÉGÉ AIRLESS

- Collage des bandes à joint
- Bon pouvoir garnissant
- Grand confort d'application
- Rendement optimisé
- Facile à poncer, poussière contrôlée

EPAISSEUR JUSQU'À 5MM

DÉBIT À PARTIR DE 5L/MIN

BLANC

A+

CONDITIONNEMENT :
SEAU 25 KG / SAC 25 KG

176-06 AIRSPRAY F



ENDUIT DE FINITION SPECIAL AIRLESS

- Autolissant
- Application sur supports neufs et révisés
- Aspect tendu légèrement pommelé

EPAISSEUR JUSQU'À 1,5 MM

DÉBIT À PARTIR DE 5L/MIN

BLANC

A+

CONDITIONNEMENT :
SEAU 25 KG / SAC 25 KG

176-07 PULS'AIR BLEU



ENDUIT DE LISSAGE EN PÂTE À PROJETER

- Bon pouvoir garnissant
- Convient en mélange avec le Puls'air extra fin (orange)
- Excellente glisse
- Ponçage facile

EPAISSEUR JUSQU'À 3 MM

UTILISATION SANS PRISE

BLANC

A+

CONDITIONNEMENT :
SAC 25 KG

176-08 PULS'AIR ORANGE



ENDUIT DE FINITION EN PÂTE À PROJETER

- Spécial chantiers neufs
- Convient en mélange avec le Puls'air fin (bleu)
- Excellente glisse
- Ponçage facile

EPAISSEUR JUSQU'À 1 MM

UTILISATION SANS PRISE

BLANC

A+

CONDITIONNEMENT :
SAC 25 KG

176-09 PULS'AIR IVOIRE



ENDUIT DE LISSAGE ET DE FINITION EN PÂTE À PROJETER

- Application sans impression sur plaque de plâtre
- Convient au redoublement sur PULS'AIR® BLEU
- Glisse et resserrage optimisés

EPAISSEUR JUSQU'À 2 MM

UTILISATION SANS PRISE

BLANC

A+

CONDITIONNEMENT :
SAC 25 KG

176-10 PULS'AIR GOUT



ENDUIT FINITION A PROJETER

- Finition , gouttelette ou lissée
- Gouttelette fine et arrondie
- Blanc opacifiant
- Recouvrable par peinture

EPAISSEUR JUSQU'À 2 MM

UTILISATION SANS PRISE

BLANC

A+

CONDITIONNEMENT :
SAC 25 KG

177-01 BAGAR AIRLISS J

Enduit de traitement des bandes à joint et de lissage en pâte à pulvériser pour l'intérieur

- Lisse et colle
- Bonne glisse
- Excellente adhérence
- Ponçage facile
- Fin
- Application manuelle et mécanique
- Seau 25 kg



177-02 BAGAR AIRLISS J LIGHT

Enduit allégé de traitement des bandes à joint et de lissage en pâte à pulvériser pour l'intérieur

- Bonne glisse
- Excellente adhérence
- Bon garnissant
- Ponçage facile
- Fin
- Blanc
- Application manuelle ou mécanique
- Seau de 20kg



177-03 BAGAR AIRLISS SG

Enduit semi-allégé de dégrossissage en pâte à pulvériser pour l'intérieur

- Très garnissant
- Bonne glisse
- Ponçage facile
- Application manuelle et mécanique
- Sac 20 kg - Seau 20 kg



177-04 BAGAR AIRLISS G

Enduit de dégrossissage et de finition en pâte à pulvériser pour l'intérieur

- Bonne glisse
- Bon garnissant
- Ponçage facile
- Blanc
- Fin
- Application manuelle et mécanique
- Sac 25 kg - Seau 25 kg



177-05 BAGAR AIRLISS F

Enduit de finition 2 en 1 en pâte à pulvériser pour l'intérieur

- Sans impression : 2 en 1
- Aspect tendu sans lissage
- Opacifiant
- Blanc
- Fin
- Sac 25 kg - Seau 25 kg



177-06 BAGAR GT-ROUGE

Enduit de finition gouttelette ou de lissage en pâte à pulvériser pour l'intérieur

- Peut être travaillé manuellement pour créer des effets décoratifs
- Mise à la teinte au moyen de colorants universels sans C.O.V (3 % maxi)
- Blanc
- Sac 25 kg



177-07 RX-600 AIRLESS GARNISSANT



Garnir, aplanir, niveler et lisser sur fonds irréguliers. • Bon pouvoir couvrant et excellente glisse. • Très garnissant et ponçable (grain 220) • Utiliser une pompe airless enduit adaptée (200 bars et buse 5.31). • Pulvériser à 70 cm du support. • Sur béton banché appliquer en 2 passes lissées croisées pour débuller • Sans dilution ni malaxage. Enduit airless polyvalent en pâte pour garnir et lisser. • Usage manuel ou airless. • Conservation: 12 mois dans l'emballage d'origine stocké au sec. • Seau 25KG



177-09 RX-608 AIRMAN



Enduit airless & manuel 2 en 1. Polyvalent pour garnir et lisser. • Garnir, dégrossir et aplanir des fonds dégradés ou à relief. • Rénover et lisser pour une finition soignée • Prêt à l'emploi • Excellente glisse • Polyvalent : application airless, lisseuse, au rouleau • Bon pouvoir garnissant / Jusqu'à 3mm par passe • Facile à poncer • Finition lisse • Usage intérieur • Seau 25kg



177-10 RX-609 AIRMAN LIGHT



Enduit allégé airless et manuel 3 en 1 en pâte • Idéal pour garnir, lisser et jointoyer • Prêt à l'emploi • Excellente glisse • Polyvalent : application airless, lisseuse, au rouleau • Collage des bandes à joint • Bon pouvoir garnissant / Jusqu'à 3mm par passe • Facile à poncer • Finition lisse • Usage intérieur • Seau 15L









177-08 RX-600S AIRLESS GARNISSANT

- Sac 25 kg



Enduits, colles, mastics

GUIDE DE CHOIX Préparation des supports

	HYTEC E336 XTREM	GRIP A936 XPRESS	GRIP A700 UNIVERSAL	UNIDUR N	PRIMROXOL	GRIP Y910 FILL&WOOD
Dallage et chape ciment absorbants et très absorbants	● AT		●	●	●	●
Béton surfacé hélicoptère, béton préfabriqué (escaliers)	● AT	●	●	●		●
Chape allégée			●	●	●	●
Chape asphalte		●				
Carrelage, tomette, terre cuite	● AT	●	●	●		●
Dalle semi-flexible		●	●	●		●
Traces de colles bitumes		●	●	●		●
Chape anhydrite (voir avis technique du fabricant)			● (3)	● (1)		
Plaque de plâtre spéciale sol (chape sèche)			●	●		●
Anciens ragréages			● (3)	●	●	●
Traces de colles acryliques, néoprènes, résine-alcool		●	●	●		
Parquet						●
Panneaux dérivés de bois CTB-X, CTB-H, OSB-3		● (2)	● (2)			●
Peinture de sol adhérente ponçées et dégraissée		●				
Métal	●					
Consommation	500 à 800 g /m ²	80 à 120 g /m ²	90 à 150 g /m ²	90 à 150 g /m ²	90 à 150 g /m ²	600 à 1000 g /m ²
Usage						

● Primaire préconisé avant mise en œuvre des ragréages de sols ● Variante possible

(1) Séchage 24h mini (2) + Collage direct (3) A saturation AT Avis Technique

179-01 HYTEC E336 XTREM



- Kit époxy de 2 composants.
- Barrière pour traiter définitivement les remontées d'humidité sur béton et chapes avant pose de revêtements de sol souples ou rigides.
- Barrière anti-radon.
- Avis Technique : n°12/11-1592 (avec sable) et n°12/12-1623 (avec Primatech)
- Kit époxy bi-composant.
- Kit 5 Kg - 25 Kg



Barrière anti-humidité avant pose de revêtement de sols.



179-02 RENO E742 STRUCTURE



- Kit époxyde 2 composants
- Rebouchage de fissures et joints de retraits (autres dénominations : joints de fractionnement, joints de pré-fissuration, joints sciés).
- Associé au SABLE S409. Conforme au DTU 53.2.
- Kit époxy bi-composant.
- Kit 1 Kg - 5 Kg



Réparation définitive et solide (3 à 4 fois supérieure au béton)



179-03 UNIDUR N



- Primaire d'accrochage avant ragréage sur supports base ciment, carrelages, parquets, panneaux CTB-H, CTB-X, etc...
- Intérieur/extérieur.
- Coloré en bleu.
- Conditionnement : 5 - 20 Kg



Primaire hautes performances pour murs et sols intérieurs et sols extérieurs.



179-04 GRIP A 700 UNIVERSAL



- Primaire d'accrochage polyvalent hautes performances destiné à la préparation des sols intérieurs en neuf et rénovation avant ragréage ou collage.
- Conditionnement : 2 - 5 - 20 Kg



Facile d'emploi : la mise en œuvre s'effectue au moyen d'un rouleau.



Enduits, colles, mastics

179-05 PRIMROXOL



- Primaire en phase aqueuse pour tous supports base ciment.
- Conditionnement : 20 Kg

Augmente l'adhérence des ragréages. Facile d'emploi : la mise en œuvre s'effectue au moyen d'un rouleau mousse.



179-06 GRIP A936 XPRESS



- Interface d'accrochage structuré en phase aqueuse hautes performances et haut pouvoir d'adhérence, prêt à l'emploi
- Pour supports fermés avant ragréage de sols intérieurs : Anciens carrelages, dalles béton surfacées «hélicoptère» sans produit de cure, anciennes dalles plastiques semi-flexibles, anciennes peintures et résines de sols, anciennes traces de colles
- Associé au procédé barrière anti-remontée d'humidité HYTEC E336 XTREM
- Conditionnement : 7 Kg - 20 Kg



179-07 GRIP X910 FILL&WOOD



- Primaire bi-composant spécial anciens parquets et panneaux CTB-H, CTB-X, OSB-3.
- 3 fonctions :
 - Primarisation.
 - Masticage des rainures et défauts du bois.
 - Protection du bois contre l'eau de gâchage de l'enduit.
- Kit : 14,5 kg



Souple. Sans odeur. Permet de conserver le classement UPEC du local traité (P3 ou P2).



180-01 ROXOL TRAFIC 3

- Enduit de lissage et de ragréage très autolissant, prêt au mouillage spécial solier.
- Pompable.
- Classe P3.
- Certificat CSTB N°106 S 44.
- Jusqu'à 10mm.
- Conditionnement : 25 Kg

Produit de soliers, finition lisse parfaite. Autolissant, ponçage réduit.



180-02 ROXOL FRP

- Ragréage de sol Fibré Rapide Peignable autolissant polyvalent
- Classé P3R à partir de 3mm d'épaisseur
- Pour travaux neufs et rénovation : supports bois, ancien carrelage, traces de colles, ancien ragréage adhérent, dalle semi-flexible et chape sulfate de calcium
- Ouverture à la marche 1h à 1h30
- Épaisseur d'emploi de 1 à 10 mm ponctuellement 15mm.
- Certificat CSTB N° 106 S 154
- Conditionnement : 25 Kg

Excellent fini de surface, fibré, rapide, peignable



180-03 ROXOL FIBRE

- Enduit de lissage et de ragréage renforcé de fibres. Spécial réhabilitation pour anciens carrelages, anciennes dalles semi-flexibles, chapes asphaltes, chapes et dalles ciment, anciens parquets... jusqu'à 15 mm.
- Pompable
- Compatible avec tous types de planchers chauffants existants, reversibles et PRE
- Certificat CSTB N°106 S 75
- Jusqu'à 10 mm
- Classe P3.
- Conditionnement : 25 Kg

Renforcé de fibres synthétiques. Recommandé dans les locaux à trafic intense.



180-04 MAXI ROXOL FIBRE

- Ragréage de sol autolissant et autonivelant P4 fibré. Armé par une forte densité de fibres synthétiques spécifiques.
- Excellente finition de surface sans remontée de fibres ponçage réduit. Ref.30602592
- Conditionnement : 25 Kg

Forte densité de fibres synthétiques. Classé P4





181-02 SL A930 UNIPLAN



- Enduit de lissage en pâte prêt à l'emploi
- Recommandé pour parfaire la finition entre panneaux de bois, marche et contre marches d'escalier en béton ou en bois sans primaire
- Déflashing de ragréage, reprise de remplissage de joints de carrelage avant pose de revêtement
- Utilisation horizontale et verticale
- Idéal pour rattraper des fines épaisseurs entre 0,5 et 2mm
- Conditionnement : 15 Kg



Applicable sans primaire et sec en 24h jusqu'à 2mm



181-04 SL C960 XL



- Ragréage autolissant et autonivelant prêt au mouillage fortes épaisseurs jusqu'à 60 mm.
- Pompable.
- Rattrapages de planéité.
- Rendement élevé
- Produit bénéficiant d'une FDE&S
- Classe P3.
- Conditionnement : 25 Kg



Produit de soliers, finition lisse parfaite. Autolissant, ponçage réduit.



181-06 SL C900 REPAIR



- Enduit ciment pour rebouchage et resurfaçage de surfaces horizontales ou verticales.
- Prise rapide.
- Polyvalence.
- Rebouchage ponctuel 50 mm.
- S'utilise sans primaire sur ragréage.
- Sans retrait ni tension.
- Dureté P3
- Consommation moyenne : 1,3 kg / mm d'épaisseur / m²
- Conditionnement : 5 Kg



181-01 SL C320 ARDASOL



- Enduit de lissage et de ragréage très autolissant, prêt au mouillage spécial solier.
- Pompable.
- Classe P3.
- Certificat CSTB N°106 S 76.
- Jusqu'à 10mm.
- Conditionnement : 25 Kg



Produit de soliers, finition lisse parfaite. Autolissant, ponçage réduit.



181-03 SL C980 XPS



- Ragréage de sols intérieur/ extérieur pour locaux industriels et aux locaux à fortes sollicitations.
- Pompable.
- Recouvrement rapide.
- Classe industrielle.
- Épaisseurs 10 à 50 mm après ajout de 30% en poids de sable S409
- Conditionnement : 25 Kg



Peut être peint ou recevoir une colle après 4 heures ou rester nu sans finition.



181-05 SL C780 FLEX



- Enduit de sol autolissant et autonivelant P4 fibré applicable
- Adapté pour travaux neufs et rénovation sur tous types de supports
- Compatible peintures de sols
- Épaisseur d'emploi : de 1 à 30 mm en une passe.
- Certificat CSTB : N° 106 S 24
- Conditionnement : 25 Kg



Caractéristiques mécaniques élevées P4 de 3 à 30mm
Compatibles tous planchers chauffants



181-07 SL C910 XPRESS



- Enduit de ragréage de sol prêt au mouillage pompable pour tous locaux en réhabilitation et en neuf.
- Recouvrement rapide de 2 à 4 heures selon revêtements.
- Compatible avec tous types de plancher chauffant existant et plancher réversible sauf PRE.
- Certificat CSTB N°106 S 107
- Classe P4SR.
- Conditionnement : 25 Kg



Très autolissant, mise en œuvre rapide, planéité parfaite.





182-01 RATEAU RAGREAGE

ROMUS

Réf. 95712

- Pour appliquer les ragréages.
- Largeur 600 mm - dents 5 x 5 mm
- Livré avec manche télescopique I.T de 1 m à 1,90 m.
- La rotule sur le manche permet d'étaler facilement et régulièrement en donnant de légers coups de poignet ce qui fait pivoter l'outil à droite ou à gauche.



182-03 BANDE D'ARRET DE RAGREAGE

ROMUS

Réf. 94003 - 15x15mm

- Pour travailler proprement sans déborder sur les espaces environnants.
- Pour délimiter les zones à ragréer ou à traiter sans débordement sur les espaces environnants • Mousse dense adhésivée résistantes aux produits agressifs • En rouleau individuel de 10 m.



182-05 KIT BATTEUR "D-MIX"

ROMUS

Réf. 94017

- 150 mm - M14
- Kit composé de :
 - une tige de mélange avec embout M14 pour malaxer
 - 3 disques D-MIX diam 150mm qui se clipsent sur la tige de mélange



182-02 STATION BASIC

ROMUS

Réf. 95724

- Station de 75 L.
- Sans support universel pour mélangeurs.
- Poids 11 kg.



182-04 STATION DE MALAXAGE «I.TOOLS»

ROMUS

Réf. 95725 -

«STATION COMPLETE»

Livrée avec un support universel pour tous les mélangeurs et un batteur spécial fileté M14

- Pour ragréages et colles.
- Station de malaxage 75 litres.



**183-01 J 100 JOINT FIN**

- Mortier de jointoiment fin destiné à la réalisation de joints de 1 à 6 mm entre carrelage ou pierre naturelle. Formule hydrofugée (système «Perl Effect»).
- Ne raye pas la faïence.
- Usage en sols et murs intérieurs / sols extérieurs.
- Classe CG2.
- Gris et Blanc.
- 5 Kg - 20 Kg

**183-02 J 175 JOINT FLEX**

- Mortier de jointoiment souple destiné à la réalisation de joints de 2 à 20 mm entre carrelage ou pierre naturelle. Spécialement adapté pour résister sans fissuration aux déformations éventuelles des supports.
- Formule hydrofugée (système «Perl Effect»).
- Nettoyage facile et rapide.
- Usage en sols et murs intérieurs/ extérieurs.
- Classe CG2.
- 5 Kg - 25 Kg

**183-03 MC 210 PLUS**

- Mortier-colle amélioré hautes performances, poussière réduite destiné à la pose de carrelage et pierres naturelles de toutes porosités, de grands formats jusqu'à 60 x 60 cm.
- Murs et sols intérieurs / sols extérieurs.
- Travaux neufs et rénovation.
- Classe C2ET.
- Gris et Blanc.
- 25 Kg.

**183-04 MC 300 FLEX**

- Mortier colle amélioré déformable, polyvalent C2 S1 ET. Destiné à la pose de revêtements céramiques de porosité réduite et de très grands formats.
- Gris et Blanc.
- 25 Kg.





	SADERTECH V8	SADERTAC V6	SADERFIX T3	SADERFLEX ROUGE	STIK A85D POWER ELASTIC	STIK A780 LINO POWER	SADER ADHESIF	FIX A1760 TECH	STIK A956 2K	STIK A916 TURF	CONTACT AE23 ELECTRO	CONTACT A980 ECO MULTI	BOSTIK ROLLS 2K-30-35	BOSTIK ROLLS 240
Aiguilletés avec ou sans envers	•	•	•	•	•	•				•	•			•
Moquettes envers mousse	•	•	•	•	•	•	•			•	•			•
Moquettes Action Bac®	•	•	•	•	•	•				•	•			•
Moquettes envers feutre, non tissés	•	•	•	•	•	•				•	•			•
Coco, sisal, jonc de mer à envers latexés	•	•	•	•	•					•	•			•
Dalles plombantes amovibles (DPA)						•	•	•						
Vinyles expansés reliefs (VER)	•	•	•	•	•					•	•	•	•	•
PVC hétérogènes	•	•	•	•	•				•	•	•	•	•	•
PVC sur envers mousse	•	•	•	•	•				•	•	•	•	•	•
PVC homogènes en dalles ou en lés	•	•	•		•				•	•	•	•	•	•
LVT en lames ou en dalles	•				•				•					
LVT plombantes (stables)	•				•	•								
Dalles semi-flexibles	•	•	•	•	•				•	•	•			
Linoléums acoustiques	•	•			•	•			•	•	•			
Linoléums en lés	•				•	•			•	•	•			
Linoléums en dalles	•				•	•			•	•	•			
Caoutchoucs acoustiques (toutes épaisseurs)	•	•			•				•	•	•	•	•	•
Caoutchoucs (épaisseurs jusqu'à 3,5 mm)	•				•				•	•	•	•	•	•
Caoutchoucs (épaisseurs supérieures à 3,5 mm)									•	•	•	•	•	•
Poses PVC sur dalles PVC semi rigides	•	•	•			⁽¹⁾			•					•
Poses de revêtements sur sous-couches de désolidarisation	•	•	•											
Systèmes douches PVC	•	•	•								•	• ⁽²⁾		
Poses sur thibaudes	•	•	•	•	•									
Gazons synthétiques intérieurs	•	•	•						•	•	•			
Gazons synthétiques extérieurs, terrains de sport									•	•				
Poses en escalier de revêtements textiles et fibres naturelles	•	•	•							•				•
Poses en escalier de revêtements PVC	•	•	•								•			•
Marches intégrales PVC											•			
Marches intégrales caoutchouc										•	•			
Plinthes, nez de marches										•	•	•		
Plaques de protection murales PVC	•	•								•		•		
Dalles podotactiles	•	•							•	•				•
Revêtements conducteurs textiles, PVC, caoutchoucs en dalles ou en lés										•				

(1) PVC hétérogènes uniquement sur ancien PVC, dalles semi-flexibles ou rigides.
 (2) Dans les angles en substitution de la colle contact.



Bostik S.A
 420 rue d'Estienne d'Orves
 92700 Colombes
www.bostik.fr

Assistance technique :
 +33 (0)1 64 42 13 36


185-01 HEXACOL SOL

- Colle acrylique pour PVC homogène, multicouche ou sur liège, Vinyles Expansés Relief, Aiguilletés sur mousse latex, Moquette (latex, PVC, Action Bac,..), Coco sisal envers latexé
- Seau de 20 kg


185-02 SADERTECH V8

- Colle acrylique très hautes performances pour la pose de revêtements de sols souples techniques ou nerveux.
- Conditionnement : 6 Kg et 18 Kg



Retrouvez l'argumentaire complet page 188

185-03 SADERTAC V6

- Colle sol acrylique hautes performances, polyvalente pour revêtements de sols PVC en lés ou en dalles, textiles, linoléums et caoutchoucs acoustiques.
- Sans solvant, à très faible émission de COV.
- Classe A+.
- Conditionnement : 1 Kg, 6 Kg et 20 Kg



Formule confort, application facile et qualité de l'air intérieur optimisée.

185-04 SADERFIX T3

- Colle sol acrylique, sans solvant, rapide et piégeante, polyvalente tous revêtements de sols PVC hétérogènes, moquettes tous envers, en dalles ou en lés.
- Collage PVC sur ancien PVC.
- Conditionnement : 6 Kg et 20 Kg



Facile à appliquer. Très faible émission de COV.

185-05 SADERFLEX 805 E

- Colle sol acrylique, polyvalente spéciale chantiers pour revêtements de sols PVC hétérogènes, moquettes, en dalles ou en lés.
- Sans solvant, à très faible émission de COV.
- Conditionnement : 1 Kg, 6 Kg et 20 Kg



Formule confort, application facile et qualité de l'air intérieur.

185-06 SADER ADHESIF

- Produit de maintien pour dalles plombantes amovibles textiles et vinyles. Maintien des moquettes à envers tissé ou mousse.
- Conditionnement : 5 Kg et 15 Kg



Très faible émission de COV. Sans solvant.





186-01 **BOSTIK CONTACT N525 MULTI**



- Colle néoprène solvantée pour la pose de revêtements de sols et de murs (hors revêtements PVC)
- Pouvoir piégeant immédiat
- Prise rapide et puissante
- Temps de travail long
- Bidon 1L, 5L ou 15L.



Excellent comportement au trafic.



186-02 **CONTACT LIQUIDE**



Colle de contact liquide à base de polychloroprène pour l'assemblage et le placage multi-matériaux.

- Revêtements de sols plastiques, linoléum envers jute, caoutchouc, par double encollage
- Revêtements vinyliques pour marches intégrales d'escalier, nez de marches souples ou profilés caoutchouc ou PVC
- Collage, contrecollage, placage de matériaux poreux ou non par double encollage (ou simple) : stratifié, métal, PVC rigide, caoutchouc, céramique, verre, porcelaine, feutre, cuir, liège sur bois ou entre eux.
- Collage des joints d'étanchéité des portes et fenêtres (bandes préformées,...)
- Conditionnement : 50g - 125g - 300g - 650g - 4,5 kg.



187-01 AGOPLAC DI GEL

- Colle contact gel avec Durcisseur Incorporé
- Placage à froid de stratifiés sur panneaux de bois
- Assemblage de matériaux divers
- Conditionnement : 1L - 5 L.



Prise immédiate puissante.
Temps ouvert long.
Excellente tenue à la chaleur.
Sans toluène et sans cyclohexane.


187-02 AGOPLAC DI LIQUIDE

- Colle contact liquide
- Placage à froid de stratifiés sur panneaux de bois
- Assemblage de matériaux divers
- Bidon 1L - 5L



Colle contact.
Prise immédiate puissante. Séchage rapide.
Sans toluène et sans cyclohexane


187-03 WOOD H200 ELASTIC-P

- Colle MS polymères monocomposante spatulable. Tous types de parquets (bruts ou vernis) sur support absorbant ou bloqué.
- Très hautes performances mécaniques et acoustiques.
- Parquets massifs jusqu'à 200mm de large.
- Très faible émission de COV.
- Classe A+ / EC1.
- Sans phtalate.
- Seau 7 kg ou 21 kg.



Très hautes performances mécaniques et acoustiques.
Tous supports sans primaire.


187-04 WOOD H180 CLASSIC-P

- Colle hybride polyvalente. Convient pour tous types de parquets massifs, brut ou vernis jusqu'à 180 mm de large, parquets contrecollés tous formats, bois sur chant, bois de bout.
- Classe A+/EC1.
- Seau 21 kg - 3 sachets de 7 kg



Très faible émission de COV.
Colle polyvalente, usages multiples.


187-05 ACRYL PARQUET

- Mastic de finition pour périphérie des huisseries et masquage périphérique des rainures.
- Sans solvant.
- Existe en 7 coloris : Chêne clair, Chêne foncé, Hêtre clair, Erable frêne pin, Wengé, Bois exotiques et Gris.
- Cartouche 300 ml.



Séchage rapide. Facile à poncer.
Compatible tous vernis.


187-06 WOOD P140 FIRST

- Colle polyuréthane monocomposante. Spatulable.
- Pour parquet grandes lames sur support béton ou carrelages.
- Parquets massifs jusqu'à 140 mm de large.
- Très faible émission de COV.
- Couleur chêne.
- Fût plastique 7 kg ou 21 kg.



Très hautes performances mécaniques et acoustiques.
Tous supports sans primaire.


187-07 BOSTIK R41

- Colle vinylique D3 pour assemblage et placage.
- Résistance à l'humidité.
- Poids : 0,750Kg - 5Kg - 10Kg - 20Kg



Excellente résistance à l'arrachement.


187-08 PU BOIS EXTÉRIEUR

- Colle Polyuréthane liquide
- Assemblage et aboutage bois
- Collage de matériaux divers
- Poids : 0,500 Kg - 5Kg



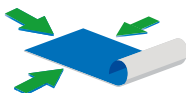
Excellente résistance aux intempéries





SADER TECH V8

PROFITEZ DE TOUS LES AVANTAGES EN UNE SEULE COLLE !



TRÈS HAUTES PERFORMANCES COHÉSIVES

SADERTECH V8 a été formulée sur la base d'une nouvelle génération d'émulsions offrant des performances inégalées sur le marché.

- Piégeant initial très puissant permettant le placage immédiat de tous types de revêtements.
- Monté en cohésion et blocage rapide du revêtement.
- Cohésion finale très élevée et grande résistance au cisaillement évitant toute variation dimensionnelle des revêtements.
- Grande résistance au trafic et au poinçonnement.



CONFORT ET FACILITÉ DE MISE EN ŒUVRE

Le gain de temps, le confort et la facilité de mise en œuvre sont aujourd'hui des critères primordiaux pour les professionnels.

- Temps de gommage court : 10 à 15 minutes.
- Temps de travail long : > 45 minutes.
- Texture de colle homogène, fluide et onctueuse, facile et agréable à appliquer : ne freine pas, ne se déchire pas à la repasse et permet une excellente ramasse.
- Finition parfaite sans remontée dans les joints pour les LVT. Simple marouflage.



ENVIRONNEMENT ET SANTÉ

La colle SADERTECH V8 a été spécialement formulée pour préserver la santé des applicateurs ainsi que la qualité de l'air intérieur des locaux. Elle répond ainsi à toutes les exigences en termes d'habitat sain et permet d'accéder à tous les bâtiments (hôpitaux, écoles...) et tous les chantiers les plus exigeants : HQE, LEED ou BREEAM.

- Formulée sans solvant et sans phtalate.
- Haute qualité de l'air intérieur, très faibles émissions de COV : A+, EC1 Plus, LEED, BREEAM.
- Dispose d'une FDE&S (Fiche de Déclaration Environnementale et Sanitaire).



BREEAM®

189-01 DÉCOLLEUR TAB**déco**trac

Décolleur papiers peints concentré. Le TAB est un produit professionnel pour enlever des papiers peints à couches superposées ou recouverts de plusieurs couches de peintures ainsi que badigeons.

- Rendement : de 50 à 100m² pour 250 ml.
- Bidon de 250ml - 1L



Super puissant
et fortement concentré

**189-03 METYLAN DECOLLEUR ACTIF****Henkel**

Décolleur à diluer pour papiers peints difficiles, à base de tensioactifs en solution aqueuse, haut rendement.

- Produit surpuissant permettant :
 - d'enlever les anciens papiers peints épais, lourds, spéciaux, vinyls,...
 - d'éliminer les badigeons et les restes de colle.
- Puissance concentrée : 1 litre de produit pur permet de décoller 200 à 400 m² de papiers peints.
- Puissance renforcée : facilite la détrempe en profondeur et la dépose lé par lé.
- Toutes épaisseurs.
- Peut s'appliquer au pulvérisateur.
- Bidon de 1L et 5L.

**189-02 GLUTOLIN TA DECOLLEUR****déco**trac

Pour enlever rapidement tous types d'anciens papiers peints. Mouillage rapide. Bon rendement 250 ML pour 50 à 100 M². Sans solvants. Neutre odeurs. • Bidon de 1L - 5L

**189-04 SCALP DECOL PAPIER**

- Action rapide • Fort pouvoir mouillant • Pulvérisable
- Faible odeur • Moins contraignant que les décolleuses
- Conditionnement : 1L, 5L, 20L

**189-05 QUELYD DISSOUCOL****Bostik**

- Décolleur pour papiers peints et papiers vinyls.
- Détrempe efficace, pénètre totalement le papier peint
- Produit sans danger : peut être utilisé dans tous types de locaux, même occupés.
- Haut rendement : 1 flacon de 250 ml traite de 50 m² à 100 m².
- Conditionnement : Bidon de 1L, 5 L, Flacon de 250 ml et 500 ml



Facilite la dépose des anciens papiers peints,
papiers vinyls, revêtements muraux, badigeons.



PRODUIT	Quelyd Express	Quelyd M2	Quelyd SM3+	Quelyd Intissé	Quelyd Perfect
PAPIERS PEINTS STANDARDS					
Légers					
Courants					
Epongeables, lavables					
Lessivables					
Epais, gaufrés					
Ingrains, à peindre					
Déliçats (encre à l'eau)					
PAPIERS VINYLES					
Légers					
Expansés, relief					
Lourds					
Nerveux					
PAPIERS SPÉCIAUX					
Paille japonaise, Coréennes					
Métallisés					
Textiles légers, fils à fils...					
INTISSÉS					
Papiers peints envers intissés					
Intissés légers					
Vinyles lourds intissés					
ISOLANT					
Polystyrène expansé mince					
LIEU					
Pièce humide					
Lieu de passage, chambre d'enfant					

190-01 **QUELYD M2**

- Colle pour papiers peints de qualité supérieure.
- Paquet de 300 g.



Pouvoir glissant idéal : permet d'ajuster facilement et rapidement les lés. Préparation facile, sans grumeau.

190-02 **QUELYD SM3+**

- Colle universelle hautes performances pour tous papiers peints : intissés, vinyles, standards.
- Paquet de 300 g.



Application facile au rouleau ou à la brosse directement sur le mur (intissés). Utilisable en machine.

190-03 **DECORATION ET RETOUCHES**

- Colle spécialement conçue pour la pose permanente de décoration sur tous types de supports.
- Elle permet également de coller les papiers peints dans les endroits difficiles : angles, plinthes...ou de recoller les papiers peints décollés.
- Tube : 200 gr



190-04 **QUELYD INTISSÉ**

- Colle amyliacée haute performance spécialement adaptée pour la pose des intissés et papiers à envers intissés.
- Paquet de 250 g.



Prête en 2 minutes.
Rendement élevé : 8 à 9 rouleaux.

190-05 **QUELYD EXPRESS**

- Colle amyliacée spéciale pour tous papiers peints, courants, épais, gaufrés, ingrains, lessivables.
- Paquet de 250 g.



Prête en 2 minutes.
Rendement élevé : 6 à 9 rouleaux.



191-01 METYLAN UNIVERSELLE

TOUS PAPIERS PEINTS STANDARD

- Colle à base d'amidon en poudre.
- Colle pour papiers peints :
- courants, légers,
- épais : gaufrés, duplexés
- Sur tous les supports normalement absorbants
- Peut être utilisée pour le pré-encollage
- Préparation facile (3 minutes).
- S'étale facilement.
- Paquet de 250 g.

191-03 METYLAN ULTRA

PAPIERS PEINTS, VINYLES ET SPÉCIAUX / LOURDS EXPANSES, TEXTILES LEGERS

- Colle en poudre à base de méthylcellulose renforcée avec des résines synthétiques
- Excellent rendement
- Prête en 3 à 5 minutes
- Idéale pour les pièces humides telles que cuisines, salles de bain.
- Paquet de 200 g

191-05 METYLAN OVALIT TOILES DE VERRE

COLLE EN POUDDRE POUR LA POSE DE TOUS REVÊTEMENTS À PEINDRE

- Intissé gaufré/intissé VER/voile de verre/toile de verre pré peinte
- Tack surpuissant, peut être teintée avec tous colorants universels, rendement 50 m², sans conservateur formaldéhyde
- Paquet 1kg

191-07 METYLAN EXPERT GRANULÉS 5 KG

COLLE EN GRANULÉS DOSABLE POUR TOUS TYPE D'ENCOLLAGE.

- convient pour la pose de tous les papiers peints normaux (courant, gaufré, épais, lourds) vinyls spéciaux (papiers à peindre, velours, métallisés,...) intissés
- Adhérence initiale élevée, très bonne glisse, idéale pour toutes pièces même humides.
- 200g jusqu'à 8 rouleaux en encollage soit 40 m² et 5kg jusqu'à 200 rouleaux

191-02 METYLAN SPÉCIAL

PAPIERS PEINTS LOURDS, SPÉCIAUX ET VINYLES

- Colle en poudre à base de méthylcellulose renforcée avec des résines synthétiques.
- Idéale pour les pièces humides telles que cuisines, salles de bain
- Adhérence renforcée : adaptée aux collages délicats
- Ne décolore pas, ne provoque pas d'auréoles
- Paquet de 200 g.

191-04 METYLAN INTISSÉS

TOUS TYPES D'INTISSÉS

- Colle en poudre à base de méthylcellulose renforcée par des résines synthétiques.
- Consistance idéale pour une application directe sur le mur
- Prête en 3 minutes
- Toutes épaisseurs
- Toutes largeurs
- Paquet de 200 g.

191-06 METYLAN COLLE VINYL

PERFORMANCE ET RAPIDITÉ

- Collage pour tous les papiers peints vinyls
- Plats Expansés à relief
- Encres gonflantes
- Hors pièces humides (cuisine, salle de bain...).
- Paquet : 200g

191-08 METYLAN EXPERT GRANULÉS 200 GR


192-01 **OVALITM**



REVÊTEMENTS MURAUX

- Textiles, toiles de verre, PVC muraux.
- Maintien immédiat et excellente adhérence.
- Seau : 0,750, 5, 10 et 18 kg.

192-03 **OVALIT ULTRA**



REVÊTEMENTS LOURDS

- Idéale pour la pose de tous les revêtements muraux plastiques et isolant sur fond ou mur normalement absorbant.
- Prise rapide.
- Résiste aux ambiances humides.
- Excellente adhérence.
- Spécial poses délicates.
- Sans solvant.
- Seau : 5 kg et 18 kg.

192-05 **OVALIT F**



FONDS NON ABSORBANTS

- Nouvelle formule : Application au rouleau.
- Utilisation sans primaire, sans ponçage sur fonds non absorbants.
- Adhérence initiale très élevée.
- Temps ouvert long : 1h à 1h30.
- Colle acrylique : poissant permanent.
- Idéale pour le Tendu Mural.
- Traitée fongicide.
- Seau : 5 kg et 18 kg.

192-02 **OVALIT V**



TOILE DE VERRE

- Colle pate prête à l'emploi pour la pose de revêtements à peindre intissé gaufré/ intissé VER/ voile de verre/ toile de verre/ toile de verre pré peinte
- Très bonne glisse
- Excellente adhérence
- Rendement élevé env. 200 g/m2, sans solvant
- Seau : 5, 10 et 18 kg.

192-04 **OVALIT S**



ISOLANTS INTÉRIEURS MINCES.

- Colle prête à l'emploi, sans projection, facile à appliquer
- Bonne glisse qui permet l'ajustage des lés
- Tack ultra puissant : maintien immédiat
- Convient sur quasiment tous supports
- Bonne résistance à l'humidité
- Excellente adhérence
- Seau : 12 kg

192-06 **OVALIT P**



POLYSTYRÈNE

- Plaques et revêtements isolants thermiques et phoniques à base de polystyrène expansé et extrudé de + de 20 mm d'épaisseur
- Laine de verre compacte - laine de roche • Eléments décoratifs en polystyrène ou en polyurethane • Revêtements lourds à base de granulats de pierre, les plaques de rénovation de murs, fibre ciment • Revêtements épais non tissés, mousse ou molleton pour la rénovation des toiles de verres peintes • Adhérence initiale très élevée, bonne résistance à l'humidité, ne coule pas, sans solvant, sans odeur, rendement 350 à 900 g/m2
- Seau : 7kg et 14kg

193-01 **HEXACOL TDV**

- Colle spéciale toile de verre. Pour murs et plafonds sur fonds normalement absorbants.
- Seau de 20 kg.

193-02 **HEXACOL MUR**

- Colle vinylique pour revêtements muraux, textiles avec ou sans support papier, aiguilletés sur papier, PVC sur papier ou toile enduite PVC et toile de verre sur fonds normalement absorbants.
- Seau de 20 kg.

193-03 **QUELYD TDV**

- Colle spéciale toile de verre. Pour murs et plafonds sur fonds normalement absorbants.
- Seau de 5Kg, 10Kg et 20 kg.

193-04 **QUELYD MURALE**

- Colle vinylique pour revêtements muraux, textiles avec ou sans support papier, aiguilletés sur papier, PVC sur papier ou toile enduite PVC et toile de verre sur fonds normalement absorbants.
- Seau de 1Kg, 5Kg, 10Kg et 20 kg.



Colle fluide et onctueuse, le rouleau se "charge" facilement. Encollage rapide, application au rouleau sans projections. Faible consommation : 150 à 250 g/m².



Colle prête à l'emploi. Encollage facile et rapide. Faible consommation : 150 à 250 g/m².

193-05 **QUELYD PERFECT**

- Colle hautes performances, prête à l'emploi pour papiers vinyles, papiers spéciaux et intissés
- Seau de 7Kg et 14 kg

Prête à l'emploi. Application facile à la brosse, au rouleau ou en machine. Collage final ultra-résistant.

193-06 **QUELYD DAL 5**

- Colle acrylique à piégeant élevé pour PVC et revêtements muraux lourds. Isolants muraux. Revêtements légers sur fonds bloqués.
- Seau de 1Kg, 6,5Kg et 13Kg.

Collage final ultra-résistant, très bonne résistance mécanique. Idéale pour les poses exposées à d'éventuelles condensations ou dans les pièces humides.

193-07 **QUELYD OPTIMA 2**

- Colle acrylique haute performance pour les poses techniques de tous revêtements muraux. Polyvalente elle permet le collage sur fonds bloqués ou absorbants.
- Seau de 5Kg, 10Kg et 20Kg.

Idéal pour les poses techniques (plafonds, piliers, angles sortants, réchamps...) ou la pose de revêtements lourds et nerveux.





194-01 BOSTIK ROLL

Performances :
nouvelles masses adhésives et nouvelles trames issues d'applications industrielles. Conditionnements et dimensions facilitant la mise en oeuvre.

Pertinence :
de nouvelles solutions qui permettent de répondre à de nombreux besoins du marché : marches intégrales / systèmes douches PVC / réhabilitations sols DVA...

Différenciation :
Une nouvelle gamme unique sur le marché, élaborée sur mesure, suivant le cahier des charges défini par Bostik.

Personnalisation :
carton imprimé, mandrins imprimés, liners imprimés



194-02 BOSTIK ROLL SD 50

Spécial douches

DESTINATION :
• Systèmes douches PVC podotactiles
DIMENSION :
• 50 mm x 50 m



194-03 BOSTIK ROLL 25 - 50 - 85

Spécial plinthes

DESTINATION :
• Plinthes
• Acrovyn
• Nez de marche PVC

DIMENSIONS :
• 25 mm x 50 m
• 50 mm x 50 m
• 85 mm x 50 m



194-04 BOSTIK ROLL 740



Spécial sols
DESTINATION :
• Sol : collage en plein déposable

DIMENSIONS :
• 740 mm x 25 m
+ roul 50 mm x 25 m

194-05 BOSTIK ROLL MT35

Spécial sols souples

DESTINATION :
• Nez de marches métal
• Miroirs et agencement
• Menuiserie

DIMENSION :
• 35 mm x 25 m



194-06 BOSTIK ROLL 240

Spécial escaliers

DESTINATION :
• Escaliers
• Marches intégrales
• Dalles podotactiles

DIMENSION : 240 mm x 25 m



195-01 PATTEX PL100

COLLE ACRYLIQUE SANS SOLVANT ULTRA PUISSANTE

- Maintien immédiat : 350 kg/m²
 - Bonne résistance finale : 55kg/cm²
 - Résistance à l'humidité
 - Sans solvant
 - Peut être peint
- Cartouche : 380 g
Couleur :


195-02 PATTEX PL200

FIXATION PUISSANTE

- Maintien Immédiat 165 kg/m²
- Intérieur et Extérieur
- Tous matériaux même bloqués
- Peut être peint

Cartouche : 480 g
Couleur :


195-03 PATTEX PL300

HAUTE RÉSISTANCE AUX CHOCS, INTEMPÉRIES ET VIBRATIONS.

- 100% Adhérence
- Intérieur et extérieur
- Multi-matériaux
- Formule élastique

Cartouche : 410 g
Couleur :


195-04 PATTEX PL350

FIXATION EXTRÊME

- Résistance à l'humidité
- Haute résistance aux chocs, intempéries et vibrations
- Fixation invisible pour un collage discret et esthétique

Cartouche : 300 g
Couleur : Invisible


195-05 PATTEX PL PREMIUM HIGH TACK

FIXER TOUT EN 1

- Maintien immédiat puissant 350 kg/m²
- Intérieur et extérieur
- Multi matériaux même non absorbants, même humides
- Sans solvant
- Peut se peindre

Cartouche : 460 g


195-06 PATTEX PL PREMIUM CRYSTAL

FIXER TOUT EN 1

- Haute résistance finale 55 kg/cm²
- Intérieur et extérieur
- Multi matériaux même non absorbants, même humides
- Collage souple dans les conditions les plus extrêmes

Cartouche : 290 g
Couleur : Excellente transparence


195-07 PATTEX FIXOTAC

Colle mastic de fixation de type Néoprène pour une application en intérieur et extérieur abrité :

- Tous matériaux sur tous supports même bloqués sur bloqués
- Tous les avantages d'une colle néoprène classique
- Adhérence initiale élevée
- Forte résistance à l'arrachement

Cartouche : 390 g
Couleur :


195-08 BOSTIK MSP 108 RENOFIX


- Mastic de fixation MS Polymères hautes performances.
- Convient particulièrement au collage en vertical d'éléments lourds sans étayage (panneau, bardage, parements, miroirs...).
- Permet de réaliser des assemblages sur un très grand nombre de supports avec une prise immédiate.
- Usage intérieur / extérieur.

Cartouche : 290 ml
Couleur :


195-09 BOSTIK AFX 110


- Produit fixation acrylique intérieur. Formule dopée, plus puissante avec effet ventouse.
 - Collage d'éléments décoratifs multi-matériaux
 - Effet ventouse
 - Maintien immédiat : 110 kg/m²
 - Fixation finale ultra résistante : 100kg/cm²
 - Excellente adhérence sur PVC
 - Sans solvant, sans odeur
 - Peut être peint
 - Comble les irrégularités du support
- Cartouche : 310 ml
Couleur :


195-10 BOSTIK MASTIREX


- Mastic néoprène de fixation tous usages : montage - agencement - menuiserie - décoration.
- Collage multi-supports et multi-matériaux (plinthes, tasseaux, lambris).
- Usage intérieur.

Cartouche : 310 ml
Couleur :



196-01 **RUBSON FT 101**



JOINT - FISSURE - COLLE

- Tous matériaux même humides.
- Tous temps : résiste aux UV.
- Application facile dès 5°C.
- Peut se peindre

Cartouche : 280 ml
Couleur :



196-02 **RUBSON PU**



JOINT ET COLLAGE

- Mastic colle hybride
- Tous matériaux usuels du bâtiment
- Résiste aux intempéries et aux UV
- Sans odeur

Cartouche : 280 ml
Couleur :



196-03 **RUBSON FT101 SANITAIRE**



JOINT ET COLLAGE « TOUT EN UN »

- Tous types de joints et collage, particulièrement quand la résistance à la moisissure est requise et en milieu sanitaire.

Cartouche : 280 ml
Couleur :



196-04 **PATTEX PL 300**



FIXATION EXTRÊME

- Technologie Flextec Polymère
- Tous supports même bloqués ou humides.
- Haute résistance aux chocs, intempéries et vibrations.
- Températures extrêmes.
- Peut se peindre
- Haute résistance finale 55kg/cm² (alu/alu)
- Pas de solvant

Cartouche : 410 g
Couleur :



196-05 **PATTEX PL 350**



FIXATION EXTRÊME INVISIBLE

- Technologie Flextec Polymère
- Tous supports même bloqués ou humides
- Haute résistance aux chocs, intempéries et vibrations
- Fixation totalement invisible pour un collage discret et esthétique
- Haute résistance finale 55kg/cm² (alu/alu)
- Pas de solvant

Cartouche : 300 g
Couleur : invisible



196-06 **BOSTIK MSP 106**



- Mastic MS Polymères parfaitement transparent pour la fixation et l'étanchéité.
- Collage d'éléments transparents (verre, plastiques).
- Usage intérieur / Extérieur

Cartouche : 290 ml
Couleur : Invisible



196-07 **BOSTIK MSP 107**



- Mastic MS Polymères pour la fixation et l'étanchéité sur tous matériaux de construction.
- Collage souple et puissant.
- Peut être peint.
- Sans solvant

Cartouche : 290 ml
Couleur :



196-08 **BOSTIK P790**



- Mastic polyuréthane destiné à la réalisation de joints de construction, au calfeutrement et à divers collages sur la plupart des supports utilisés dans le bâtiment.
- Peut être peint.
- Usage intérieur / extérieur.

Cartouche : 300 ml
Couleur :



197-01 **RUBSON A1**



MASTIC ACRYLIQUE POUR JOINTS ET FISSURES

- Compatible peinture
- Intérieur / extérieur.
- Excellente tenue au vieillissement.

Cartouche : 300 ml
Couleur :



snif Avec primaire P8 sur alu anodisé



197-02 **BOSTIK S590**



MASTIC SILICONE NEUTRE POUR JOINTS D'ÉTANCHÉITÉ BATIMENT

- Intérieur / extérieur
- Inodore, ne corrode pas les métaux

Cartouche : 300 ml
Couleur :



197-03 **BOSTIK ACRYL S**



- Mastic acrylique destiné aux calfeutrements divers et reprises de fissures avant peinture.
- Peut être peint.
- Usage intérieur / extérieur.

Cartouche : 310 ml
Couleur :



197-04 **RUBSON AP30'**



MASTIC ACRYLIQUE POUR FISSURES ET FINITIONS INTÉRIEURES

- Compatible toutes peintures d'intérieur
- Lissage facile
- Faible retrait au séchage
- Recouvrable par peinture dès formations de peau (env. 30 mn)

Cartouche : 300 ml
Couleur :



197-05 **BOSTIK ACRYL PEINTURE**



MASTIC ACRYLIQUE

- Destiné au rebouchage de fissure avant mise en peinture
- Compatible toutes peintures
- Intérieur.

Cartouche : 310 ml
Couleur :



197-06 **BOSTIK S300**



- Bain et cuisine céramique
- Silicone acétique
- traité anti-moisissures (fongicide)

Cartouche : 300 ml
Couleur :



197-07 **BOSTIK S545**



- Bains et cuisines tous supports
- Silicone neutre
- Traité anti-moisissures (fongicide)

Cartouche : 300 ml
Couleur :



197-08 **SANITAIRE SA**



- Joint étanchéité sanitaire
- Excellente élasticité
 - Ne jaunit pas
 - Joint protège des moisissures

Cartouche : 300 ml
Couleur :



198-01 PISTOLET CARTOUCHE «TAJIMA»

ROMUS

Réf. 93052

- Pour cartouche de 310 ml.
- Entièrement métallique à usage intensif.
- Interruption automatique de l'écoulement.
- Écoulement homogène du produit.
- Corps rotatif.



198-02 PISTOLET CARTOUCHE SQUELETTE

COCAI

Réf. 2243

- Avance de la colle par gâchette et tige à pompe sans crémaillère.
- Corps ouvert, facilite la mise en place de la cartouche avec régularité de distribution du mastic.
- 225mm



198-03 PISTOLET DRIPLESS

ergomax Théard

Réf. 4056

- Corps cylindrique rotatif et d'une poignée ergonomique en composite.
- Cylindre rotatif facilite l'application dans les angles et accès difficiles, il permet d'appliquer en continu sans avoir à repositionner la canule.
- En cas de chute, le pistolet ne risque pas d'endommager les supports fragiles.
- Adapté aux produits de densité faible ou dense avec 2 débits possibles (continu ou discontinu)
- Pratique : coupe-canule et tige pour déboucher l'appliqueur
- Léger et résistant : composite
- Anti goutte



198-04 PISTOLET SUPER PROFESSIONNEL

COCAI

Réf. 2245

- Pour usage intensif avec dispositif de compensation d'usure.
- Poignée en téflon
- Fonction rotative facilitant l'application du mastic d'étanchéité et du mastic de fixation dans les coins sans avoir à s'arrêter ou à repositionner la buse.
- 225mm



198-05 MOUSSE EXPANSIVE POWER PURE 21 L

Henkel



- 21 Litres d'expansion
- Isole - Cale - Rebouche
- Applicable tous sens

Aérosol : 500 ml



198-06 MOUSSE EXPANSIVE MULTI USAGE 15L

Henkel



- 15 Litres d'expansion
- Applicable tous sens
- Blancheur extrême.

Aérosol : 345 ml



199-01 PISTOLET DOSEUR METAL

Théard

Réf. 3009TH

- Conçu pour recevoir les cartouches de pâte à rénover 1,4 et 1,5 kg



199-03 POLYRENOV'

DPE

- Pâte de rénovation bi-composante à base de résine polyester.
- Parfaite adhérence au support et absence de retrait
- S'applique sur tous les matériaux tels que bois, béton, métal
- Conditionnement : cartouche de 1,4 kg, boîte de 1,240 kg et 400 gr.
- Séchage rapide.



199-05 PÂTE À RENOVER CLOVER

Théard

Réf. 3001CLO - Blanc - 1,4kg

- Mastic polyester à 2 composants. Il sert à enduire, reboucher, coller, réparer et corriger les imperfections du bois, du fer, du béton et des matières plastiques (ex. : portes, fenêtres, meubles...)
- S'emploie à l'intérieur comme à l'extérieur
- Se teinte dans la masse avec des colorants universels concentrés



199-06 SCCELLEMENT CHIMIQUE POPYESTER

ROMUS

Réf. 93017

- Scellement chimique de polyester sans styrène, bi-composant à séchage rapide.
- Hautes performances et résistance à la traction.
- T° d'utilisation : 5 - 30 °C.
- Temps de séchage : 25 à 90 min (temps de prise 3 à 15 min).
- Résistance à l'arrachement : 95 kN pour diamètre M20.
- Cartouche de 300 ml.



199-02 PISTOLET DIDOC

Théard

Réf. 3009

- Curseur 3 positions pour permettre le dosage avec une précision de 1 à 3 % de catalyseur.
- Appareil très robuste et d'avant garde.
- Conçu pour les cartouches de pâte à rénover 1,4 et 1,5 Kg



199-04 PÂTE À RENOVER IMPA

Théard

Réf. 3020IM - Blanc - 1 400g

Réf. 3021IM - Chêne clair - 1,4kg

Réf. 3022IM - Chêne foncé - 1,4kg

- Pâte à rénover universelle bi-composant à base de résine polyester
- Multi-services destinée aux réparations, reconstitutions, consolidations, scellements, collages et enduisages de tous supports dégradés : bois, béton, ciment, plâtre, PVC, métaux non ferreux
- Sèche et durcit en 15 minutes sans retrait
- Se ponce très bien et se peint directement après
- Se teinte avec des colorants universels concentrés



199-07 PÂTE À RENOVER

Blanchon

- Mastic poudre blanc multi-supports et multi-usages à mélanger avec de l'eau pour reboucher, reconstituer des parties manquantes, enduire tous types de supports.
- Temps d'utilisation après mélange : 20 à 40 min. Durcissement rapide.
- Dosage variable en fonction de la taille à reboucher. Intérieur, extérieur si recouvert.
- Excellente adhérence sur bois, métal, plâtre, béton, ciment. Très facile à poncer, n'encrasse pas les abrasifs.
- Seau de 1kg - 5kg





Fabricant de produits
pour le décapage,
le nettoyage et la protection



NETTOYANTS



TRAITEMENTS ALGICIDES, FONGICIDES



DÉCAPANTS



PROTECTION DES PARQUETS



MASTIC - ENDUITS PRÉPARATION DES FONDS



PROTECTION DES SURFACES POREUSES



PROTECTION DES BOIS EXTÉRIEURS





DÉCAPAGE ET TRAITEMENT

DÉCAPANTS _____ **202**

NETTOYANTS _____ **204**

TRAITEMENTS

Toitures, façades _____ 206

Humidité _____ 207

Anti-graffiti _____ 208

PROTECTION DU BOIS

Préparation intérieures _____ 209

Vitrificateurs _____ 210

Vernis _____ 214

Cires, huiles _____ 215

Saturateurs _____ 215 - 216 - 217

Dégriseurs _____ 215 - 217

Déshuileur _____ 217

**DILUANTS,
ADDITIFS** _____ **218**



202 | Décapage et traitement - Décapants

202-01 SCALPEX SD+



Super décapant façade rapide sans DCM, sans NMP, ni NEP. Proche de la neutralité Il remplace idéalement le décapant chloré pour tous les types de revêtements de façade. Il est destiné au décapage de peintures du bâtiment, Imper, films minces, RPE, colles, encres, vernis, graffiti, sur support en plâtre, béton, pierres, briques, pâte de verre, bois, enduits minéraux. roduit biodégradable

Sans odeur

Sans chlorure de méthylène. Point d'éclair : 52°C. Ne coule pas, consommation réduite. Viscosité idéale, adapté pour les surfaces verticales.

Décape

- Films minces en 15mn
- Imper en 30mn
- RPE en 1h à 3h
- Conditionnement : 20L



Effet flash ultra rapide comparable aux décapants chlorés

202-02 SCALPEX AQUA 50



Ce produit est destiné au décapage de peintures du bâtiment, RPE, Imper, Films Minces, sur supports en plâtre, béton, pierres, briques. Super boosté, ce décapant est une alternative réelle aux décapants chlorés. PH NEUTRE, sans odeur, produit biodégradable



Sans odeur

Sans chlorure de méthylène, ni NMP Produit utilisable à des températures extrêmes (-5°C à 50°C) Séchage lent

Décape

- 20 min sur films minces
- 30 min à 1h sur imper
- 2h à 4h sur RPE
- Facilité d'application
- Idéale pour les surfaces verticales
- Conditionnement : 20kg



Ultra rapide et puissant, PH neutre, action rapide, base aqueuse

202-03 DECAP 900DB



- Décapant très rapide pour façade, gélifié, prêt à l'emploi.
- Utilisable uniquement en extérieur. Efficace en moins de 2 heures sur la plupart des revêtements de façade épais et semi-épais tels que D2, D3, I1, I2, I3, I4 et crépis.
- Aspect : gel incolore
- Point éclair : < 61°C
- Porter des gants, des lunettes et des vêtements de protection appropriés.
- Conditionnement : 5 et 20L

202-04 DECAP 400SO



- Décapant de faible odeur à évaporation très lente (possède un, point éclair supérieur à 90°C) pour peintures et revêtements souples de façades ou en intérieur. Il permet sous certaines conditions d'éviter le rinçage (sous réserve d'une préconisation écrite du service technique DPE)
- Sur les façades R.P.E. et R.S.E. : laisser agir 4 à 24 heures, et jusqu'à 72 heures, en fonction de la charge et la nature du revêtement.
- Aspect gélifié vert
- Conditionnement : 5 et 20L

202-05 DÉCAPANT FAÇADES



- Ultra puissant, efficace et non inflammable, le Décapant Bâtiment Façades Sécurité est adapté spécifiquement aux surfaces verticales et à tous les supports : béton, bois, métaux, verre, etc.*
- Point éclair supérieur à 70°C, il ne nécessite pas d'étiquetage d'inflammabilité et facilite le stockage.
- Très efficace dans la durée, il élimine les finitions les plus difficiles : RPE, RSE, crépis, peintures, lasures, vernis, etc.
- Sa formule fortement gélifiée, ultra-puissante et de couleur bleue facilite l'application sur surfaces verticales.
- Faible odeur.
- Conditionnement : 20 litres.



Ne coule pas. Consistance EXTRA GÉLIIFIÉE pour surfaces verticales difficiles

203-01 **SCALPEX NW GEL**



Ce produit est destiné au décapage de peintures du bâtiment, de colles, d'encres, de vernis, sur support en béton, pierres, briques, pâte de verre, plâtre, bois, enduits minéraux et métaux.

- Super décapant universel gélifié totalement émulsionnable dans l'eau pour peintures diverses, vernis, tags et colles.
- Produit sans rinçage
- Conditionnement : 0,75L et 5L.

203-02 **SCALPIK DECAPSEC NW**



Ce produit est destiné au décapage des lasures, peintures, vernis, films minces sur supports tels que : bois, fer, zinc, galva, pierres, béton.

- Super décapant liquide pour peintures, lasures, vernis. Forme des résidus secs, produit sans rinçage.
- Conditionnement : 0,75L et 5L.

203-03 **DECAP 50HPx**



- Formule spéciale. Décapage en profondeur. Permet une application rapide sans couleure.
- Ne noircit pas le bois.
- Polyvalent convient pour : peintures, vernis, lasures, colles et crépis.
- Conditionnement : 1 - 5 - 20 L

203-04 **DECAP 600SL**



- Formule spéciale. Décapant à résidus secs
- Pulvérisable pour une application facile.
- Ne noircit pas le bois.
- Convient pour : peintures, vernis, colles et lasures.
- Aspect : liquide orangé
- Conditionnement : 1 - 5 - 20 L

203-05 **DECAPANT BATIMENT 10' GÉLIFIÉ**



- Décapant pour SURFACES VERTICALES.
- Élimination radicale de tous produits filmogènes : peintures, vernis, enduits, colles, mastics...
- Décape plusieurs couches sans effort, en 1 seule application sur tous supports.
- Conditionnement : 1 - 5 L

203-06 **DECAPANT BÂTIMENT 10' LIQUIDE**




- Décapant pour SURFACES HORIZONTALES.
- Nouvelle technologie forte puissance qui élimine efficacement anciennes finitions glycéro et acryliques.
- Sans rinçage.
- Rapidité et efficacité constatées par huissier.
- Conditionnement : 1 - 5 L

203-07 **DECAP'COLLE
DECAPANT BIO-SOURCÉ**



- Pour dissoudre et supprimer en une seule application tous types de colles sur les sols, murs, carrelages et parquets
- Respectueux de l'environnement
- Conditionnement : 1 - 2,5 L



204-01 ALGICLEANER

- Nettoie et dégraisse les taches les plus incrustées (huiles, graisses,...) sur les surfaces peintes et les supports fermés (non poreux).
- Action rapide.
- Polyvalent, économique.
- Ne modifie pas l'aspect, ni la structure du matériau.
- Ne contient ni chlore, ni acide, ni solvant.
- SUPPORTS : Façades peintes, sols peints, carrelage, supports PVC.
- Conditionnement : 1L et 5L



Algimouss

204-02 ALGINET FLASH PAE

- Nettoie efficacement les micro-organismes et traces de pollution. Ce produit est conseillé en première application sur les supports sales avant tout traitement.
- Ne modifie pas l'aspect, ni la structure du matériau.
- Ne contient ni chlore, ni acide, ni solvant.
- Utilisable par temps de pluie.
- SUPPORTS : Tous matériaux de murs et façades : pierres naturelles ou reconstituées, briques, crépis, enduits, béton, ciment, RPE, etc.
- Conditionnement : 5L - 15L - 200L



Algimouss

204-03 NET+ PRO DECRASSANT

- Décrassage et nettoyage en profondeur des surfaces telles que sols industriels, garages, terrasses, murs, façades, aires de parking
- Permet aussi la préparation de tous les supports avant la pose d'un revêtement (peinture, enduit, carrelage, lino, moquette...).
- Grand pouvoir détergent, élimine les pollutions, résidus graisseux et huileux....
- Application sur tous matériaux, toutes surfaces, à l'exception de l'aluminium.
- Conditionnement : 1L - 5L - 20L



Richard
Produits Chimiques

204-04 DN GREEN

Nettoyant sans rinçage, à action rapide, biodégradable composé d'un mélange de solvant d'origine naturelle.

- Elimine les traces :
- d'adhésifs
 - de peinture
 - de marqueur
 - sur le verre, faïence...
- Conditionnement : 500ML - 5L.



DPE

204-05 DECRASS NET

- Nettoyant dégraissant concentré, polyvalent, surpuissant, économique pour des travaux d'extérieur comme le nettoyage de bardages métalliques, façades peintes mais aussi les engins de TP...
- Conditionnement : 1L - 5L - 20L



DPE



205-01 **SCALP RENOV'EXPRESS**



- C'est la solution de rénovation de façade à action rapide.
- Ce produit est destiné à nettoyer la pollution atmosphérique noire et verte (oxyde de carbone, etc.) sur toitures, façades, sols et murs.
- Sans rinçage.
- Conditionnement : 5L - 20L.



205-02 **NETTOYANT FACADE A9**



- Prêt à l'emploi, moussant, spécifiquement étudié pour le nettoyage de surfaces brutes ou recouvertes d'un enduit hydraulique.
- Convient également pour les tuiles.
- Produit concentré, diluable à l'eau, en fonction de l'encrassement. Dilution possible jusqu'à 80%
- Conditionnement : 5L - 20L.



205-03 **FACADE RX**



- Nettoyant express surpuissant
- Produit prêt à l'emploi
- Application par pulvérisation basse pression [1-2 bars)
- Temps d'application : le produit doit être laissé 15 à 30 minutes sur la surface
- Conditionnement : 5L - 20L.



205-04 **SURF A9 + ACTIVATEUR**



- Nettoyant façade sans chlore
- Biodégradable
- Utilisable seul ou avec l'Activateur SURF A9
- Idéal pour crépis monocouche, dallages, toitures ...
- Conditionnement : 5L - 20L.



205-05 **SCALP PRONET**



- Décrasse les bardages, façades, sols et engins de travaux publics
- Surpuissant et polyvalent pour bardages métalliques et minéraux, façades et sols peints, dallages...
- Murs extérieurs et intérieurs
- Conditionnement : 1 L - 5L - 20L
- Sans odeur

+ Agit en profondeur et enlève tous types de salissures



205-06 **NETTOYANT FAÇADES ET BARDAGES**



- Ravive les couleurs, retarde l'encrassement. La surface traitée retrouve ses caractéristiques d'origine, sans film résiduel.
- Traitement longue durée, économise une remise en peinture.
- Produit en phase aqueuse, sans solvant.
- Sans danger pour l'homme et l'environnement.
- Sans javel, chlore, acide phosphorique...
- 5 à 7 m² au litre.
- Conditionnement : 20L.



Décapage et traitement

205-07 **BRICK NET EKO'R**



- Nettoyant d'origine végétale à partir de matières premières biosourcées.
- Décrassant de pH neutre pour façades en briques, bétons, cérame, grès, pâte de verre, gravillons laves, béton désactivé
- Sans COV • Biodégradable
- Sans danger pour l'Homme et l'environnement
- Pulvérisation à l'Airless
- Sans neutralisation du support (pas d'efflorescence)
- Ne nécessite pas de protection des carreaux et fenêtres .
- Conditionnement : 5 - 20 KG



206 | Décapage et traitement - Murs et toitures

206-01 ONIP NET



Produit de traitement idéal et efficace des supports contaminés par les champignons, algues et bactéries

- Conditionnement : 5L - 20L



206-02

ALGINET TOITURES Algimouss

- Nettoie les micro-organismes (algues, lichens...) et salissures qui se trouvent en surface. Ce produit est conseillé en première application sur les supports sales avant tout traitement. Ne modifie pas l'aspect, ni la structure des supports. N'agresse pas les matériaux. Ne contient ni chlore, ni soude caustique, ni acide. Efficace contre les graisses (sorties de VMC...). Supports : Tous matériaux de toitures : tuiles (terre cuite et béton), ardoises naturelles et fibres ciment, shingles...
- Conditionnement : 5L - 15L - 20L



206-03

ALGIMOUSS

Algimouss

- N'agresse pas les matériaux, même le zinc (essai CEBTP 582.6.371/2).
- Sans chlore, biodégradable à 98 %.
- Deux biocides pour une activité renforcée.
- SUPPORTS : Toitures : ardoises, fibres-ciment, tuiles (béton, terre cuite), shingles, plastiques, etc. Murs et façades : enduits, crépis, peintures, bois, pierres, briques, etc.
- Conditionnement : 5L - 15L - 200L



206-04

SCALP ANTI M

Utilisé comme désinfectant, algicide et produit de protection pour toitures, façades, murs et sols. Il s'applique sur les matériaux rencontrés dans le bâtiment (tuiles, ardoises, fibres-ciment, shingles, pierres, enduits minéraux, briques, plâtre, bétons, crépis, revêtements plastiques épais, bois) et y détruit les micro-organismes, algues et lichens incrustés qui s'y développent.

- Idéal pour tous les supports
- Très grande efficacité
- Curatif et Préventif
- Très grande rémanence, supérieure à 2 ans (selon climat)
- Odeur faible
- Conditionnement : 5L - 20L



Ultra rapide et puissant, sans rinçage. Facilité d'application.

206-05

SCALP ANTI M 3100

Il désinfecte les surfaces, détruit algues, lichens et dépôts verdâtres en un temps éclair. A la fois préventif et curatif, son action est effective en deux heures et permet de protéger durablement, de 2 à 5 ans selon le climat.

- 2-en-1 : biocide et hydrofuge = économique et pratique
- Très grande facilité d'application
- Idéal pour tous les supports
- Très grande efficacité
- Odeur faible
- Conditionnement : 5L - 20L.



Ultra rapide et puissant, sans rinçage. Facilité d'application.

206-06

DPE HALTO M25



- Produit anti-cryptogamique, prêt à l'emploi, biodégradable, sans chlore et sans rinçage • Destiné au traitement préventif et curatif des algues, lichens et champignons sur toitures, façades, murs, dallages...
- Conditionnement : 5L - 20L



206-07

DPE PREVI'M500



- Produit biocide anticryptogamique biodégradable • Sans chlore • Sans rinçage • Élimination des algues, champignons et lichens et au traitement préventif avant remise en peinture. • Toitures, façades, murs, dallages • Concentré 1L pour 20L d'eau
- Conditionnement : 5L - 20L



206-08

NET+ PRO ANTIVERDISSURE-M



- Action curative et préventive spécifiquement pour la destruction des mousses, lichens, moisissures, champignons et algues. • Prêt à l'emploi et pulvérisable
- Action rapide et radicale. Effet très longue durée
- Sans chlore, sans soude, sans javel et sans acide • Le biocide utilisé est biodégradable à plus de 60% • Sans danger pour l'environnement • Rinçage des outils à l'eau
- Conditionnement : 5L - 20L.



207-01 SCALPFUGE 35



- Hydrofugeant non filmogène haut de gamme, en phase aqueuse, spécial façade et toiture, à base de silane et siloxane.
- Empêche la pénétration d'eau de pluie.
- Effet perlant très prononcé pour pierre, brique, ciment, béton, tuile, ardoise, RPE, RSE, enduit hydraulique
- Idéal en façade.
- Conditionnement : 5L - 20L.



207-02 SCALPFUGE COLOR



- Produit prêt à l'emploi 4-en-1.
- Hydrofuge, minéralisé, rénove le béton en le colorant et en le protégeant contre les tâches.
- Protège efficacement contre la formation de micro-organismes.
- Limite l'encrassement urbain.
- Limite la déségrégation des toitures due au gel/dégel.
- Effet perlant.
- Ne contient pas de COV
- Conditionnement: 5L



207-03 DPE STARFUGE AQUA



- Hydrofuge phase aqueuse murs, toitures, terrasses
- Protège durablement contre l'eau les salissures
- Traitement préventif contre les algues, lichens
- Ne modifie pas l'aspect laisse respirer le support
- Applicable sur enduit monocouche, béton, maçonnerie, pierre, tuiles béton, tuiles en terre cuite, ardoises, plaques
- Conditionnement : 5L - 20L.



207-04 ALGISUR



- Traite le salpêtre en surface à l'intérieur et à l'extérieur.
- Sans chlore.
- Particulièrement recommandé avant de peindre, enduire, poser du papier peint sur des murs anciens ou couverts de salpêtre.
- SUPPORTS : Tous types de murs : briques, plâtres, pierres, ciment, béton, enduit, etc.
- Conditionnement : 1L - 5L.



207-05 ALGI201



- Traitement Imperméabilisant toitures, murs, façades
- Effet curatif et action préventive renforcée.
- Ne modifie pas l'aspect, ni la structure des matériaux.
- Sans chlore.
- SUPPORTS : Toitures : tuiles terre cuite, plaques ondulées fibrociment non peintes, lauzes. Murs et façades : enduits monocouches et autres enduits, briques, pierres calcaires et tous supports absorbants.
- Conditionnement : 5L - 15L - 200L.



207-06 HUMISTOP



Barrière étanche contre l'humidité

- Élasticité 400% : idéal en pontage de microfissures
- Garantit adhérence et durabilité des enduits et peinture
- Laisse respirer le support
- Stoppe l'humidité contenue dans les murs
- Intérieur/extérieur
- Prêt à l'emploi
- Blanc
- Conditionnement : 1Kg - 2,5 Kg - 5Kg



207-07 HUMI-BLOCK



Solution d'enduisage pour supports dégradés par l'humidité en intérieur et en extérieur. Idéal en cave, vide sanitaire ou soubassement de façade.

- Excellente résistance aux eaux de ruissellement
- Fortement perméable à la vapeur d'eau
- Idéal en cave, vide sanitaire, soubassement de façade
- Rebouche jusqu'à 1cm en épaisseur localement
- Adhérence sur fonds bruts
- Conditionnement : 6 Kg - 20 Kg



208 | Décapage et traitement - Anti graffiti

208-01 VERNAEAU PU16



- Protection anti graffiti PERMANENTE polyuréthane en base aqueuse. nouvelle génération de finition mate ou brillante applicable sur tout support : peintures, pierre, brique, béton, bois, revêtements plastique épais (RPE) et semi-épais (RSE), ITE, enduits hydrauliques et à la chaux, bâches publicitaires etc.
- Conditionnement : 5 Kg BI-pack



+ Possibilité d'enlever plus de 50 fois un graffiti sur la même partie protégée.

208-02 WIPES EXPRESS 70



Élimine instantanément les graffitis sur surfaces lisses et non poreuses.

- Lingettes nettoyantes anti-graffitis sans eau ni savon
- Effet nettoyant surpuissant : enlève la peinture, l'encre, le marqueur...
- S'utilise sur une grande variété de supports, notamment l'email.
- Sans rinçage, sans essuyage complémentaire, sans séchage.
- Format pratique : lingettes imbibées prêtes à l'emploi
- 70 lingettes



+ Effet superpuissant Action rapide

208-03 ANTI GRAFFITI



- Le décapant pour Graffitis est un produit similaire à du gel de qualité premium et facile à manipuler ; il est destiné à une utilisation universelle sur des surfaces délimitées. La solution pour presque chaque problème de graffiti. Élimine efficacement et sans danger les graffitis des matériaux peints, vernis ou enduits, Trespas, Plexiglas, des feuilles de polycarbonate, etc. sans les endommager. S'applique sur tout type de surface : portes, panneaux de circulation, stores, trains, bus et métro.
- Conditionnement : 500ml



208-04 EFFACE TOUT



- Lingette spécialement conçue pour effacer les graffitis de toute surface lisse et non poreuse. La lingette anti-graffitis est un moyen très efficace pour supprimer instantanément des tags indésirables sans laisser de spectre.
- Boîte de 40 lingettes



208-05 NET + PRO ANTI-GRAFFITI



- Elimine tous les graffitis et tags sur tous les supports poreux ou lisses, tels que : béton, brique, plastique, métal, bois, pvc, ... sans les abîmer.
- Sa formulation spécifique efface radicalement les traces de feutres, marqueurs, encres, peintures, cirages, chewing-gum, craie...
- Grâce à sa formule gélifiée, Net+ Pro Anti-graffiti convient aussi bien aux surfaces verticales qu'horizontales.
- Conditionnement : 1L et 5 L





209-01 HARD'WOOD



DURCISSEUR DE BOIS EN PHASE AQUEUSE

- Compatible bois humides
- Renforce l'adhérence des enduits & peintures

-
LIQUIDE
BIDON : 1L

209-02 REPAR'WOOD



ENDUIT DE REBOUCHAGE ET DE RÉPARATION

- Express : mise en peinture 3h
- Sans limite d'épaisseur:
- Peut être sculpté, raboté, percé et peint

SANS LIMITE
POUDRE
ETUI : 1KG / 4KG

209-04 MASTIC BOIS



- Tube prêt à l'emploi pour rebouchages et réparations sur bois jusqu'à 10 mm, à l'extérieur et à l'intérieur.
- Se teinte parfaitement, ne craquelle pas, ne se rétracte pas, n'encrasse pas les abrasifs.
- Forte adhérence, durcissement rapide, sans odeur.
- Conditionnement : 400g

209-05 REBOUCHAGE BOIS



ENDUIT DE REBOUCHAGE

- Prêt à l'emploi
- Petits trous et petites fentes (<1cm)
- Peut être poncé et percé

JUSQU'À 1 CM
PÂTE
TUBE : 330 G

209-06 MASTIC VITRIER



MASTICAGE DE VITRE ET PETIT REBOUCHAGE SOUPLE SUR BOIS A L'HUILE DE LIN

- Reste souple et ne craquelle pas
- Application et lissage facile
- Recouvrement rapide : 6 à 8 jours

INTÉRIEUR / EXTÉRIEUR
1 KG POUR 6 ML
BLANC : 0,5 - 1 - 5 KG / MARRON : 1 KG

209-07 WOOD FINISH



ENDUIT DE LISSAGE EXTRA FIN

- Prêt à l'emploi
- Séchage rapide. 4h

JUSQU'À 0,9 MM
PÂTE
POT : 800 G

209-08 PÂTE À BOIS



- Véritable bois reconstitué pour le rebouchage des trous et fissures jusqu'à 5 mm.
- Hautes dureté et cohésion.
- Excellente adhérence.
- Ne se rétracte pas.
- Formule sans odeur à séchage rapide.
- Disponible en 8 teintes : naturel, chêne clair, chêne blanchi, chêne doré, chêne moyen, chêne foncé, pin et hêtre.
- Conditionnement : 80g - 250g - 500g



209-09 MASTIC BOIS POUDRE



- Poudre à mélanger avec de l'eau pour reboucher gros trous, fissures et reconstituer les angles cassés ou autres parties manquantes.
- Excellente adhérence sur toutes essences de bois. Réparations toutes tailles sans retrait.
- Durcissement rapide et sans odeur. Temps d'utilisation après mélange : 20 à 40 min.
- Intérieur, extérieur si recouvert.
- Très facile à poncer et à sculpter, se teinte parfaitement.
- Recouvrable par toutes finitions bois dès 40 min. Disponible en bois blanc, chêne clair et chêne rustique.
- Conditionnement : 200g - 500g - 1kg - 5kg

209-10 LIANT MASTIC À BOIS



- Résine très fluide à séchage rapide, à mélanger avec la farine du deuxième ponçage.
- Permet de procéder au rebouchage toujours à la teinte des joints, fentes, petites fissures, trous et éclats dans les parquets et sols en bois collés, meubles, boiseries.
- Conditionnement : 1L - 5L - 10L



210-01 **FOND DUR PRÉPLAST**



- Primaire universel incolore avant toutes finitions. Réchauffe la couleur du bois et assure une application aisée. Idéal pour "bloquer" la Teinte à Bois avant tous vernis, vitrificateurs parquets, huiles ou cires. Recommandé sur bois résineux et exotiques.
- Conditionnement : 1L - 5L - 10L

210-02 **FOND DUR AQUA**



- Primaire incolore sans odeur avant vernis, vitrificateurs ou autres finitions en phase aqueuse. Préserve la teinte naturelle du bois. Séchage rapide.
- Conditionnement : 1L - 2,5L - 5L

210-03 **VITRIFICATEUR VP**



- Vitrificateur traditionnel monocomposant, Polyuréthane haute résistance, souple et très garnissant.
- Idéal pour tous parquets, planchers, escaliers de toutes essences.
- Met en valeur la couleur chaude du bois.
- Disponible en 4 aspects : brillant, satiné, mat soie cire naturelle et chêne ciré.
- Conditionnement : 1L - 2,5L - 5L - 10L

210-04 **VITRIFICATEUR OCÉANIC**



- Vitrificateur monocomposant très garnissant, pour parquets à fort trafic. Laisse au bois sa couleur naturelle.
- Certification CTB sur la performance du système de finition bois et la qualité du service. Pouvoir anti-glissant renforcé, testé selon NF EN 13036-4.
- Aspects : brillant, satiné, cire naturelle, chêne ciré et bois brut.
- Déclaration environnementale du Vitrificateur Parquet Océanic® a été déposée sur le site www.inies.fr et est consultable sur le site www.blanchon.com.
- Conditionnement : 1L - 2,5L - 5L - 10L

211-01 **OCEANIC COLORÉ OPAQUE**



- Vitrificateur satiné polyuréthane en phase aqueuse.
- Uniformise les différences de teinte, masque les imperfections et valorise le relief du bois. Innovation
- Air Protect : bloque le formol présent dans la pièce pour assainir l'air intérieur.
- Disponible en 3 teintes : blanc, gris et noir.
- La déclaration environnementale du Vitrificateur Parquet Océanic® Coloré Opacé a été déposée sur le site www.inies.fr et est consultable sur le site www.blanchon.com.
- Conditionnement : 1L - 2,5L

211-02 **SVP AQUA**



- Vitrificateur parquet 2 composants, ultra haute résistance et sans odeur, pour lieux soumis à trafic intense.
- Fort pouvoir garrissant, exceptionnelle résistance chimique.
- Respecte la teinte naturelle des essences claires.
- Classement au feu Cf151.
- Convient aussi sur bétons intérieurs.
- Disponible en 5 aspects : satiné, mat, chêne ciré, bois brut et effet nature.
- Conditionnement : 1L - 5L - 10L

211-03 **VITRIFICATEUR PARQUET ENVIRONNEMENT**



- Vitrificateur monocomposant en phase aqueuse et sans odeur, destiné à toutes les essences de bois couramment utilisées. Met en valeur l'aspect du bois et apporte une nuance chaleureuse. Confort d'application inégalé et haute résistance aux passages répétés.
- Il contient 78% d'ingrédients naturels, biosourcés et minéraux (non issus de l'agriculture biologique) dont 26% de carbone biosourcé mesuré selon la norme NF EN 16640.
- Certification CTB sur la performance du système de finition bois et la qualité du service.
- Disponible en 3 aspects : satiné, mat, ultra-mat.
- Conditionnement : 1L - 5L

211-04 **VITRIFICATEUR PARQUETS-ESCALIERS**



- Vitrificateur monocomposant en phase aqueuse destiné à toutes les essences de bois couramment l'utilisées. De consistance gélifiée, il protège pour longtemps tous les escaliers, parquets et planchers, même dans des lieux soumis à des trafics importants.
- Non glissant : glissance testée selon NF EN 13036-4.
- Disponible en 2 aspects : satiné et mat.
- Conditionnement : 1L - 2L - 5L



212 | Décapage et traitement - Protection du bois - Vitrificateurs



212-01 **VITRIX AQUA**



Vitrificateur prêt à l'emploi en phase aqueuse, pratiquement sans odeur, à base de résine acryliques et polyuréthanes en dispersion. Facilité de mise en oeuvre. Bonnes performances mécaniques. Séchage rapide. Aspects : brillant, satiné, mat, aspect ciré

Conditionnement :
1 L / 2,5 L / 5 L / 10 L

212-02 **VITRIX AQUA PLUS**



Vitrificateur bi-composant en phase aqueuse, à base de résine polyuréthane en dispersion. Très bonnes performances mécaniques. Excellente résistance au trafic. Aspects : satiné, mat

Conditionnement :
kit 5 L / kit 10 L

212-03 **VITRIX EVOLUTION SOUS-COUCHE**



VITRIX ÉVOLUTION SOUS COUCHE est un fond dur qui permet de bloquer la porosité du bois avant l'application des finitions: VITRIX ÉVOLUTION PARQUET. Il satisfait aux exigences de l'ÉCOLABEL Européen et permet la réalisation de chantier HQE (Haute Qualité Environnementale)

Conditionnement :
1 L / 2,5 L / 5 L

212-04 **VITRIX FOND DUR AQUA**



Fond dur prêt à l'emploi en phase aqueuse, à séchage rapide, caractérisé par une bonne qualité de finition et un excellent pouvoir d'imprégnation.

Conditionnement :
1 L / 2,5 L / 5 L / 10 L

212-05 **VITRIX FOND DUR**



Fond dur prêt à l'emploi solvanté, à séchage rapide, caractérisé par une bonne qualité de finition et un excellent pouvoir d'imprégnation. Recommandé sur Pitchpin, bois résineux, bois exotique, et tous bois poreux.

Conditionnement :
1 L / 5 L / 10 L

212-06 **VITRIX EVOLUTION**



Vitrificateur prêt à l'emploi en phase aqueuse, pratiquement sans odeur, à base de résine polyuréthane en dispersion. Facilité de mise en oeuvre. Bonnes performances mécaniques. Séchage rapide. Aspects : brillant, satiné, mat, effet huilé

Conditionnement :
1 L / 2,5 L / 5 L / 10 L

212-07 **VITRIX MC**



Vitrificateur prêt à l'emploi, solvanté à faible odeur et à base de résine modifiée polyuréthane. Facilité de mise en oeuvre. Bonnes performances mécaniques. Aspects : brillant, satiné, mat, aspect ciré

Conditionnement :
1 L / 2,5 L / 5 L

212-08 **VITRIX HUILE POUR PARQUET**



Produit prêt à l'emploi solvanté, à faible odeur, conçu à base d'huiles spécialement choisies pour apporter la protection et faciliter l'entretien de vos parquets et escaliers, traditionnels ou en bois exotique. Faible odeur

Conditionnement : 1 L / 5 L

213-01 **RENOVATEUR MÉTALLISANT**



- Protection et embellissement des parquets vitrifiés ternis ou usés et soumis à fort trafic.
- Non glissant (glissance testée selon NF EN 13036-4), séchage rapide.
- Élimine facilement des micro-rayures des surfaces vitrifiées, des sols stratifiés et plastiques.
- Disponible en 2 aspects : satiné et mat.
- Conditionnement : 1L - 5L

213-02 **NETTOYANT LISABRIL**



- L'entretien régulier des parquets vitrifiés et surfaces métallisées. Il protège, nettoie et ravive les parquets vitrifiés d'aspects brillant, satiné, mat, ultra mat, bois brut ou invisible.
- Idéal pour gymnases et salles de sport l'aspect d'origine des parquets vitrifiés, sols sportifs, revêtements de sols stratifiés et plastiques.
- Sans rinçage.
- Odeur agréable.
- Conditionnement : 1L - 5L

213-03 **TEINTE À BOIS**



- Teinte Aqua-Polyuréthane en phase aqueuse et sans odeur pour parquets, meubles et boiseries.
- Particulièrement adaptée pour grandes surfaces intérieures car permet un lustrage immédiat pour une uniformité parfaite.
- Reprise de teinte et retouche faciles. Toutes nuances miscibles entre elles, excepté les 3 nuances grises dont les coloris spécifiques ne peuvent être modifiés.
- Disponible en 14 teintes : chêne clair, chêne moyen, chêne foncé, chêne rustique, chêne vieilli, acajou, noyer, merisier, wengé, teck, blanc, noir, gris lin, cendre.
- Conditionnement : 0,5L - 1L - 5L.

213-04 **VITRIFICATEUR DE RÉNOVATION**



- Adhérence directe sans ponçage sur parquets bois, sols stratifiés et PVC. Application en 1 couche.
- Permet de rénover durablement la plupart des sols usés ou ternis (traces de passage, micro-rayures) sans avoir à remettre à nu ou à remplacer le matériau.
- Adhère parfaitement sur les parquets vitrifiés et huilés, chantiers ou finis usine.
- Haute résistance chimique et à l'abrasion. Non glissant, selon NF EN 13036-4.
- Présentation en kit : 2,5L + durcisseur 0,25L. Disponible en satiné et mat.
- Conditionnement : 2,75L



214-01 VERNIS EXP



Vernis Aqua-Polyuréthane très hautes performances et sans odeur, pour toutes les boiseries extérieures et intérieures. Excellente adhérence, même sur bois exotiques. Anti-UV, très souple et résistant, séchage rapide. Disponible en 3 aspects incolores : brillant, satiné, mat et en 5 teintes satinées : chêne clair, chêne doré, chêne moyen, chêne foncé et invisible bois brut.

- Conditionnement : 1L - 2,5L - 5L

214-02 EASY OIL



Huile dure traditionnelle, onctueuse, simple et agréable à utiliser. Application en 2 couches SANS ESSUYAGE. Elle pénètre profondément dans les surfaces en bois, les protégeant durablement et leur assurant une excellente résistance chimique et mécanique. Met en valeur le veinage et la beauté naturelle de toutes essences de bois en leur apportant une belle couleur chaude. Rendu très mat et toucher soyeux. Disponible en 2 aspects : mat soie et ultra mat.

- Conditionnement : 1L - 2,5L

214-03 VERNIS GEL BOIS CIRÉ



Vernis Aqua-Polyuréthane sans odeur pour la protection et la décoration de toutes les boiseries intérieures verticales. Véritable Gel (ne coule pas), mis au point tout particulièrement pour l'application sur les surfaces difficiles d'accès : plafonds, poutres, lambris... Air Protect® : bloque jusqu'à 80% des émissions de formol venant du support. Très bel aspect "bois ciré". Disponible en 5 teintes : incolore, chêne clair, chêne doré, chêne moyen, chêne foncé.

- Conditionnement : 1L - 2,5L

214-04 SAVON NATUREL



Performance et écologie : formule biosourcée selon NF EN 16640. Il contient 98% d'ingrédients naturels, biosourcés et minéraux (non issus de l'agriculture biologique) dont 95% de carbone biosourcé mesuré selon la norme NF EN 16640. Nettoyant d'origine végétale et d'odeur agréable pour l'entretien courant de tous les parquets huilés. Indispensable avant toute nouvelle mise en huile. Conserve et renforce à chaque lavage le bel aspect naturel du bois. Concentré à diluer, s'emploie sans rinçage, sèche très rapidement.

- Conditionnement : 1L - 5L

214-05 VERNIS MARIN



Vernis gélifié Aqua-Polyuréthane, sans odeur, très garnissant, contenant un puissant anti-UV. Excellente résistance à l'atmosphère marine et aux climats extrêmes. Destiné aux toutes boiseries extérieures et intérieures de toutes essences de bois. Disponible en 2 aspects brillants non jaunissant : incolore, incolore doré.

- Conditionnement : 0,5L - 1L - 2,5L

214-06 HUILE D'ENTRETIEN UNIVERSELLE



Pour tous les parquets huilés, chantiers et finis usine : excellente adhérence sur huiles traditionnelles et phase aqueuse. Fort pouvoir régénérant, ne laisse pas de trace. Séchage très rapide : 15/20 min. Il contient 85% d'ingrédients naturels, biosourcés et minéraux (non issus de l'agriculture biologique) dont 25% de carbone biosourcé mesuré selon la norme NF EN 16640. Non glissant : glissance testée selon NF EN 13036-4. Application simple et facile en spray. Disponible en 2 aspects : naturel et mat.

- Conditionnement : 0,5L - 1L - 5L

215-01 **TRAIT DÉCOUP**



- Protection hydrofuge pour préserver contre toutes agressions climatiques, restaurer l'aspect, et réimprégner tous bois traités en autoclave, présentant des impacts, éclats ou éraflures, ou ayant été coupés.
- Destiné aux menuiseries intérieures et extérieures : portes, fenêtres, terrasses, palissades et clôtures, decks, claustras, portails et autres huisseries, etc.
- Disponible en 2 teintes : vert et brun autoclave.
- Conditionnement : 1L - 2,5L

215-03 **DÉGRISEUR BOIS**



Préparateur des bois extérieurs verticaux et horizontaux : ouvre les pores du bois et optimise l'accrochage de la finition appliquée par la suite. Éclaircit les bois grisâillés sans les décolorer. Ravive les bois ternis par des expositions à l'extérieur sans protection. Nettoie, détache et dégraisse. Rinçage à l'eau. Application facile : liquide gélifié, action rapide : 20 min. Idéal pour bardages, volets, terrasses, barrières, portails, façades, caillebotis, meubles et abris de jardin.

- Conditionnement : 1L - 2,5L - 5L - 10L

215-05 **HUILE BARDAGE OPAQUE**



Protège et décore tous les bois verticaux extérieurs. 8 teintes concentrées pour un effet opacifiant et uniforme très tendance : pin brut, ocre, red cedar, chêne bruni, gris naturel, anthracite, chêne clair, pin blanc et noir charbon. Texture gélifiée (ne coule pas), pour faciliter l'application directe en 2 couches, frais sur frais. Effet hydroperlant, double protection anti-UV. Entretien facile sans ponçage, rénovation locale.

- Conditionnement : 1L - 5L - 10L

215-07 **SATURATEUR BOIS ENVIRONNEMENT**



- Naturellement pénétrant, le Saturateur Bois est destiné à la protection des bois difficilement imprégnables.
- Recommandé sur : terrasses, barrières, caillebotis, portails, ponts de bateaux, mobilier de jardin.
- Son application rationnelle «humide sur humide» conduit à la formation d'une protection nourrissante qui ne s'écaille pas et s'entretient aisément.
- Disponible en 3 aspects : incolore, teinte ipé et miel.
- Conditionnement : 1L - 5L - 20L

215-02 **HUILE POUR TECK**



- Soin protecteur des bois exotiques.
- Huile nourrissante en phase aqueuse pour la protection, décoration et entretien des mobiliers extérieurs en bois exotiques.
- Anti-taches.
- Hydrofuge.
- Aspect naturel.
- Conditionnement : 1L - 2,5L

215-04 **PROTECTEUR BARDAGES ANTI UV**



Protection incolore des bois verticaux, spéciale red cedar, mélèze, douglas et toutes essences de façades bois, bardages, claustras et autre menuiseries extérieures. Application en 2 couches de finition sur tous bois imprégnés par le Conditionneur® Anti-UV. Non filmogène, ne s'écaille pas. Préserve la teinte d'origine du bois, même clair, sans grisaillement. Entretien facile par l'application d'une nouvelle couche. Défense hydrorespirante, formule gélifiée, séchage en 4h.

- Conditionnement : 1L - 5L - 10L - 20L

215-06 **HUILE TERRASSE BARDAGE**



Imprégnation transparente mate haute durabilité pour protéger et embellir tous les bois extérieurs horizontaux et verticaux de toutes essences. Conserve l'aspect naturel des bois. Non filmogène, ne s'écaille pas. Application facile : direct sur bois neufs, sans essuyage, 30 min entre 2 couches. Entretien facile sans ponçage. Anti-UV, effet perlant renforcés, résiste à l'eau chlorée, anti-glissant : glissance testée selon NF EN 13036-4. Certification CTB sur la performance du système de finition bois et la qualité du service. Disponible en 4 teintes : bois naturel, chêne moyen, ipé et bois grisé.

- Conditionnement : 1L - 5L - 10L



2^{ÈME} GÉNÉRATION

LIGNE QUALITÉ ENVIRONNEMENT

Dès 2005, le lancement de la Ligne Qualité Environnement® a permis aux professionnels de répondre aux enjeux des chantiers HQE : analyse du cycle de vie des produits, fabrication sans rejets, taux de COV réduits au strict minimum.

Dès 2021 l'intégration de 3 produits biosourcés en phase aqueuse : teneur en carbone biosourcé mesurée selon

la norme NF EN 16640. Une gamme au cœur de la préoccupation de vos clients pour des chantiers réussis qui conjuguent performance et environnement. Aujourd'hui, Blanchon continue d'innover et investit dans la chimie verte en introduisant des matières premières biosourcées (non issues de l'agriculture biologique) dans la formulation de ses produits.

216-01 SATURATEUR BOIS ENVIRONNEMENT



Protège et décore terrasses et planchers exposés aux intempéries, ainsi que toutes boiseries extérieures. Application directe sur bois exotique neuf. Il contient 87% d'ingrédients naturels, biosourcés et minéraux (non issus de l'agriculture biologique) dont 20% de carbone biosourcé mesuré selon la norme NF EN 16640. Performant, hydrofuge, hydroperlant, non filmogène, ne craquelle pas, anti-UV, entretien simple. Aspect mat mettant en valeur l'élégance naturelle du bois. Non glissant, selon NF EN 13036-4. Applicabilité idéale sans essuyage. 8 aspects : naturel, bois clair, bois exotique, bois foncé, chêne, chêne brûlé, gris vieilli, anthracite.

• Conditionnement : 0,75L - 5L - 20L

216-02 VERNIS BOIS ENVIRONNEMENT



Beauté, durabilité et haute protection de toutes les boiseries extérieures et intérieures. Il contient 80% d'ingrédients naturels, biosourcés et minéraux (non issus de l'agriculture biologique) dont 44% de carbone biosourcé mesuré selon la norme NF EN 16640. Excellent accrochage sur bois exotique. Hydrofuge, anti-UV, il préserve l'aspect naturel des bois toutes essences. Écolabel européen et émission dans l'air intérieur A+. Disponible en 2 aspects incolores non jaunissants : mat et satiné.

• Conditionnement : 1L - 2,5L

216-03 VITRIFICATEUR PARQUET ENVIRONNEMENT



Vitrificateur monocomposant en phase aqueuse et sans odeur, destiné à toutes les essences de bois couramment utilisées. Met en valeur l'aspect du bois et apporte une nuance chaleureuse. Confort d'application inégalé et haute résistance aux passages répétés. Il contient 78% d'ingrédients naturels, biosourcés et minéraux (non issus de l'agriculture biologique) dont 26% de carbone biosourcé mesuré selon la norme NF EN 16640. Certification CTB sur la performance du système de finition bois et la qualité du service. Disponible en 3 aspects : satiné, mat, ultra-mat.

• Conditionnement : 1L - 5L

216-04 HUILE ENVIRONNEMENT



Imprègne et protège durablement et sans odeur parquets, boiseries et plans de travail. Lustrage inutile. Parquet huilé-fini en ½ journée. Met en valeur le naturel de toutes les essences de bois y compris bois exotiques. Elle contient 82% d'ingrédients naturels, biosourcés et minéraux (non issus de l'agriculture biologique) dont 28% de carbone biosourcé mesuré selon la norme NF EN 16640. Certification CTB sur la performance du système de finition bois et la qualité du service. Disponible en chêne, bois naturel, bois brut, ultra mat et effet nature. La déclaration environnementale

de l'Huile Environnement a été déposée sur le site www.inies.fr et est consultable sur le site www.blanchon.com.

• Conditionnement : 1L - 5L



217-01 DÉGRISEUR NET-TROL 200

- Élimine le gris de surface sur tous bois
- Rendement : 5 à 10 m² au litre
- Conditionnement : 1L - 2,5L - 5L - 15L

217-02 DÉSHUILEUR NET-TROL 400

- Élimine les huiles noircies incrustées sur tous bois
- Rendement 6m² au litre
- Conditionnement : 1L - 2,5L - 10L

217-03 SATURATEUR SOLVANTÉ : TEXTROL PRO


- Pour bois résineux (Red cedar, douglas, mélèze...)
- Sur terrasses, bardages, mobilier de jardin...
- Aspect huilé – 8 teintes
- Rendement 10/12 m² au litre
- Conditionnement : 1L - 5L - 20L - 200L

217-04 SATURATEUR À L'EAU : PROTEXT

- Direct sur tous les bois neufs préparés, terrasses, bardages, mobilier de jardin ...
- Aspect Mat - 9 Teintes
- Rendement : 10/12 m² au litre
- Conditionnement : 1L - 5L - 20L

217-05 SATURATEUR SOLVANTÉ D1 PRO

- Pour bois durs (Ipé, Teck, Camaru...) sur terrasses, bardages, mobilier de jardin...
- Aspect huilé - 2 teintes
- Rendement 8 /12m² au litre
- Conditionnement : 1L - 5L - 20L



218-01 WHITE SPIRIT

- Pour diluer peintures et vernis.
- Pour entretenir le matériel de peinture.
- Après usage, rincer le matériel de peinture à l'eau savonneuse.
- Pour nettoyer les taches de peinture fraîche sur sols et boiseries.
- Pour détacher peinture fraîche et cambouis sur les tissus. Tamponner avec un chiffon imbibé, puis laver et rincer.
- Conditionnement : 1L - 5L - 20L - 200L



218-02 WHITE SPIRIT DÉSAROMATISÉ

- Pour diluer peintures et vernis (particulièrement conseillé pour la peinture en intérieur).
- Pour nettoyer les taches de peinture fraîche sur sols et boiseries.
- Pour entretenir le matériel de peinture. Pour détacher peinture fraîche et cambouis sur les tissus.
- Conditionnement : 1L - 5L - 20L



218-03 SOLVAPEINT

- Nettoyant puissant des matériels de peinture
- Le solvapeint ONYX est idéal pour récupérer tous les instruments de peinture (pinceaux, brosses, rouleaux, grilles, récipients) non entretenus et déjà secs.
- Il permet aussi d'enlever les taches de peintures cellulosiques ou synthétiques, laques, vernis, mastics frais ou secs sur carrelage, sols caoutchouc et vinylique, bois, vitres et moquettes synthétiques.
- Conditionnement : 1L - 5L



218-04 DILUANT SYNTHÉTIQUE

- Pour diluer peintures synthétiques, glycérophthaliques, et alkydes, à l'exception des peintures cellulosiques. Pour préparer apprêts et sous couches.
- Particulièrement recommandé pour la dilution des peintures appliquées au pistolet.
- Utiliser le nettoyant puissant du matériel de peinture ONYX pour récupérer votre matériel après utilisation
- Conditionnement : 1L - 5L



218-05 ACÉTONE

- Dissolvant colles et vernis.
- Conditionnement : 1L - 5L - 20L



218-06 ESSENCE C

- Nettoyant à sec.
- Dégraissant
- Détachant
- Conditionnement : 1L - 5L



218-07 EAU DEMINERALISEE

- Pour remplir les réservoirs des décolleuses de papiers peints.
- Conditionnement : 1L - 5L



218-08 SICCATIF

- Le siccatif est un accélérateur de séchage des peintures grasses, vernissées, glycérophthaliques, alkydes...
- C'est aussi un durcisseur de l'huile de lin.
- Conditionnement : 190ML



219-01 DÉGRAISSANT MÉTAUX

- Substitut de trichloréthylène.
- Ce produit est idéal pour nettoyer et dégraisser toutes pièces métalliques et outils : bronze, fer, fonte, chrome, étain, bloc-moteur, carrosseries, jantes, chaînes, menuiseries alu, etc.
- Il respecte toutes les surfaces peintes et élimine efficacement les traces de cambouis sur les carrosseries.
- Formulé à partir d'agents de surface d'origine végétale.
- Conditionnement : 1L - 5L



219-02 ALCOOL À BRÛLER

- Pour nettoyer les vitres, surfaces plastiques, sols et murs.
- Produit biocide*
- Conditionnement : 1L - 5L



219-03 TÉRÉBENTHINE PURE GEMME

- Pour nettoyer et nourrir bois bruts ou cirés.
- Pour diluer la pâte à bois, les peintures et vernis à l'huile.
- Pour détacher peinture fraîche, graisse, goudrons, traces d'alcool, moisi sur bois et cuir : tamponner avec un chiffon imbibé de térébenthine pure gemme ONYX
- Conditionnement : 1L - 5L



219-04 HUILE DE LIN

- Entretien et protection bois et sols. Pour protéger contre l'humidité, le gel, entretenir en extérieur les bois, carrelages bruts, tomettes, tuiles, terre cuite et dallages.
- Pour assouplir les mastics, peintures à l'huile et enduits gras
- Pour redonner de l'éclat aux bois vernis ternes
- Pour entretenir le linoléum après lavage
- Conditionnement : 1L - 5L



219-05 ACIDE OXALIQUE

- Très efficace, il élimine les effets du vieillissement et de la pollution pour rendre aux bois extérieurs leur aspect d'origine.
- Convient aussi parfaitement pour nettoyer et rénover les coques de bateau en polyester en éliminant la rouille, les dépôts de flottaison, les algues, etc. Enfin il permet également de désoxyder les cuivres et autres métaux et de retirer les traces de rouille sur les carrelages et les bois.
- Conditionnement : 750g



219-06 EAU OXYGÉNÉE

- Idéal pour blanchir et détacher
- L'eau oxygénée Onyx est idéale pour blanchir et éclaircir la teinte de certains bois : frêne, bouleau, chêne, érable, noyer...
- Pour les bois exotiques, faire un essai au préalable.
- Les résineux et peuplier ne se décolorent pas.
- Conditionnement : 1L - 5L



219-07 ACIDE CHLORHYDRIQUE

- Pour décapier et détartrer les métaux. Pour nettoyer ciment, tarte, moisi sur le carrelage. Pour rénover les marbres de plein air, pierres de terrasse, cuivres oxydés
- Pour déboucher et détartrer les canalisations et WC.
- Pour rectifier le pH trop élevé de l'eau des piscines.
- Conditionnement : 1L - 5L - 20L



219-08 EXTRAIT DE JAVEL

- Pour rénover et blanchir pierres brutes, murs, terrasses, façades
- A utiliser pur ou diluer selon les utilisations et les surfaces à traiter.
- Appliquer sur la surface à traiter. Laisser agir 15 minutes avant de rincer à l'eau claire.
- Nettoyage du matériel à l'eau.
- Conditionnement : 5L - 20L




Décapage et traitement

* Utilisez les produits biocides avec précaution. Avant toute utilisation, lisez l'étiquette et les informations concernant le produit. Avant toute utilisation, assurez vous que celle-ci est indispensable, notamment dans les lieux fréquentés par le grand public. Privilégier chaque fois que possible les méthodes alternatives et les produits présentant le risque le plus faible pour la santé humaine et animale et pour l'environnement.



MECABAT



Matériels pour la mécanisation des chantiers du bâtiment



AIRLESS



HVLP



NETTOYEURS HP



PULVÉRISATEURS



ASPIRATEURS

www.mecabat.fr



- . Catalogue
- . Fiches techniques
- . Manuels
- . Vidéos techniques



- . Conseils
- . Mises en route
- . Formations
- . Dépannages



MATÉRIEL, ÉCHAFAUDAGES

L'ELECTRO

Ponceuses _____	222
Ponceuses à bras _____	225 - 230
Aspirateurs _____	232
Perceuses / Visseuses _____	234
Perforateurs _____	236
Meuleuses / rabots _____	237
Scies/Outils multifonctions _____	240
Mélangeurs _____	242
Décapeurs / décolleuses sols _____	243
Monobrosses _____	244
Divers _____	245

MATÉRIEL DE PULVÉRISATION

Airless _____	246
Turbines HVLP _____	250

MATÉRIEL DE NETTOYAGE

Nettoyeurs haute pression _____	252
Pulvérisateurs _____	256

GROUPES ÉLECTROGÈNES 259

DESHUMIDIFICATEURS 260

CHAUFFAGES 261

ECHAFAUDAGES, ÉCHELLES ESCABEAUX

Échafaudages fixes _____	263
Échafaudages roulants _____	265
Echelles, escabeaux _____	270
Plateformes _____	273
Échelles de toits _____	277
Échelles télescopiques/rampes _____	278



222-01 PONCEUSE ROTEX RO 90 DX FEQ-PLUS

Réf. 576259

POINTS FORTS :

- Polyvalente jusque dans les coins
 - Système de changement de plateau sans outil FastFix
 - Finition de qualité (absence totale de rayures) grâce au mouvement excentrique
 - Possibilité de travail au ras des bords grâce au capot protecteur Festool
 - Prise en main ergonomique
 - Forte capacité d'enlèvement de matière grâce au mouvement roto-excentrique ROTEX
- Quatre machines en une pour le dégrossissage, le ponçage fin, le ponçage triangulaire et le polissage.
 - Investissement réduit et gain de temps conséquent
 - Faible poids de moins de 1,5 kg pour un travail sans fatigue

Livraison standard :
 - Patin de ponçage StickFix V93
 - Plateau de ponçage FastFix Ø 90 mm (mou HT)
 - Capot protecteur
 - Systainer SYS3 M 187

CARACTÉRISTIQUES TECHNIQUES

- Ø raccord d'aspiration 27 mm
- Puissance absorbée 400W
- Vitesse de rotation (roto-excentrique) 260 - 520 min⁻¹
- Vitesse de rotation (excentrique) 3 500 - 7 000 min⁻¹



222-02 PONCEUSE ROTEX 125 FEQ-PLUS

Réf. 576029

POINTS FORTS :

- Une abrasion jusqu'à trois fois plus importante que les ponceuses excentriques traditionnelles grâce au moteur puissant et à la combinaison de mouvements excentriques et rotatifs
- Trois outils en un pour le ponçage dégrossissant, le ponçage fin et le polissage
- Travail sain et sans poussière grâce à l'aspiration avec le principe Jetstream
- Système de changement de plateau sans outil FastFix
- Petite, légère et pratique pour un travail sans effort
- Finition de qualité (absence totale de rayures) grâce au mouvement excentrique
- Possibilité de travail au ras des bords grâce au capot protecteur Festool
- Prise en main ergonomique
- Forte capacité d'enlèvement de matière grâce au mouvement roto-excentrique ROTEX

CARACTÉRISTIQUES TECHNIQUES

- Ø raccord d'aspiration 27 mm
- Puissance absorbée 500 W
- Vitesse de rotation (roto-excentrique) 300 - 600 min⁻¹
- Vitesse de rotation (excentrique) 3 000 - 6 000 min⁻¹
- Course de ponçage 3,60 mm
- Plateau de ponçage FastFix Ø 125,00 mm
- Poids 1,90 kg

Livraison standard :
 - Plateau de ponçage FastFix Ø 125 mm (mou)
 - capot protecteur
 - Systainer SYS3 M 187



222-03 PONCEUSE EXCENTRIQUE ETS EC 125/3 EQ-PLUS

Réf. 576341

POINTS FORTS :

La ponceuse de finition parfaite dans la catégorie compacte

- Présélection en continu et maintien de la vitesse à une valeur constante en charge
- Longue durée de vie grâce à la technologie de moteur EC et au frein de plateau en carbure
- Conception compacte et poids de seulement 1,1 kg pour une excellente ergonomie
- Protection maximale lors du travail grâce à la détection des vibrations et de l'aspiration

Livraison standard :
 - Plateau de ponçage StickFix Ø 125 mm (mou-HT)
 - Tournevis OC 5
 - Systainer SYS3 M 187

CARACTÉRISTIQUES TECHNIQUES :

- Ø raccord d'aspiration 27 mm
- Puissance absorbée 400W
- Vitesse de rotation (excentrique) 6000 - 10000 min⁻¹



222-04 PONCEUSE EXCENTRIQUE ETS EC 150/5 EQ-PLUS

Réf. 576329

POINTS FORTS :

La ponceuse intermédiaire idéale de la catégorie compacte

- Présélection en continu et maintien de la vitesse à une valeur constante en charge
- Longue durée de vie grâce à la technologie de moteur EC et au frein de plateau en carbure
- Conception compacte et poids de seulement 1,2 kg pour une excellente ergonomie
- Protection maximale lors du travail grâce à la détection des vibrations et de l'aspiration
- Très bonne qualité de surface grâce à la course de ponçage de 5 mm

CARACTÉRISTIQUES TECHNIQUES :

- Ø raccord d'aspiration 27 mm
- Puissance absorbée 400W
- Vitesse de rotation (excentrique) 6000 - 10000 min⁻¹



Livraison standard :
 - Plateau de ponçage M8 Ø 150 mm MULTI-JETSTREAM (mou W-HT)
 - Tournevis OC 5
 - Systainer SYS3 M 187

223-01 PONCEUSE ROTEX R0 150 FEQ-PLUS

Réf. 576017

POINTS FORTS :

- Le principe 3 en 1 : un concept légendaire
- Trois outils en un pour le ponçage dégrossissant, le ponçage fin et le polissage
- Système de changement de plateau sans outil FastFix
- Finition de qualité (absence totale de rayures) grâce au mouvement excentrique
- Possibilité de travail au ras des bords grâce au capot protecteur Festool
- Prise en main ergonomique
- Forte capacité d'enlèvement de matière grâce au mouvement roto-excentrique ROTEX

Livraison standard :

- plateau de ponçage FastFix Ø 150 mm MULTI-JETSTREAM 2 MULTI-JETSTREAM 2 (mou W)
- capot protecteur
- en SYSTAINER SYS3 M 237

CARACTÉRISTIQUES TECHNIQUES :

- Ø raccord d'aspiration 27 mm
- Puissance absorbée 720 W
- Vitesse de rotation (roto-excentrique) 320 - 660 min



223-02 PONCEUSE VIBRANTE RTS 400 REQ-PLUS

Réf. 576057

POINTS FORTS :

- La véritable ponceuse à une main
- Rentabilité élevée par sa longévité, grâce à la parfaite étanchéité à la poussière du moteur et au patin de ponçage en MPE anti-déchirure.
- Aspiration Turbo intégrée efficace.
- Peu de travail de finition, grâce au ponçage uniforme et à la possibilité de poncer des bordures sur trois côtés.
- Petite, légère, robuste et extrêmement pratique pour un travail sans effort.
- Support pour sac récupérateur.

Livraison standard :

- Capot protecteur
- Patin de ponçage StickFix 80 x 130 mm
- Sac récupérateur de poussière LongLife
- Systainer SYS3M 187

CARACTÉRISTIQUES TECHNIQUES :

- Ø raccord d'aspiration 27 mm
- Puissance absorbée 250W
- Régime à vide 6000 - 12000 min⁻¹



223-03 PONCEUSE DELTA DTS 400 REQ-PLUS

Réf. 576064

POINTS FORTS :

- La ponceuse compacte pour les arêtes et les chants.
- Forme delta du patin de ponçage pour un travail optimal des zones difficiles d'accès
- Pour un gain de temps appréciable et moins de retouches
- Rentabilité élevée par sa longévité, grâce à la parfaite étanchéité à la poussière du moteur et au patin de ponçage en MPE anti-déchirure
- Aspiration Turbo intégrée efficace
- Petite, légère, robuste et extrêmement pratique pour un travail sans effort

Livraison standard :

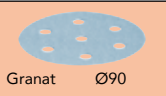
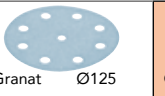



- Capot protecteur
- Patin de ponçage StickFix 100 x 150 mm
- Sac récupérateur de poussière LongLife
- Systainer SYS3M 187

CARACTÉRISTIQUES TECHNIQUES :

- Ø raccord d'aspiration 27 mm
- Puissance absorbée 250W
- Régime à vide 6000 - 12000 min⁻¹



223-04 ABRASIFS FESTOOL GRANAT

Grain	Par	 Granat Ø90	 Granat Ø125	 Granat Ø150	 Granat V93	 Granat 80 x 133 mm
G40	50	497363	497165	575160	497390	497117
G60	50	497364	497166	575161	497391	497118
G80	50	497365	497167	575162	497392	497119
G100	100	497366	497168	575163	497393	499628
G120	100	497367	497169	575164	497394	497120
G150	100	497368	497170	575165	497395	497121
G180	100	497369	497171	575166	497396	497122



224-01 PONCEUSE ELECTRIQUE MIRKA DEROS

Réf. MID6502022

La ponceuse Mirka® DEROS n'est pas seulement riche en fonctionnalités... Elle est aussi d'un grand confort d'utilisation ! Moteur sans charbons puissant et d'entretien limité, frein moteur et frein plateau, levier de contrôle de vitesse d'utilisation simple et intuitive, démarrage progressif, système de réduction des vibrations : Mirka® DEROS est un véritable bijou de technologie.



CARACTÉRISTIQUES TECHNIQUES

- 100x152 - 152mm
- Diamètre plateau 150mm
- Puissance 350 W équivalent à 500 W
- Tension 220 - 240 V
- Vitesse de rotation
- 4 000 - 10 000 tours/min
- Excentricité mm : 5,0
- Poids : 1 kg
- Hauteur : 95 mm
- Niveau sonore : 71 dB(A)
- Niveau de vibration : 3,4m/S²
- Emballage : Boîte carton
- Connectivité : Bluetooth

- Design ergonomique
- Utilisation à 1 ou 2 mains
- Démarrage progressif du plateau
- Frein plateau et frein moteur
- Polyvalente idéale pour la plupart des travaux de ponçage

224-02 PONCEUSE ELECTRIQUE MIRKA DEOS

- Ponceuse excentrique idéale pour le ponçage des chants et des zones difficiles d'accès.
- Ultra-légère, compacte, ergonomique pour un grand confort d'utilisation.
- Profil abaissé, plus proche de la surface pour plus de maîtrise du ponçage.
- Grande excentricité de 3 mm pour un enlèvement de matière plus efficace
- Fonctions Intelligentes : capteur de vibrations et connectivité Bluetooth



CARACTÉRISTIQUES TECHNIQUES MIRKA DEOS 353CV

- Puissance : 250
- Voltage (VAC) : 220-240
- Vitesse (tr/min) : 5000 / 10000
- Excentricité (mm) : 3
- Dimension du plateau (mm) : 81 x 133
- Poids (kg) : 0,97
- Niveau sonore dB(A) : 69
- Connectivité : Bluetooth
- Plateau inclus (code) : 8292353011

- Légère et compacte
- Finition de haute qualité
- Ponçage sans poussière avec l'Abranet

MIRKA DEOS 353CV 81x133mm 3,0 - Réf. MID3530201
 MIRKA DEOS 353CV 81x133mm 3,0 dans son coffret - Réf. MID3530201CA
 MIRKA DEOS 383CV 70x198mm 3,0 - Réf. MID3830201
 MIRKA DEOS 383CV 70x198mm 3,0 dans son coffret - Réf. MID3830201CA

CARACTÉRISTIQUES TECHNIQUES MIRKA DEOS 383CV

- Vitesse (tr/min) : 5 000 / 10 000
- Excentricité (mm) : 3
- Niveau sonore dB(A) : 71
- Connectivité : Bluetooth
- Dimension du plateau (mm) : 81 x 133
- Poids (kg) : 1 kg
- Niveau sonore LpA dB(A) : 39
- Plateau inclus (code) : 8292383011



224-03 PONCEUSE ELECTRIQUE MIRKA DEOS DELTA 663CV

Réf. MID6630201

- Très légère, moins de 1kg
- Ergonomique, facile d'utilisation et idéale pour les zones difficiles d'accès. Profil abaissé, plus proche de la surface pour plus de maîtrise du ponçage.
- Mouvement orbital de 3 mm.
- Enlèvement de matière remarquable
- Faible niveau de vibration
- Connectivité Bluetooth
- Alimentation (W) : 250
- Voltage (VAC) : 220-240
- Vitesse (Tr/min) : 5000 à 10000
- Niveau sonore : 68 dB(A)
- Niveau de vibration : 2,6 m/s²
- Dimension du plateau : 100x152 152mm



- Plateau Delta 100 x 152 x 152mm 32 trous
- Protecteur plateau Delta
- Tuyau d'extraction antistatique diam 27mm x 4m + adaptateur
- Câble secteur recablage 4,3m

224-04 ABRASIFS

Grain	Par	ABRANET ACE HD Ø125	ABRANET ACE HD Ø150	ABRANET ACE HD 100X152X152 MM	Abranet ACE HD 81x133 mm
40	25	AH23202540	AH24102540	AH21902540	AH17802540
60	25	AH23202560	AH24102560	AH21902560	AH17802560
80	25	AH23202580	AH24102580	AH21902580	AH17802580
120	25	AH23202512	AH24102512	AH21902512	AH17802512

225-01 PONCEUSE MURS ET PLAFONDS MIRKA LEROS 950CV

Réf. MIW9502011BA



- Ponçeuse murs et plafonds à mouvements orbital de 5 mm,
- Très légère seulement 3.5 kg
- Tête de ponçage flexible à 180°
- 100% de la force de pression dédiée au ponçage: le peintre adopte une nouvelle posture de travail et exécute son ponçage de manière plus fluide, plus précise et plus agréable.
- Livrée avec sa housse de rangement.



CARACTÉRISTIQUES TECHNIQUES

- Puissance : 350W
- Vitesse de rotation : 4000 / 8000 tours/min
- Excentricité 5,0mm : 5,0mm
- Niveau sonore : 73 dB(A)
- Niveau de vibration : 2,5 m/S2
- Poids : 3,5 kg
- Diamètre du plateau : 225mm



- Perfection sans poussière
- Puissante et légère
- Travail sans effort

225-02 EXTRACTEUR DE POUSSIÈRE MIRKA 1230 LAFC

Réf. 8999200111

- Extracteur classe L, équipé d'un système de nettoyage automatique du filtre
- Haute performance, facile à utiliser et extrêmement manœuvrable
- Équipé d'un moteur puissance de 1200W et d'une turbine à un étage qui créent une dépression de 250 mbar avec un débit de 4500 l/min
- Fonction de démarrage automatique "auto-start" : l'appareil se déclenche dès que l'outil est en fonctionnement



CARACTÉRISTIQUES TECHNIQUES

- Alimentation (W) : 1200
- Voltage (VAC) : 220-240
- Poids (kg) : 14,5
- Niveau sonore dB(A) : 60
- Volume de la cuve (l) : 30
- Débit d'air (l/min) : 4500
- Fréquence (Hz) : 50/60
- Dimension P x l x L (mm) : 565 x 385 x 565



- Grande performance grâce à son débit d'air/dépression
- Faible niveau sonore

225-03 EXTRACTEUR DE POUSSIÈRE MIRKA 1025 L

Réf. 8999000111

- Compact et facile à transporter
- Aspiration eau et poussières
- Démarrage automatique avec le matériel électroportatif
- Système de nettoyage du filtre Push&Clean
- Fonction soufflerie pour enlever la poussière et nettoyer les zones inaccessibles
- Poignée pour un transport facile de la cuve
- Classe L



CARACTÉRISTIQUES TECHNIQUES

- Alimentation (W) : 1000
- Voltage (VAC) : 220-240
- Poids (kg) : 8
- Niveau sonore dB(A) : 64
- Aspiration (mbar) : 210
- Volume de la cuve (l) : 25
- Débit d'air (l/min) : 3600
- Fréquence (Hz) : 50/60
- Dimension P x l x L (mm) : 375 x 395 x 530



- Haut pouvoir d'aspiration
- Système de nettoyage du filtre "Push & Clean"
- Fonction démarrage automatique
- Compact facile à transporter

225-04 ABRASIFS

Grain	Par	ABRANET Ø225	ABRANET ACE HD Ø225
40	25	-	AH22302540
60	25	-	AH22302560
80	25	5422302580	AH22302580
100	25	5422302510	-
120	25	5422302512	AH22302512

Grain	Par	ABRANET Ø225	ABRANET ACE HD Ø225
150	25	5422302515	-
180	25	5422302518	-
240	25	5422302525	-
320	25	5422302532	-



226 | Matériel, échafaudages - L'électro - Ponceuses

226-01 PONCEUSE EXCENTRIQUE ORE 2-125 EC SET

Réf. 468886
Ponçage des boiseries (portes, volets, plinthes...), des enduits et peintures, carrosseries et mastics. Spécialement conçue pour le traitement des formes arrondies, de l'inox et pour l'égrenage.

Caractéristiques techniques	
Puissance	260 Watt
Rotation	8000/13000 t/min
Dimensions de travail	Ø 125 mm
Course	2 mm
Poids	1,2 Kg

226-02 PONCEUSE EXCENTRIQUE Ø 150 MM ORE 5-150 EC SET

- Réf. 486817
- Moteur sans balais à rendement amélioré et longévité accrue
 - Vitesse de ponçage en fonction du matériaux grâce à la vitesse réglable
 - La poignée de conception ergonomique avec insert Softgrip assure une prise sûre et un bon guidage
 - Cartouche filtre durable avec filtre PES interchangeable permet de nettoyer facilement le filtre et une durée de vie longue.
 - Cartouche filtre PES avec fonction cyclone pour travailler sans poussière et de façon économe
 - Possibilité de raccordement à une aspiration de poussière externe Ø 27 mm

Caractéristiques techniques	
Puissance	400 Watt
Vitesse de rotation à vide	5800 - 10000 /min
Course	5,0 mm
Dimensions de travail	Ø 150 mm
Poids	2,1 kg

226-03 PONCEUSE VIBRANTE RECTANGULAIRE OSE 2-80 EC SET

- Réf. 468924
- Moteur sans balais à rendement amélioré et longévité accrue
 - Électronique : présélection de la vitesse de rotation sur 4 niveaux, maintien constant de la vitesse de rotation au moyen d'une génératrice tachymétrique, démarrage progressif, verrouillage de redémarrage
 - Vitesse de ponçage adaptée aux matériaux grâce au réglage électronique de la vitesse de rotation
 - Ponceuse orbitale à une main légère, compacte, particulièrement ergonomique et à faibles vibrations grâce à un équilibrage spécial pour un travail sans fatigue ménageant les articulations

Caractéristiques techniques	
Puissance	260 Watt
Vitesse de rotation	8000-13000 t/min.
Course	2 mm
Dimensions de travail	80x130 mm.
Poids	1,2 kg

226-04 PONCEUSE VIBRANTE TRIANGULAIRE ODE 2-100 EC SET

- Réf. 468908
- Moteur sans balais à rendement amélioré et longévité accrue
 - Électronique : présélection de la vitesse de rotation sur 4 niveaux, maintien constant de la vitesse de rotation au moyen d'une génératrice tachymétrique, démarrage progressif, verrouillage de redémarrage
 - Vitesse de ponçage adaptée aux matériaux grâce au réglage électronique de la vitesse de rotation
 - Ponceuse delta à une main légère, compacte, particulièrement ergonomique et à faibles vibrations grâce à un équilibrage spécial pour un travail sans fatigue ménageant les articulations

Caractéristiques techniques	
Puissance	260 Watt
Vitesse de rotation	8000-13000 t/min.
Dimensions de travail	100x150 mm.
Course	2 mm
Poids	1,2 Kg

FLEX
Ma profession



Livrée en L-BOXX 136 avec 1 plateau velcro, 1 feuille d'abrasif P120, 1 cartouche micro filtre PES, 1 insert de coffret.



Livrée en L-BOXX 238 avec 1 plateau de ponçage dur, 1 feuille d'abrasif P80, 1 cartouche micro filtre PES, 1 insert de coffret.



Livrée en L-BOXX 136 avec 1 plateau velcro, 1 feuille d'abrasif P80 et 1 en P120, 1 cartouche micro filtre PES, 1 insert de coffret.



Livrée en L-BOXX 136 avec 1 plateau de ponçage velcro, 1 cartouche micro filtre PES, 1 papier abrasif P80, 1 papier abrasif P120, 1 insert de coffret.



227-01 PONCEUSE Ø 125 MM SUPRAFLEX SE 14-2 125 SET

Réf. 391174

- Électronique VR : présélection en continu du régime, maintien constant du régime au moyen d'une génératrice tachographique, protection contre la surcharge, verrouillage de redémarrage et surveillance de la température
- Puissant moteur de 1400 watts avec ventilateur performant pour un refroidissement optimal + Guidage de l'air optimisé pour le meilleur effet de refroidissement possible du moteur et de la transmission. Pas d'air d'échappement perturbateur pour l'utilisateur
- La combinaison innovante d'un engrenage planétaire et d'un engrenage angulaire assure une réduction extrême du bruit
- Tête de réduction plate : réduit la distance par rapport à la surface. Ceci permet de guider la machine en toute sécurité dans toutes les situations.



Caractéristiques techniques

Puissance	1800 Watt
Vitesse de rotation	600-2100 t/min
Dimensions de travail	Ø 135 mm.
Poids	1,2 Kg

Ponceuse Ø 150 mm SUPRAFLEX SE 14-2 150 SET - Réf. 419206

Livrée en L-BOXX 238 avec 1 carter de protection, 1 poignée supplémentaire, 1 pad velcro, 4 abrasifs Ø 125 mm, 1 clé de serrage, 1 clé six pans SW 4, 1 clé 6 pans 5 mm, 3 attaches pour câble, 1 insert de coffre.

227-02 PONCEUSE SUPRAFLEX SE 125 18.0-EC/5.0 SET AVEC BATTERIE

SPÉCIALISTE DU PONÇAGE POUR SURFACES LAQUÉES, BOIS, PIERRE ET MÉTAL

Réf. 504157

- Electronic management system (EMS) protège la machine, prolonge la durée de vie, et augmente le rendement
- Moteur sans balais à rendement amélioré et longévité accrue
- Électronique : présélection de la vitesse de rotation sur 4 niveaux, maintien constant de la vitesse de rotation au moyen d'une génératrice tachymétrique, protection contre les surcharges, verrouillage de redémarrage, surveillance de la température et arrêt Kickback
- L'affichage LED de la capacité de la batterie
- Protection parfaite contre la poussière grâce à la grille métallique amovible
- La combinaison innovante d'un engrenage planétaire et d'un engrenage angulaire assure une réduction du bruit et un couple optimal
- Zone de préhension extrêmement mince avec revêtements souples pour un maniement parfait



Caractéristiques techniques

Alimentation	18 V
Vitesse de rotation à vide	600-2100 t/min
Poids	2,6 kg

227-03 ABRASIFS SILVERFLEX

Grain	Par	Ø125 ORE 2/SUPRAFLEX	Ø150 ORE 5-150	MOUSSFLEX Ø225	MOUSSFLEX TRIANGULAIRE
40	25	480520	920015	314040	0
60	25	480539	920016	314060	315060
80	25	480547	920017	314080	315080
100	25	480555	920018	314010	315010
120	25	480563	920019	314012	315012
220	25	480601	920020	314022	315022



228-01 PONCEUSE EXCENTRIQUE SXE 150-5.0 BL

Réf. 615050700



Ponceuse excentrique extrêmement légère et plate avec structure symétrique pour un changement facile de main ou une utilisation à deux mains

DONNÉES TECHNIQUES :

- Diamètre du plateau : 150 mm
- Vitesse de rotation à vide : 4000 - 10000 /min
- Puissance absorbée nominale : 350 W
- Cercle d'oscillation : 5 mm
- Plateau abrasif « multi-hole » avec fixation auto-agrippante
- Clé plate
- Coffret MetaLoc



228-02 PONCEUSE EXCENTRIQUE SXE 3150

Réf. 600444500



Ponceuse plus légère et plus maniable avec une ergonomie parfaite

DONNÉES TECHNIQUES :

- Diamètre du plateau : 150 mm
- Vitesse de rotation à vide : 4000 - 12000 /min
- Puissance absorbée nominale : 310 W
- Cercle d'oscillation : 3 mm
- Plateau abrasif « multi-hole » avec fixation auto-agrippante
- Clé mâle à six pans
- Sacs à poussières en tissu
- Coffret en plastique



228-03 PONCEUSE À BRAS LSV 5-225 COMFORT + ASPIRATEUR ASR 35 L ACP

Réf. 690886000



La solution système pour le ponçage confortable de surfaces enduites sur les murs et les plafonds, avec aspiration efficace

DONNÉES TECHNIQUES :

- Débit d'air max. : 4380 l/min
- Dépression : 270 hPa (mbar)
- Puissance absorbée max. : 1400 W
- Diamètre du disque de ponçage : 225 mm
- Vitesse de rotation à vide : 1000 - 1650 /min
- Puissance absorbée nominale : 500 W

Ponceuse à bras LSV 5-225 Comfort : plateau abrasif (très souple), 25 feuilles abrasives auto-agrippantes avec perforation multiple (P120), manchon de raccord, clé mâle à six pans, coffret. Aspirateur tous usages ASR 35 L ACP avec flexible d'aspiration (Ø 35 mm / 3,2 m), pièce intermédiaire de poignée, 2 tubes d'aspiration en plastique, 2 cassettes de filtres en polyester (classe M), sac filtrant PE, buse pour joints, buse pour sols (largeur 370 mm). Livré avec 25 disques 225 mm P120

228-04 ABRASIFS

Grain	Par	Ø150 MULTI-HOLE
40	50	626683000
60	50	626684000
80	50	626685000
100	50	626686000
120	50	626687000
180	50	626688000
240	50	626689000
320	50	626690000
400	50	626691000

Grain	Par	Ø225
40	25	626649000
60	25	626650000
80	25	626651000
100	25	626652000
120	25	626653000
150	25	626654000
180	25	626655000
220	25	626656000

229-01 PONCEUSE HANDY GIRAFFE® GCE 6-EC

Réf. 920342

PONCEUSE POUR MURS ET PLAFONDS AVEC SYSTÈME DE TÊTES INTERCHANGEABLES


- Électronique : présélection en continu du régime, maintien constant du régime, protection contre la surcharge et surveillance de la température
- Moteur sans balais à rendement amélioré et longévité accrue
- Module électronique entièrement résiné pour éviter tout dommage liés aux poussières métalliques. La triple protection du bobinage réduit l'usure du moteur, augmente la durée de vie
- Equipé d'un système de tête interchangeable innovant. Les têtes de ponçage peuvent être fixées et retirées en un seul clic
- L'aspiration efficace entre la couronne et le plateau de ponçage permet un travail sain, sans poussière

Caractéristiques techniques

Puissance absorbée	600 Watt
Puissance utile	400 Watt
Vitesse de rotation à vide	1100-1650/min
Dimensions (L x l x H)	300 x 110 x 150 mm
Dimensions avec tête (L x l x H)	360 x 260 x 210 mm
Poids sans tête	1,2 kg


229-02 TÊTES INTERCHANGEABLES GE 7/GE MH 18.0-EC/GCE 6-EC


- **Tête R - ronde**
 Réf. 476153
 Pour le traitement habituel des murs avec un enlèvement de matière important



- **Tête T - triangulaire**
 Réf. 457191
 vibrante triangulaire : La spécialiste des coins et arêtes permet un ponçage des raccords entre les plafonds et les murs sans altération de bords supplémentaires. Elle est dédiée à l'extra finition.



- **Tête S - segment**
 Réf. 476145
 Pour les raccords entre le mur et plafond sans interruption du travail. Cela évite tout travail manuel pénible



- **Tête X excentrique**
 Réf. 457205
 Elle privilégie la finition. Les enduits peuvent donc être poncés de manière contrôlée et efficace


229-03 CHARIOT DE PONÇAGE GM 340

Réf. 473278

- Pour Giraffes GE 7, GE 5 / R, WSE 500, WST 700 VV, WST 1000 FV, permet une prestation de travail endurante sans influence du poids de la machine



230-01 **PACK PREMIUM GE7**



Réf. 920112

COMPOSÉ DE :

- + 1 Giraffe® GE 7 livrée en housse avec **2 têtes au choix**
- + 1 Aspirateur 30 litres à décolmatage automatique VCE 33 LAC SET livré avec kit de nettoyage
- + 1 coffret L-Boxx® avec un paquet d'abrasifs assortis MOUSSFLEX et un paquet de sacs pour aspirateur



230-02 **PACK PREMIUM GE5**



Réf. 920093

COMPOSÉ DE :

- + 1 Giraffe® GE 5 livrée en housse
- + 1 Aspirateur 30 litres à décolmatage automatique VCE 33 LAC SET livré avec kit de nettoyage
- + 1 coffret L-Boxx® avec un paquet d'abrasifs assortis MOUSSFLEX et un paquet de sacs pour aspirateur



Caractéristiques techniques aspirateur VCE 33 LAC-Set

Puissance absorbée P. max.	1200 Watt
Capacité du réservoir	30 l
Circulation de débit maximale	4500 l/min
Dimensions (L x l x H)	565 x 385 x 565 mm
Poids	15,2 kg

Caractéristiques techniques GIRAFFE GE7

Puissance absorbée.	710 Watt
Vitesse de rotation à vide	1100 - 1650 / min
Diamètre disque de ponçage	225 mm
Poids	4,2 kg

Caractéristiques techniques aspirateur VCE 33 LAC-Set

Puissance absorbée P. max.	1200 Watt
Capacité du réservoir	30 l
Circulation de débit maximale	4500 l/min
Dimensions (L x l x H)	565 x 385 x 565 mm
Poids	15,2 kg

Caractéristiques techniques GIRAFFE GE5

Puissance absorbée.	500 Watt
Vitesse de rotation à vide	1100 - 1650 / min
Diamètre disque de ponçage	225 mm
Poids	3,9kg

230-03 **GIRAFFE® GE MH 18.0-EC/5.0 SET**

Réf. 920502

Livrée en housse avec 2 batteries 18V 5Ah, un chargeur et **2 têtes au choix**



Caractéristiques techniques

Voltag	18V
Vitesse de rotation à vide	1130 - 1730 / min
Diamètre disque de ponçage	225 mm
Poids sans tête	2,8kg



230-04 **ABRASIFS GIRAFFE FLEX**

Grain	Par	SUNFLEX Ø225
40	25	312040
60	25	312060
80	25	312080
100	25	312010
120	25	312012
150	25	312015
220	25	312022

Grain	Par	MOUSSFLEX Ø225	MOUSSFLEX TRIANGULAIRE
40	12	314040	0
60	12	314060	315060
80	12	314080	315080
100	12	314010	315010
120	12	314012	315012
150	12	314015	315015
220	12	314022	315022

231-01 PLANEX LHS 2 225 EQI-PLUS /CTL36-SET

PLANEX LHS 2 225 EQI-Plus - Réf. 575990

PLANEX LHS 2 225 EQI-Plus /CTL 36-Set - Réf. 576696

- Ponçage avec éclairage intégré : éclairage LED sur le pourtour de la machine pour mieux visualiser les aspérités
- Travailler plus facilement : aspiration réglable pour soulager les bras et le dos ; la PLANEX maintient son propre poids au mur ou au plafond
- Adaptation individuelle : longueur variable de travail, deux rallonges sont possibles
- Aller plus haut avec moins de poids : poignée ergonomique en forme de T pour une portée plus élevée avec une machine raccourcie
- Rangement : transport peu encombrant dans le Systainer SYS3 XXL
- Aucune maintenance nécessaire et une grande longévité : le moteur EC est extrêmement robuste, d'une grande longévité et sans entretien
- Extension numérique : la connexion à la Festool WorkApp pour des fonctions supplémentaires telles que la commande individuelle de l'éclairage LED et des tutoriels destinés à la commande des machines, et bien d'autres encore
- Mouvement excentrique de ponçage pour une qualité de surface, sans rayure ni virgule



231-02 PLANEX EASY LHS-E 225/CTL 36-SET

PLANEX EASY LHS-E 225 EQ - Réf. 571934

PLANEX EASY LHS-E 225/CTL 36-Set - Réf. 575447

- Ponçage prolongé : la première ponçeuse autoportée de Festool sans assemblage et réglage
- Vous pouvez travailler avec endurance grâce à l'équilibre entre le comportement de guidage et la répartition avantageuse du poids
- Ponçage plus facile : le poids réduit permet un travail confortable
- Usure réduite grâce à l'entraînement dans la tête

+ Sans entretien, légère et simple d'utilisation



231-03 ABRASIFS GRANAT PLANEX

Grain	quantité	Réf.
P40	25	205653
P60	25	205654
P80	25	205655
P100	25	205656
P120	25	205657

Grain	quantité	Réf.
P150	25	205659
P180	25	205660
P220	25	205662
P240	25	205663
P320	25	205664

232-01 **ASPIRATEUR VC 21 LMC**

Réf. 405418

Aspirateur compact eau et poussière 20 litres à décolmatage manuel, équipé d'une position souffleur, VC 21 LMC. Livré avec kit de nettoyage



Caractéristiques techniques	
Puissance absorbée P. max.	1000 Watt
Circulation de débit maximale	3600 l/min
Capacité du réservoir	20l
Dimensions (L x l x H)	430 x 380 x 506 mm
Poids	7,4 kg

232-02 **ASPIRATEUR EAU ET POUSSIÈRE VCE 33 LAC SET**

Réf. 465674

Aspirateur eau et poussière 30 litres à décolmatage automatique VCE 33 LAC SET livré avec kit de nettoyage



Caractéristiques techniques	
Puissance absorbée P. max.	1200 Watt
Circulation de débit maximale	4500 l/min
Capacité du réservoir	30l
Dimensions (L x l x H)	565 x 385 x 565 mm
Poids	15,2 kg

232-03 **ASPIRATEUR FILAIRE VC6 LMC**

Réf. 481513

Aspirateur filaire compact 6 litres à décolmatage manuel VC 6 LMC livré avec divers accessoires.



Caractéristiques techniques en FILAIRE	
Puissance absorbée P. max.	1200 Watt
Circulation de débit maximale	2280 l/min
Poids avec accessoires	4,7 kg
Capacité du réservoir	6 L

232-04 **VC 6 LMC 18.0**

Réf. 481491

Aspirateur sur batterie compact avec nettoyage manuel du filtre, 6l, classe L



Caractéristiques techniques avec BATTERIE	
Voltage	18 V
Circulation de débit maximale	1400 l/min
Poids avec accessoires sans batterie	3,3 kg
Capacité du réservoir	6 L

233-01 ASPIRATEUR CLEANTEC CTL SYS

Réf. 575279

- Extrêmement léger, petit et compact au format Systainer pour une mobilité maximale.
- Transport confortable à la fois avec la poignée de transport ou avec la sangle.
- Grâce au logement pour tuyaux, câbles et buses, vous avez toujours tout à portée de main.
- Très silencieux grâce au faible niveau de pression acoustique de 67 db
- Combinable au Systainer avec T-LOC, pour une organisation optimale du poste de travail
- Homologation pour la classe L
- Rien ne se perd. Tout est à portée de main et vite rangé.

CARACTÉRISTIQUES TECHNIQUES

- Puissance absorbée : 1000W
- Débit max. : 3000 l/min
- Dépression max. : 20000 Pa

**233-02 ASPIRATEUR CLEANTEC CT 15 E-SET**

Réf. 577415

- Idéal pour le nettoyage sur les chantiers, dans les ateliers ainsi que les bureaux : doté d'un volume de cuve de 15 l, le CLEANTEC CT 15 aspire la poussière, la saleté et l'eau. Sa forme permet d'utiliser au maximum le volume de cuve, pour un travail prolongé sans changement de sac filtre.
- Optimal pour les déplacements grâce à des dimensions compactes, un poids réduit et un châssis robuste
- Accessoires pour aspirateur déjà inclus dans la livraison et rangé dans l'aspirateur
- Commande tactile
- Surface de dépose plane – idéale pour poser du matériel de travail
- Remplacement simple du filtre principal, de l'extérieur
- Volume cuve / sac 15 L

CARACTÉRISTIQUES TECHNIQUES

- Puissance absorbée : 350 – 1 200 W
- Débit max. : 3700l/min
- Dépression max. : 24000Pa

**233-03 ASPIRATEUR CLEANTEC CTL MIDI I**

Réf. 574832

Compact, mobile, bien pensé

- Optimal pour les déplacements grâce à des dimensions compactes, un poids réduit et un châssis robuste
- Commande tactile
- Endurance : travail jusqu'au remplissage complet du sac filtre grâce au nettoyage manuel
- Rangement pour un transport sûr et propre du tuyau d'aspiration
- Surface de dépose plane – idéale pour poser des outils et du matériel de travail
- Tuyau d'aspiration lisse à géométrie conique pour un travail parfait sans s'accrocher
- Enrouleur de câble extérieur avec mécanisme pliable pour dérouler le câble en un tour de main
- SYS-Dock avec T-LOC pour l'assemblage des Systainer en un tour de main
- Fonction Bluetooth® pour la commande à distance d'un aspirateur avec des outils sans fil
- Volume cuve/sac 15/12,5 l
- Avec nettoyage manuel du filtre et du sac filtre

CARACTÉRISTIQUES TECHNIQUES

- Puissance absorbée : 350 – 1 200 W
- Débit max. : 3700,00 l/min
- Dépression max. : 24000 Pa
- Surface filtrante : 3369 cm²
- Câble de raccordement au secteur gaine caoutchouc : 7,50 m
- Volume max du réservoir / sac filtre : 15/12,5L
- Dimensions (L x l x h) : 470 x 320 x 495 mm
- Puissance admissible à la prise : 2200 W
- Catégorie de poussières : L
- Poids : 11,3 kg

**233-04 ASPIRATEUR CLEANTEC CTL 26 E AC**

Réf. 574945

- Décolmatage automatique du filtre principal AUTOCLEAN avec réglage en continu des intervalles de nettoyage
- Nettoyage encore plus efficace grâce à l'obturateur ComfortClean (accessoires)
- Puissance d'aspiration élevée grâce à une turbine haute performance compacte
- Fonction antistatique lors du travail
- Homologation pour la classe L
- Fixation de SYSTAINER grâce au système Sys-Dock avec fonction T-LOC
- Logement pour tuyau et enrouleur de câble pour plus d'ordre et sécurité
- Économique grâce à l'utilisation optimale du volume du sac filtre SELF-CLEAN dans le réservoir

CARACTÉRISTIQUES TECHNIQUES

- Puissance absorbée : 350 - 1200W
- Débit max. : 3900 l/min
- Dépression max. : 24000 Pa
- Surface filtrante : 6318 cm²
- Câble de raccordement au secteur gaine caoutchouc : 7,5 m
- Poids : 14,7 kg
- Catégorie de poussières : L
- Volume du sac filtre / réservoir max : 26/24 l
- Dimensions (L x l x h) : 630 x 365 x 540 mm
- Puissance admissible à la prise : 2400W



234 | Matériel, échafaudages - L'électro - Perceuses / Visseuses

234-01 PERCEUSE VISSEUSE TXS 2,6 SET

Réf. 576102

Dernière technologie de batteries (Lithium-Ion) pour une durée de vie accrue. Interface FastFix et système de changement rapide d'outil CENTROTEC.

Désactivation du couple et réglage sur 12 niveaux pour un vissage précis. Légère (0,9 kg) et excellente ergonomie pour un grand confort de perçage et vissage.

Sa forme compacte et sa maniabilité facilitent l'accès aux endroits exigus. Éclairage LED et témoin de charge intégrés.

CARACTÉRISTIQUES TECHNIQUES

- Tension de la batterie : 10,8 V
- Vitesses : 2
- Rotation à vide position : 1/2 0 - 430/0 - 1300 min⁻¹
- Ø de perçage bois/acier : 12/8 mm
- Réglage de la vitesse position : 1/2 0.3 - 3.4 Nm
- Couple max. bois/acier : 10/16 Nm
- Capacité du mandrin : 1 - 10 mm
- Capacité batterie Li-Ion : 2,6 Ah
- Temps de charge Li-Ion : 45 min
- Poids avec Li-ion : 0,9 kg

FESTOOL



234-02 PERCEUSE VISSEUSE CXS 2,6 SET

Réf. 576093 - Légère (0,9 kg) et excellente ergonomie pour un grand confort de perçage et vissage. Sa forme compacte et sa maniabilité facilitent l'accès aux endroits exigus. Interface FastFix et système de changement rapide d'outil CENTROTEC. Pratique : l'affichage de la capacité restante. Désactivation du couple et réglage sur 12 niveaux pour un vissage précis. Dernière technologie de batteries (Lithium-Ion) pour une durée de vie accrue. Éclairage LED et témoin de charge intégrés.

CARACTÉRISTIQUES TECHNIQUES

- Tension de la batterie : 10,8 V
- Vitesses : 2
- Rotation à vide position 1/2: 0 - 430/0 - 1300 min⁻¹
- Ø de perçage bois/acier : 12/8 mm
- Réglage de la vitesse position : 1/2 0.3 - 3.4 Nm
- Couple max. bois/acier : 10/16 Nm
- Capacité du mandrin : 1 - 10 mm
- Capacité batterie Li-Ion : 2,6 Ah
- Temps de charge Li-Ion : 45 min
- Poids avec Li-ion : 0,9 kg



FESTOOL

234-03 PERCEUSE-VISSEUSE T 18+3 HPC 4,0 I-SET

Réf. 576989

- Commutation du vissage au perçage, sans dérégler le couple réglé
- Embouts bien pensés et système de changement d'outil rapide CENTROTEC pour toutes les applications : renvoi d'angle et module excentrique ainsi que butée de profondeur
- L'interface FastFix sur la perceuse-visseuse sans fil permet de changer d'embout en quelques secondes, sans outil
- Allie longévité, robustesse et puissance grâce au moteur EC-TEC sans charbons et sans maintenance
- Réduction de poids sensible mais pleine puissance, grâce à la batterie Li-HighPower à cellules résistant aux courants de forte intensité
- Réglage électronique du couple et désactivation du couple pour un vissage précis

CARACTÉRISTIQUES TECHNIQUES

- Tension de la batterie : 18 V
- Rotation à vide position : 1/2
- Ø de perçage bois/acier : 45/13 mm
- Réglage de la vitesse position : 1/2 0,8 - 8/0,5 - 6 Nm
- Couple max. bois/acier : 35/50 Nm
- Vitesses : 2
- Capacité du mandrin : 1,5 - 13 mm
- Capacité batterie : 4 Ah
- Poids avec batterie Li-Ion : 1,7 kg

FESTOOL



234-04 PERCEUSE VISSEUSE BS 18 L BL Q

Réf. 602327800

Perceuse-visseuse Brushless extrêmement compacte pour une utilisation universelle

DONNÉES TECHNIQUES :

- Tension batterie : 18 V
- Couple de rotation max. tendre : 25 Nm
- Couple de rotation max. dur : 60 Nm

- Ø de perçage dans l'acier : 13 mm
- Ø de perçage dans le bois tendre : 32 mm
- Mandrins à changement rapide / Crochet de ceinture et chargeur d'embouts / 2 batteries LiHD (18 V/4,0 Ah) / Chargeur ASC 55 "AIR COOLED" / metaBOX 145

metabo



235-01 PERCEUSE VISSEUSE DD 2G 10.8-LD

Réf. 418013 - Perceuse visseuse 10.8 Volts DD 2G 10.8-LD livrée en housse avec 2 batteries 2.5 Ah et un chargeur

Caractéristiques techniques

Voltage	10,8V
Capacité	2,5 / 6,0 Ah
Couple max. soft/hard	32 / 58 Nm
Vitesse de rotation à vide 2 ^{ème} vitesse	0-1700 / min
Poids sans batterie	1,14 kg


235-02 PERCEUSE VISSEUSE À PERCUSSION PD 2G 18.0-EC/5.0 SET

Réf. 504904 - Perceuse visseuse à percussion PD 2G 18.0-EC/5.0 SET livrée en L-Boxx® avec 2 batteries 5.0 Ah et un chargeur.

Caractéristiques techniques

Voltage	18 V
Capacité	2,5 / 5,0 Ah
Couple max. soft/hard	56 / 90 Nm
Vitesse de rotation à vide 2 ^{ème} vitesse	0-2300 / min
Poids sans batterie	1,6 kg


235-03 PERCEUSE VISSEUSE 4 VITESSES DD 4G 18.0-EC/5.0 SET

Réf. 482757 - Perceuse visseuse 4 vitesses DD 4G 18.0-EC/5.0 SET livrée en L-Boxx® avec 2 batteries 5.0 Ah et un chargeur

Caractéristiques techniques

Voltage	18 V
Capacité	2,5 / 5,0 Ah
Couple max. soft/hard	64 / 135 Nm
Vitesse de rotation à vide	460 / 910 / 2100 / 4200 / min
Poids sans batterie	1,5 kg


235-04 VISSEUSE À CHOC ID 1/4" 18.0-EC/5.0 SET

Réf. 504920 - Visseuse à choc ID 1/4" 18.0-EC/5.0 SET livrée en -Boxx® avec 2 batteries 5.0 Ah et un chargeur

Caractéristiques techniques

Voltage	18 V
Capacité	2,5 / 5,0 Ah
Couple max.	225 Nm
Vitesse de rotation à vide	0-1500 / 2000 / 2500 / min
Poids sans batterie	1,1 kg


235-05 VISSEUSE POUR PLAQUE DE PLÂTRE DW 45 18.0-EC M/2.5 SET

Réf. 466824 - Visseuse pour plaque de plâtre DW 45 18.0-EC M/2.5 SET livrée en L-Boxx® avec 2 batteries 2.5 Ah, un chargeur et un magasin pour vis

Caractéristiques techniques

Voltage	18 V
Capacité	2,5 / 5,0 Ah
Couple max.	28 Nm
Vitesse de rotation à vide	0-4500 / min
Poids sans batterie	0,975 kg



236 - Matériel, échafaudages - L'électro - Perforateurs

FESTOOL

236-01 PERFORATEUR SANS FIL BHC 18 HPC 4,0 I-PLUS

Réf. 576513

• Un poids plume tout en puissance : grâce au moteur EC-TEC puissant et à la forme compacte en C • Travail peu fatiguant : Le système d'amortissement des vibrations absorbe l'énergie de frappe avant même qu'elle n'arrive dans les poignets • Extrêmement robuste : Moteur EC-TEC sans charbons et sans entretien, pour une durée de vie accrue. Puissance de batterie sur mesure : pour une légèreté maximale lors d'interventions courtes et sans difficulté majeure avec la batterie Compact 3,1 Ah. ou pour plus de puissance et d'endurance avec la batterie Compact 4,0 Ah Li-HighPower • sans percussion : désactivation possible de la percussion p. ex. pour le perçage de carrelages • Système d'aspiration pratique : la batterie communique via Bluetooth® avec le module Bluetooth® de l'aspirateur CLEANTEC (ajout possible comme accessoire sur les CT 26/36/48 ; directement intégré dans les CT MINI I et MIDI I) et enclenche automatiquement ce dernier à la mise en marche de l'outil sans fil • La batterie Li-HighPower puissante : suffisamment puissante pour toutes les applications, mais 20 % plus légère et 50 % plus compacte qu'une batterie standard 5,2 Ah.



CARACTÉRISTIQUES TECHNIQUES

- Tension de la batterie : 18 V
- Vitesse : 1
- Régime à vide : 0 - 1 100 min⁻¹
- Couple max. bois/acier : 10/25 Nm
- Porte-outil : SDS-Plus
- Force de frappe coup par coup : 1,80 J
- Poids avec batterie : 2,5 kg
- Dimensions : (L x l x h) 280 x 88 x 237 mm
- Fréquence de frappes max. : 4895 min⁻¹
- Diamètre de perçage max. dans le béton : 18 mm
- Diamètre de perçage max. couronnes de perçage : 68 mm

236-02 PERFORATEUR BURINEUR CHE 18.0-EC/5.0 SET

FLEX

Réf. 461768 - Livré en L-Boxx® avec 2 batteries 5.0 Ah et un chargeur, 1,7 joules.

Caractéristiques techniques

Voltage	18 V
Capacité	2,5 / 5,0 Ah
Vitesse de rotation à vide	0-1400 /min
Poids sans batterie	2 kg

- Moteur puissant avec une énergie d'impact de 1,7 joules
- Commutateur à quatre fonctions : percer, perforeur, buriner et ajuster le burin



236-03 PERFORATEUR BURINEUR CHE 2-26 18.0-EC/5.0 SET

FLEX

Réf. 478474 - Livré en L-Boxx® avec 2 batteries 5.0 Ah et un chargeur

Caractéristiques techniques

Voltage	18 V
Capacité	2,5 / 5,0 Ah
Vitesse de rotation à vide	0-980 /min
Poids sans batterie	3,18 kg

- Moteur puissant avec une énergie d'impact de 2,6 joules
- Commutateur à quatre fonctions : percer, perforeur, buriner et ajuster le burin



236-04 PERFORATEUR BURINEUR FILAIRE CHE 2-28R SDS-PLUS

FLEX

Réf. 461490 - Livré en coffret L-Boxx® avec 2 mandrins click, 2,7 joules

Caractéristiques techniques

Puissance absorbée	800 Watt
Vitesse de rotation à vide	0-1300 /min
Capacité du mandrin	1,5 - 13 mm
Poids	2,8 kg



- Mandrin amovible sans outil
- Système d'outils à changement rapide : utilisation universelle, avec porte-foret SDSPlus ou mandrin à serrage rapide de 13 mm
- Perforation avec fonction de marteau
- Moteur puissant avec une énergie d'impact de 2,7 joules.

236-05 MARTEAU SANS FIL BH 18 LTX BL 16

metabo

Réf. 600324800

Marteau sans fil très léger et compact avec moteur Brushless pour un perçage sans fatigue quelle que soit la position de travail. Puissance de perçage, efficacité et longévité maximales grâce à la technologie Brushless et au mécanisme de frappe haute performance



- 2 fonctions : perçage à percussion et perçage
- Système d'amortissement intégré et poignée pour réduire les vibrations et protéger la santé
- Système électronique à ondes pleines pour travailler avec des vitesses adaptées aux matériaux

Équipement standard :

Poignée supplémentaire
Butée de profondeur de perçage
2 batteries LiHD (18 V/4,0 Ah) Chargeur ASC 55
"AIR COOLED" metaBOX 145 L



237-01 **RABOT HL 850 EB-PLUS**

Réf. 576253

Le travail en toute liberté

- Rabotage le long des bordures, feuillurage illimité grâce au porte-outils d'un seul côté
- Vitesse de coupe constante
- Surface lisse grâce au couteau hélicoïdal
- Aspiration efficace intégrée
- Changement rapide de couteau

CARACTÉRISTIQUES TECHNIQUES

- Profondeur de feuillure : illimitée
- Ø raccord d'aspiration : 36 mm
- Puissance absorbée : 850W
- Vitesse de rotation de l'arbre : 12000 min⁻¹
- Largeur du rabot : 82 mm
- Hauteur de coupe : 0 - 3.5 mm
- Poids : 3,9 kg

Guide parallèle
Butée de profondeur
Raccord d'aspiration
Clé de service
SYSTEMER SYS 3 T-LOC

237-02 **PONCEUSE DE RÉNOVATION RENOFIX RG 130 E-SET DIA HD**

Réf. 576395

Excellente puissance d'abrasion.

- Ponceuses de rénovation avec vitesse idéale pour les outils diamant
- Abrasion et progression rapides avec le moteur de 1 600 watts
- Travail jusqu'à la paroi grâce au segment rabattable
- Travail sûr et rapide au niveau de la paroi grâce à la butée murale intégrée
- Aspiration efficace et étanchéité automatique avec la couronne de brosseuse
- Maniement optimal et bon équilibre sur les sols, murs et plafonds
- Poignée supplémentaire VIBRASTOP réglable sans outil

CARACTÉRISTIQUES TECHNIQUES

- Puissance absorbée : 1600W
- Régime à vide : 3000 - 7700 min⁻¹
- Ø outil : 130 mm
- Porte-outil D25/M14
- Ø raccord d'aspiration 36 mm
- Poids 3,8 kg

Disque diamant DIA HARD-D130
Plateau de guidage
Garniture bride de serrage
Clé à ergots
SYSTEMER SYS3 L 237

237-03 **FRAISEUSE DE RÉNOVATION RENOFIX RG 150 E-PLUS**

Réf. 768019

- Vitesse constante sous charge grâce à l'électronique de puissance avec générateur tachymétrique
- Protection contre les avaries du moteur en cas de surcharge, grâce à la surveillance de la température des enroulements
- Vitesse adaptée au matériau grâce au régulateur de vitesse électronique
- Guidage sûr grâce à la table support avec réglage de profondeur en continu
- Aspiration efficace et étanchéité automatique avec la couronne de brosseuse
- Fraiseuse idéale pour la rénovation de matériaux tendres sur de grandes surfaces
- Robustesse et puissance grâce au moteur de 1 600W
- Maniement confortable et sûr grâce aux poignées «D»
- Fonctionnement silencieux, faibles vibrations : poignées et outils amortis
- Oeillet de suspension pour balancier à ressort

CARACTÉRISTIQUES TECHNIQUES

- Puissance absorbée : 1600W
- Régime à vide : 1000 - 2200 min⁻¹
- Ø outil : 150 mm
- Porte-outil D14/M8
- Ø raccord d'aspiration : 36 mm
- Poids : 6,2 kg

Extracteur.
Clé à douille.
SYSTEMER SYS 5 T-LOC





FESTOOL

Festool SERVICE

Le Groupe Festool, fondé en 1925 fabrique de l'outillage électroportatif haut de gamme, destiné aux professionnels du bois, de la peinture et de la construction.

C'est avec passion que nous développons en permanence et en étroite collaboration avec des artisans expérimentés, des systèmes innovants afin d'obtenir des résultats parfaits.

Nous offrons non seulement des outils Premium, mais aussi une gamme de Services Premium, gratuits, pour que vous disposiez d'une :

performance sans compromis



Garantie all-inclusive*

3 ans de garantie totale
Remplacement en cas de vol
10 ans de pièces d'origine garanties



SAV Premium

Les prestations de notre SAV sont gratuites durant les 3 ans de la Garantie, y compris le transport, les pièces d'usure et le contrôle de sécurité diélectrique.



MyFestool

Un espace personnel, pour retrouver toutes vos informations en un clic, accéder à vos garanties, vérifier les batteries ou lister vos listes d'achat,...

* Garantie all-inclusive valable sur simple enregistrement de l'outil dans les 30 jours suivant l'achat. Plus d'informations sur www.festool.fr

Les outils de toutes les exigences

239-01 MEULEUSE À VARIATEUR Ø 125 MM LBE 125 18.0-EC/5.0 SET



Réf. 499323 - Livrée en L-Boxx® avec 2 batteries 5.0 Ah et un chargeur

Caractéristiques techniques

Voltage	18 V
Capacité	2,5 / 5,0 Ah
Vitesse de rotation	3500 / 4500 / 6500 / 9000 tr/min
Poids	1,85 kg



239-02 MEULEUSE D'ANGLE 800 WATTS L 811 - Ø 125



Réf. 494682
Livrée en boîte carton.
Tronçonner des matériaux de 20 à 30 mm d'épaisseur



Caractéristiques techniques

Puissance	800W
Vitesse moyenne en action	11500 tr/min.
Poids	2 kg

239-03 MEULEUSE D'ANGLE 900 WATTS L 9-11 - Ø 125



Réf. 492531 - Livrée en boîte carton.
Usage universel

Meuleuse L 9-11 125 avec variateur de vitesse
Réf. 436291



Caractéristiques techniques

Puissance absorbée	900W
Vitesse de rotation	6000-11500 tr/min
Diamètre maxi de l'outil	125 mm
Poids	2,0 kg

239-04 MEULEUSE 125 MM WEV 850-125



Réf. 603611000
Robuste, universelle et économique :
meuleuse d'angle puissante pour toutes les applications

DONNÉES TECHNIQUES :

- Ø de la meule : 125 mm
- Puissance absorbée nominale : 850 W
- Vitesse de rotation à vide : 3000 - 11500 /min
- Couple de rotation : 2 Nm
- Capot de protection
- Flasque d'appui
- Ecrrou à deux trous frontaux
- Poignée supplémentaire
- Clé à ergots



239-05 MEULEUSE 18 V 18 LTX BL



Réf. 600349840
Outil très pratique avec un confort de travail optimal
pour de nombreuses applications

DONNÉES TECHNIQUES :

- tension batterie : 18 V
- Ø de la meule : 76 mm
- Vitesse de rotation à vide : 20000 /min
- Clip de capot de protection pour le tronçonnage / 2 meules de tronçonnage / Flexiarapid Super Inox / 2 meules de tronçonnage / Flexiarapid Super Universel / Meule de tronçonnage et meule d'ébarbage Combinator Inox / Clé Allen / Coffret MetaLoc / sans batterie, ni chargeur



239-06 RABOT BÉTON 1600 WATTS RETEC RE 16-5 115

Réf. 920330

L'OUTIL UNIVERSEL POUR LE DECAPAGE MÉCANIQUE DE FAÇADE

Livré en L-Boxx® avec 1 jeu de fraises et un boisseau diamant Ø 90 mm. Système d'outils à usage universel qui peut être adapté à de nombreuses applications de rénovation et de modernisation.

Caractéristiques techniques

Puissance absorbée	1600 Watt
Diamètre maxi de l'outil	115 mm
Vitesse de rotation	1900-5500 tr/min
Profondeur de fraisage	0-6 mm
Poids	3,1 kg



240 | Matériel, échafaudages - L'électro - Scies

FLEX
plus à portée de main

240-01 SCIE SAUTEUSE 26 MM JSB 18.0-EC/5.0 SET

Réf. 489786

Livrée en L-Boxx® avec 2 batteries 5.0 Ah, un chargeur et un assortiment de lames.

Caractéristiques techniques	
Voltage	18 V
Capacité	2,5 / 5,0 Ah
Vitesse cycle à vide	0-3500 /min
Capacité maxi dans le bois	120 mm
Poids sans batterie	2,1 kg
Mouvement pendulaire	4



240-02 SCIE SABRE RSP DW 45 18.0-EC/5.0 SET

Réf. 469084

Avec mouvement pendulaire.

Livrée en L-Boxx® avec 2 batteries 5.0 Ah, un chargeur.

Caractéristiques techniques	
Voltage	18 V
Capacité	2,5 / 5,0 Ah
Vitesse cycle à vide	0-3000 /min
Épaisseur max. du matériau bois	300 mm
Épaisseur max. du matériau métal	20 mm
Poids sans batterie	4,1 kg



240-03 SCIE CIRCULAIRE CS 62 18.0-EC/5.0 SET

Réf. 454028

Livrée en L-Boxx® avec 2 batteries 5.0 Ah, un chargeur et une lame

Caractéristiques techniques	
Voltage	18 V
Capacité	2,5 / 5,0 Ah
Vitesse de rotation à vide	5000 /min
Profondeur de la coupe	0-62 mm
Diamètre de la lame	165 mm
Poids sans batterie	3,1 kg



240-04 SCIE CIRCULAIRE PLONGEANTE KT 18 LTX 66 BL

Réf. 60186660

Scie circulaire plongeante sans fil avec moteur Brushless pour plonger efficacement dans les matériaux et pour des coupes précises jusqu'à une profondeur de 66 mm.

DONNÉES TECHNIQUES :

- Tension batterie : 18 V
- Capacité de la batterie : 2 x 5,5 Ah
- Profondeur de coupe max. à 90° : 66 mm
- Ø de lame x alésage : 165 x 20 mm

- Vitesse de rotation à vide : 2250 - 5000 /min
- Lame de scie « precision cut wood - classic » 165x20 Z42 WZ 5° / Sac à poussières / Clé mâle à six pans / 2 batteries LiHD (18 V/5,5 Ah) / Chargeur rapide ASC 145 « AIR COOLED » / metaBOX 340



240-05 SCIE SAUTEUSE TRION PS 300 EQ-PLUS

Réf. 576041

La scie sauteuse pendulaire TRION est robuste, puissante et ergonomique

- Coupes droites précises grâce au triple guidage de la lame
- Changement de lame rapide FastFix
- Durée de vie accrue grâce aux composants d'entraînement de haute qualité
- Travail sans fatigue, grâce au centre de gravité optimal
- Capacité de coupe élevée (électronique MMC)
- Travail sans éclats grâce au pare-éclats

CARACTÉRISTIQUES TECHNIQUES

- Puissance absorbée : 720 W
- Nombre de courses : 1 000 - 2 900 min⁻¹
- Ajustage du mouvement basculant par paliers : 4
- Position inclinée : 0 - 45 °
- Profondeur de coupe dans le bois : 120 mm
- Profondeur de coupe dans le métal : 20 mm
- Profondeur de coupe dans l'acier (tendre) : 10 mm
- Poids : 2,4 kg
- Type d'alimentation : Secteur
- Livrée en Systainer SYS3 M 137



FESTOOL

241-01 **SCIE PLONGEANTE TS 55 FEBQ-PLUS-F5**

Réf. 577010



- Puissance d'entraînement démultipliée et cadence de travail jusqu'à deux fois plus rapide parallèlement à une longévité accrue des lames de scie
- Quasiment pas d'arrachement des deux côtés grâce au pare-éclats emboîtable
- Même pendant le pivotement de la scie, l'arête de coupe reste constamment identique de 90° à 47°
- Système de sciage très haut de gamme grâce à de nombreux accessoires
- Couteau diviseur pour des travaux sûrs et une pose simple dans un trait de coupe déjà existant
- Réglage angulaire avec fonction de contre-dépouille de -1° à 47°
- Livrée en Systainer SYS3 M 337

CARACTÉRISTIQUES TECHNIQUES

- Puissance absorbée : 1 200 W
- Régime à vide : 2 000 - 5 800 min⁻¹
- Ø de lame : 160 mm
- Plage angulaire : -1 - 47°
- Profondeur de coupe : 0 - 55 mm
- Profondeur de coupe à 45° : 43 mm
- Ø raccord d'aspiration : 27/36 mm
- Poids : 4,5 kg

241-02 **SCIE À ONGLET RADIALE SUR BATTERIES SMS 190 18.0 EC**



Réf 920350

- Livrée en boîte carton avec son chargeur et deux batteries 18 Volts 5 Ah
- Vitesse de rotation 5 500 tr/min
- Diamètre de la lame 190 mm
- Profondeur et longueur de coupe à 90°/90° => 66mm et 245 mm
- Plage de pivotement gauche => 0 - 48°
- Plage d'inclinaison gauche droite => 0 - 48°
- Poids sans batteries 12.9 KG



241-03 **MULTITOOL MT 18.0 EC**



Réf. 518395

- Outil multi fonctions 18 Volts sur batteries
- Livrée en coffret L-Boxx avec son chargeur et deux batteries 18 Volts 5Ah
- Moteur BRUSH LESS
- Emmanchement STARLOCK MAX
- Vitesse de rotation 10 000-20 000 tr/min
- Angle d'oscillation 2 x 2°
- Poids sans batteries 1.3 KG



241-04 **VECTURO OSC 18 HPC 4,0 EI-SET**



Réf. 576593

- Système électronique de régulation de la vitesse pour une progression de travail constante et rapide.
- Ergonomique : le carter élancé avec poignée caoutchoutée tient parfaitement en main, les commutateurs sont très bien placés.
- Plus de précision avec la butée de profondeur : réglable sans outil.
- Sciage direct sur le tracé : avec l'aide au positionnement.
- déale pour des coupes sur des surfaces sensibles.
- Utilisation polyvalente, temps de préparation courts.
- Les lames et accessoires sont remplacés sans outil.
- L'art du rangement : lames de scie, spatule et accessoires sont rangés à portée de main dans le SYSTAINER SYS3 M 187.
- La perfection du système : lames de scie universelles bimétal, lames de scie spéciales pour le plastique renforcé aux fibres de verre et les métaux non ferreux, spatule pour résidus de colle et silicone
- Technologie bluetooth

CARACTÉRISTIQUES TECHNIQUES

- Puissance absorbée : 400W
- Puissance délivrée: 220W
- Vibration : 11000 - 18500 min⁻¹
- Amplitude : 2°
- Longueur de câble : 4 m
- Poids : 1,6 kg



242-01 MÉLANGEUR MX 1000 RE EF HS2

Réf. 575806

- Accessoire d'aspiration MX inclus : pour un mélange sans poussière et un environnement de travail sain
- Réglage en hauteur ErgoFix avec dispositif de changement rapide intégré
- Système de changement rapide FastFix pour un démontage sans outil de la tige mélangeuse de la machine
- Pas de projections de matériaux au démarrage grâce à un démarrage progressif avec «accélérateur»
- Maintien aisé du mélangeur, ne nécessitant pas de grands efforts grâce à la disposition très ergonomique des poignées sur des bras longs
- Accélérateur et régulation électronique de la vitesse de rotation
- Moteur avec électronique pour une montée en puissance régulière
- Les coins caoutchoutés protègent efficacement la machine de tout dommage et évitent qu'elle ne tombe lorsqu'elle est placée contre un mur, par exemple, pour un rangement plus sûr
- Le capot de protection évite la pénétration d'eau et de poussière



CARACTÉRISTIQUES TECHNIQUES

- Puissance absorbée : 1 020 W
- Vitesse : 1
- Rotation à vide position 1/2 : 360 – 630/- min⁻¹
- Porte-outil M14/ErgoFix
- Diamètre du collet de broche : 57 mm
- Diamètre max. tige mélangeuse : 120 mm
- Volume de mélange : 40 l
- Poids : 4,6 kg
- Type d'alimentation : Secteur

ROMUS

242-02 MÉLANGEUR ROMIX MR 1200 W

Réf. 194012

- Idéal pour mélanger les produits liquides et semi épais de 30 à 35 litres.
- Corps plastique.
- Poignées métal protégées.
- Démarrage progressif. 2 vitesses réglables.
- Variateur électronique.
- Livré en boîte carton avec batteur type "B" (Réf. 94424) Ø 140 - 160 mm.



ROMUS

242-03 MÉLANGEUR ROMIX MR 1900W

Réf. 194019

- Idéal pour mélanger les produits liquides et semi-épais de 55 à 60 litres.
- Corps plastique.
- Poignées métal protégées.
- Démarrage progressif. 2 vitesses réglables.
- Variateur électronique.
- Livré en mallette plastique avec batteur type "B" (Réf. 94424) Ø 160 mm.

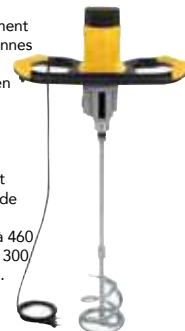


COCAI

242-04 MÉLANGEUR ÉLECTRONIQUE 1600 W

Réf. 8935

- Modèle universel permettant de mélanger parfaitement des matières moyennes à lourdes
- Jusqu'à 120 litres en une seule fois.
- Double poignée système confort bi-matière
- Démarrage doux et réglage progressif de la vitesse
- 2 niveaux, de 180 à 460 tours/minute et de 300 à 700 tours/minute.



242-05 MALAXEUR MXE 1000

Réf. 495883

AGITATEUR 1 VITESSE 1010 W AVEC GÂCHETTE D'ACCÉLÉRATION

Livré avec une pale Ø 120 mm WR2 120

- Robuste boîte de vitesse : engrenage surdimensionné
- Démarrage progressif
- Disjoncteur thermique
- Protection contre les surcharges et présélection de la vitesse de rotation
- Interrupteur on/off




FLEX

242-06 MALAXEUR SUR BATTERIE MXE 18.0-EC/5.0 SET

Réf. 495972

Livré en pack complet avec chargeur, batteries et pale
- 2 batteries 5.0 Ah
- 1 chargeur
- 1 pale Ø 120 mm WR2 120



FLEX

Caractéristiques techniques

Puissance absorbée	1010 Watt
Vitesse de rotation	0-780 tr/min
Emmancement	M 14
Poids sans batterie	4,5 kg

Caractéristiques techniques

Voltage	18V
Capacité	2,5 / 5,0 Ah
Vitesse de rotation 6 vitesses	0-780 tr/min
Poids sans batterie	4,1 kg



243-01 DÉCAPEUR À PEINTURES WELDY HG-330 S / 2000W

Réf. 194545

Pour travaux peu intensifs (1 à 2 h).
Livré en carton avec une buse de protection du verre, une buse de réduction 20 mm et un réflecteur de soudage. Résistance non comprise dans la garantie. Buse plate
Réf. 194521 à commander à part.



243-02 ELECTRON ST LEISTER / 3400 W

Réf. 95069

Puissant, compact, ergonomique et confortable. Indispensable pour ramollir et mettre en forme les plinthes, angles nez de marche et revêtements PVC. Idéal pour le chantier. Livré en coffret PVC.



243-03 DECOLLEUSE SOLS BS-1

Réf. 94525

- Pour le décollage de tous types de sols souples.
- Livré en mallette PVC : avec 1 lame droite 20 cm, 1 clé de serrage et 1 casque anti-bruit.

LAME LIVRÉE :

Acier trempé poli, largeur 20 cm. Affûtage tous les 50 m² environ avec une pierre carborundum ou une pierre à huile.

DÉFLECTEUR

Pour protéger la main et faciliter l'enroulement du revêtement



Puissance	900 W
Vitesse	10 000tr/min
Longueur	42 cm
Poids	3,5 kg



243-04 DÉCOLLEUSE SOLS BS-5

Réf. 94563

- Manche anti-vibrations, coussin caoutchouc.
- Interrupteur à la poignée et roulettes de transport.
- Fournie avec 2 lames en acier trempé poli (dureté : 170 kg/mm²).
- Cordon de 10 m et un casque anti-bruit.

Puissance	2 200 W
Vitesse	6 500tr/min
Lame	210 x 60 mm
Poids	20 kg



243-05 DÉCOLLEUSE AUTOTRACTÉE "LIBERCO"

Réf. 94575

- Ultra silencieuse grâce à son action de découpe excentrique orbitale et sa translation hydraulique.
- Maniable et confortable : Poids de 80 kg à 119 kg, poids amovibles, translation motorisée, vitesse variable.
- Simple, robuste et fiable : un seul moteur entraîne le mouvement des lames et la pompe hydraulique pour le déplacement.
- Performante : avec une large gamme de lames, pour le retrait de tous les revêtements souples.
- Poids additionnel supérieur offert avec le premier kit d'outillages. Idéal pour : Chantier en étage ou rez-de-chaussée, Equipe de 2 personnes, Surfaces < 500m²

Livrée avec :

Une lame standard : 127 mm x 152 mm,
Une lame en U 76 mm x 304 mm,
Une lame robuste 76 mm x 254 mm,
Une lame premium 76 mm x 152 mm,
Une lame premium: 152 mm x 254 mm,
2 poids amovibles : un poids d'appui de 22 kg et un poids avant de 16,8 kg, une clé avec poignée en T.

Hauteur	990 mm
Largeur	430 mm
Longueur	690 mm
Niveau sonore	< 77 dB
Poids	119 kg
Puissance	750 W
Vitesse	Jusqu'à 15 m/min



- > Manche anti-vibrations
- > Nouveau manche télescopique réglable.
- > S'adapte à la taille de l'utilisateur



244-01 MONOBROSSE PONCEUSE SOLS SANDY 2

Réf. 94451 - 1500W
 Réf. 94476 - 1850W
 Réf. 94480 - 2400W

- Monobrosses à disques pour poncer et lisser le béton, parquets ragréagés, et pour l'entretien des revêtements pvc, moquette, carrelages, marbres, sols en pierre... Polyvalente, la machine possède un système de fixation à baïonnette qui permet de monter différents disques et accessoires suivant l'utilisation.
- Livrées montées, sans disque ni accessoire.
- Largeur de travail : 430 mm.
- Vitesse de rotation : 155 tr/min.
- Longueur de câble : 15 m.
- 1500W
- Poids : 37 kg.



- > MANETTE INTERRUPTEUR
- > MANCHE RÉGLABLE EN HAUTEUR
- > MANCHE TRÈS RENFORCÉ
- > CONSTRUCTION ROBUSTE
- > CEINTURE CAOUTCHOUC (pour protéger les plinthes des coups)



244-02 DISQUE D'ENTRAÎNEMENT POUR ABRASIF

Réf. 94452

- Disque rigide composite avec système de fixation centrale à vis pour disques abrasifs de 420 mm de diamètre.



244-03 DISQUE D'ENTRAÎNEMENT POUR PADS

Réf. 94471

- Disque à picots rigides en PVC pour pads d'entretien.
- Pour monobrosse Sandy et Sandy 2.
- Ø 430 mm



244-04 DISQUE ABRASIF DOUBLE-FACE

- Ø 420 mm
- Percé au centre pour la fixation.
- En carbure de silicium noir.
- Pour monobrosses Sandy.

Réf.	Grain
Réf. 94453	16
Réf. 94454	24
Réf. 94455	40
Réf. 94456	60
Réf. 94457	80
Réf. 94458	100



244-05 PAD D'ENTRETIEN

- Épaisseur 25 mm.
- Ø 430 mm
- Vitesse 150 à 300 tr/min.



Réf. 94472

Noir

- Pour décapier les anciennes cires.

Réf. 94473

Vert

- Pour le nettoyage humide des carrelages.

Réf. 94474

Rouge

- Pour l'entretien des sols protégés (exemple : pvc).

Réf. 94475

Beige

- Pour lustrer.

245-01 **SYS-POWERSTATION SYS-PST 1500 LI HP**

FESTOOL

Réf. 205721

SYS-PowerStation fournit du courant, partout. Cet accumulateur hautes performances vous rend indépendant des sources d'énergie classiques telles que prises de courant, générateurs ou distributeurs de chantier, pour une journée de travail entièrement planifiable]

- 3600 Watts en permanence et jusqu'à 11 000 watts sur une courte durée
- Durée de recharge : 3 heures
- Indicateur LED intégré à l'avant
- Prise USB-C à l'avant pour permettre la recharge rapide de petits appareils de type Smartphone ou tablette
- Légère et maniable grâce à un poids de seulement 16 kg et la poignée de transport à l'avant du Systainer.
- Préserve l'air et les poumons : sans bruit et sans odeur, l'alternative parfaite au générateur diesel
- Parfaite compatibilité avec le système Systainer

245-02 **RADIO DE CHANTIER SUR BATTERIE RD 10.8/18.0/230**

FLEX

Réf. 484857

RADIO DE CHANTIER DIGITALE

- Radio de chantier robuste, adaptée à la réception DAB+ et FM
- Puissance de haut-parleur de 2 x 10 watts et amplification des basses pour une qualité sonore optimale
- Avec écran LCD éclairé, bande lumineuse LED colorée, horloge digitale, antenne rétractable
- Avec technologie Bluetooth® intégrée, avec entrée AUX, port USB et chargeur pour smartphones, tablettes
- Recherche automatique de stations et 5 espaces mémoire
- L'affichage LED de la capacité de la batterie
- Système accu FLEX: fonctionne avec accus 10,8 V et 18,0 V. Livrée sans accu et chargeur.

3
ANS
RECHARGE230V
Mains
Voltage18.0
Battery
VoltageBase Band
Illuminated
displayFM5
Channel
memoryLi-ION
Lithium-Ion
technologyIP 54
LED strip**Caractéristiques techniques**

Voltage	10,8 / 18 V
Capacité	2,5 / 4,0 / 5,0 / 6,0 Ah
Tension du secteur V / Fréquence Hz	230 V / 50+60 Hz
Fréquence FM	87,5 - 108 MHz
Poids sans batterie	4,3 kg

245-03 **RADIO DE CHANTIER SYSROCK BR 10**

FESTOOL

Réf. 202111

Un son agréable, au travail comme au téléphone**AVANTAGES ET BÉNÉFICES**

- Radio FM avec son parfait grâce aux haut-parleurs 10W
- Interface hauts parleurs Bluetooth
- Entrée aux-in pour raccorder des appareils mobiles tels que smartphones, lecteurs MP3, tablettes
- Construction compacte avec antenne antichoc flexible
- Commande intuitive grâce à de grandes touches et un écran à LCD en couleur
- Housse de transport

PRINCIPALES UTILISATIONS

- Compagnon parfait pour le chantier, l'atelier et les loisirs
- Fonction mains libres pour le téléphone : travailler et téléphoner en même temps

CARACTÉRISTIQUES TECHNIQUES

- Plage de fréquence FM (UKW) 87,5 - 108 MHz
- Utilisation avec batteries Festool 18 V ou câble secteur
- AUX-IN 3,5 mm
- Dimensions : 94 x 102 x 149 mm
- Poids : 0,7 kg
- Haut-parleur : 10W
- Interface Bluetooth
- Réception radios analogiques ou numériques
- Conception robuste, haute résistance aux chocs

Matériels,
échafaudages

246-01 AIRLESSCO SP 380

Réf. 400109

- La solution airless abordable pour les petits travaux
- Pompe professionnelle auto lubrifiée
- Très facile à transporter
- Pompe résistante aux solvants agressifs
- Pulvérise les peintures intérieures facilement

caractéristiques techniques

Moteur CV (Kw)0,88 (0,66)
 Débit maxi1,8 l/mn
 Buse maxi0,021"
 Pression maxi207 bars
 Poids12 kg



Voir
la vidéo

**Équipement d'origine :**

1 flexible 1/4" x 15 ml, 1 pistolet PROLIGHT 500
 gâchette 4 doigts, 1 buse 515



Le système AIRLESSCO QUICK REPAIR PUMP permet un changement rapide et sans outil de la pompe complète directement sur site.



246-02 AIRLESSCO MP 455

Réf. 400114

Application : Peintures en phase aqueuse et phase solvant, acryliques purs, colorants, impressions, vernis, laques, enduits airless de finition (consulter la fiche technique du fabricant d'enduit)

- Moteur DC à haut couple
- Piston et cylindre de pompe chromés
- Système d'ajustement des joints de pompe exclusif
- Contrôle de pression fiable pour les applications les plus fines
- Pompe PRO-DUTY
- Garniture V

caractéristiques techniques

Moteur CV (Kw)0,63 (0,47)
 Débit maxi1,8 l/mn
 Buse maxi0,021"
 Pression maxi227 bars
 Poids17 kg

**Équipement d'origine :**

1 flexible 1/4" x 15 ml, 1 pistolet Prolight 500,
 1 buse 517



246-03 AIRLESSCO LP 555

Standard : Réf. 400116 **Hi-Boy :** Réf. 400121

Application : Peintures en phase aqueuse et phase solvant, acryliques purs, colorants, impressions, vernis, laques, semi-épais occasionnellement, enduits airless de finition (consulter la fiche technique du fabricant d'enduit)

- Moteur DC TEFC à haut couple
- Piston et cylindre de pompe chromés
- Système d'ajustement des joints de pompe exclusif
- Contrôle de pression électronique à affichage LCD
- Pompe PRO-DUTY
- Filtre Haute Pression
- Garniture V

caractéristiques techniques

Moteur CV (Kw)0,88 (0,66)
 Débit maxi2,0 l/mn
 Buse maxi0,023"
 Pression maxi227 bars
 Poids23/30 kg

**Équipement d'origine :**

1 flexible 1/4" x 15 ml,
 1 pistolet Prolight 500, 1 buse 517



247-01 AIRLESSCO LP 655

Réf. 400158

Application : Peintures en phase aqueuse et phase solvant, acryliques purs, colorants, impressions, vernis, laques, enduits airless de finition (consulter la fiche technique du fabricant d'enduit)

- Moteur DC TEFC à haut couple
- Piston et cylindre de pompe chromés
- Système d'ajustement des joints de pompe exclusif
- Contrôle de pression électronique à affichage LCD
- Pompe PRO-DUTY
- Filtre Haute Pression
- Garniture V

caractéristiques techniques

Moteur CV (Kw).....1 (0,74)
 Débit maxi2,3 l/mn
 Buse maxi0,025"
 Pression maxi.....227 bars
 Poids.....30 kg


Équipement d'origine :

1 flexible 1/4" x 15 ml, 1 pistolet Prolight 500, 1 buse 517


247-02 AIRLESSCO LP 955

Réf. 400221

Application : Peintures en phase aqueuse et phase solvant, acryliques purs, colorants, impressions, latex, elastomères, époxy, peintures intumescentes, vernis, laques, semi-épais, enduits airless (consulter la fiche technique du fabricant d'enduit)

- Moteur DC brushless à haut couple
- Pompe Endurance hautes performances
- Piston et cylindre de pompe chromés, garnitures Vmax
- Contrôle de pression électronique à affichage LCD
- Possibilité de brancher 2 pistolets
- Filtre Haute Pression
- Béquille KickStand, facilite le changement du seau de peinture et l'accès à la pompe par un seul utilisateur

caractéristiques techniques

Moteur CV (Kw).....1,8 (1,34)
 Débit maxi3,0 l/mn
 Buse maxi 0,029" (1pist.)
 0,019" (2 pist.)
 Pression maxi.....227 bars
 Poids.....34 kg



Voir la vidéo


Équipement d'origine :

1 flexible 1/4" x 15 ml, 1 pistolet Prolight 500, 1 buse 517


247-03 AIRLESSCO SL 1250

Réf. 400224

Application : Peintures en phase aqueuse et phase solvant, acryliques purs, colorants, impressions, latex, elastomères, époxy, peintures intumescentes, vernis, laques, semi-épais, enduits airless (consulter la fiche technique du fabricant d'enduit)

- Moteur DC brushless à haut couple
- Pompe Endurance hautes performances
- Gestion électronique DTS : gestion du litrage pulvérisé et de la pression de pulvérisation, mesure permanente des performances de la machine et des instructions de maintenance.
- Possibilité de brancher 2 pistolets
- Boîte de transmission éprouvée sans maintenance
- Piston et cylindre de pompe chromés, garnitures Vmax
- Filtre Haute Pression

caractéristiques techniques

Moteur CV (Kw).....2 (1,48)
 Débit maxi3,6 l/mn
 Buse maxi 0,031" (1 pist.)
 0,021" (2 pist.)
 Pression maxi.....227 bars
 Poids.....39 kg


Équipement d'origine :

1 flexible 1/4" x 15 ml, 1 pistolet Prolight 500, 1 buse 517



248-01 AIRLESSCO TS 1750 / 1750 E

Réf. 400252 / 400254

Application : Peintures en phase aqueuse et phase solvant, acryliques purs, colorants, impressions, latex, elastomères, époxy, peintures intumescentes, vernis, laques, semi-épais, enduits airless (consulter la fiche technique du fabricant d'enduit)

- Moteur DC brushless à haut couple
- Gestion électronique DTS : gestion du litrage pulvérisé et de la pression de pulvérisation, mesure permanente des performances de la machine et des instructions de maintenance.
- Régulation des variations de tension
- Pompe Endurance hautes performances
- Possibilité de brancher 2 pistolets
- Piston et cylindre de pompe chromés, garnitures Vmax
- Boîte de transmission éprouvée sans maintenance
- Existe en version avec enrouleur de tuyau intégré
- Cadre rétractable (TS 1750)

caractéristiques techniques

Moteur CV (Kw).....2,8 (2)
 Débit maxi.....5,5 l/mn
 Buse maxi 0,037" (1 pist.)
 0,025" (2 pist.)
 Pression maxi.....227 bars
 Poids.....54/64 kg



Équipement d'origine :

- 1 flexible 3/8" x 15 ml,
- 1 pistolet M500, 1 buse 631



Démarrage



Pulvérisation



Nettoyage



■ Réf. 400254



■ Réf. 400252

248-02 AILESSCO HSS 9950

Moteur électrique : Réf. 400406

Moteur thermique : Réf. 400407

Application : Peintures en phase aqueuse et phase solvant, acryliques purs, impressions, latex, elastomères, époxy, peintures intumescentes, semi-épais, enduits airless (consulter la fiche technique du fabricant d'enduit)

- 2 versions : moteur électrique 3 CV ou thermique 6,5 CV
- Ponpage aisé des revêtements très épais
- Conception à course lente pour une grande longévité (moins d'usure des joints)
- Changement facile du moteur sans outil
- Pompe hydraulique hautes performances
- Filtre extra large

caractéristiques techniques

	400406	400407
Moteur CV (Kw).....	3 cv	6,5 CV VanGuard
Débit maxi.....	5,9 l/mn	8,9 l/mn
Buse maxi 0,047" (1 pist.)	0,057 (1 pist.)	0,057 (1 pist.)
0,027" (2 pist.)	0,037 (2 pist.)	0,037 (2 pist.)
Pression maxi.....	227 bars	227 bars
Poids.....	85 kg	90Kg



Équipement d'origine :

- 1 flexible 3/8" x 15 ml, 1 flexible 3/8 de 1,2 ml,
- 1 pistolet M500, 1 buse 631



■ Réf. 400406



■ Réf. 400407

ACCESSOIRES AIRLESS
249-01 CUVE 90 L POUR PEINTURE ET ENDUIT

Réf. 402554

Connexion rapide sans outil avec le TS 1750 ou avec les pompes Hydrauliques HSS 9950.


249-04 CORPS DE BUSE REV-TIP

Réf. 402200


249-05 TAMIS DE CROSSE PROLIGHT 500

Réf. 402007 | 50 mailles



Réf. 402008 | 100 mailles

249-07 PRODUIT DE STOCKAGE

Réf. 402615



Prolonge la durée de vie de votre piston et du kit joints

249-08 FILTRE HP 60 MAILLES

Pour LP 555, LP 655, LP 955, SL 1250



Réf. 402451

Pour TS 1750



Réf. 402477

249-09 PRODUIT DE PROTECTION

Réf. 402625



Aérosol 400ml Pulvériser un voile de ce produit sur votre airless pour éviter que la peinture accroche.

Gardez votre Airless comme neuf !

249-10 FILTRE DE POMPE

 Réf. 40999552
 Pour SP 380 et MP 455

249-02 PISTOLET PROLIGHT 500

Réf. 401012

Pistolet léger et compact pour la pulvérisation des peintures. Livré avec une gâchette 2 doigts, 1 gâchette 4 doigts, un corps de buse et une buse 517


249-03 PISTOLET M500

Réf. 401016

Pistolet robuste pour la pulvérisation des enduits.

Livré avec un corps de buse et une buse 631


249-06 RALLONGES RIGIDES


Livrées avec corps de buse

Réf. 402050 - 15 cm (6")
 Réf. 402051 - 30 cm (12")
 Réf. 402052 - 45 cm (18")
 Réf. 402053 - 60 cm (24")
 Réf. 402054 - 91 cm (36")


249-11 KIT PULVÉRISATION PEINTURE

Réf. 401900



Composé d'un tuyau 1/4" X 15 m, un pistolet Prolight 500 et une buse 517.

PULVERISATION HVLP / TURBINES HVLP

250-01 TMR 80

Réf. 416407

- Simple d'utilisation
- Pour peintures en phase aqueuse ou phase solvant

caractéristiques techniques

Puissance absorbée.....800 W
Volume d'air450 / 2100 l/mn
Pression mini/maxi0,02/ 0,18 bar
Longueur tuyau d'air3m
Poids.....5 Kg

Livrée avec :

1 pistolet MRI complet (1 buse 1 chapeau d'air bleu) , 2 filtres à air, 2 buses, 1 clé pour buses.



250-02 TMR 150 EN

Réf. 416414

- Simple d'utilisation
- Réglage électronique du débit d'air sur le tableau de contrôle sensitif ou avec la télécommande
- Production d'air chaud et sec (moins de risques de coulures et séchage plus rapide)
- Pour peintures en phase aqueuse ou phase solvant
- Tuyau d'air ultra-flexible (7 mètres)

caractéristiques techniques

Puissance absorbée.....1500 W
Volume d'air1 050 / 2 200 l/mn
Pression mini/maxi0,08 / 0,34 bar
Longueur tuyau d'air7m

Livrée avec :

1 pistolet MRI-AS complet (1 buse 1 chapeau d'air bleu) , 2 filtres à air, 1 chapeau d'air rouge, 3 buses, 1 clé pour buses, 1 viscosimètre, 1 télécommande.



250-03 TMR 180 EN

Réf. 416416

- Simple d'utilisation
- Réglage électronique du débit d'air sur le tableau de contrôle sensitif ou avec la télécommande
- Production d'air chaud et sec (moins de risques de coulures et séchage plus rapide)
- Pour peintures en phase aqueuse ou phase solvant
- Tuyau d'air ultra-flexible (7 mètres)

caractéristiques techniques

Puissance absorbée.....1800 W
Volume d'air1 100 / 2 500 l/mn
Pression mini/maxi0,10 / 0,44 bar
Longueur tuyau d'air7m

Livrée avec :

1 pistolet MRI-AS complet (1 buse 1 chapeau d'air bleu) , 2 filtres à air, 1 chapeau d'air rouge, 3 buses, 1 clé pour buses, 1 viscosimètre, 1 télécommande.



251-01 CHARIOT TSV

Réf. 416472
Chariot avec réservoir 6 litres, tuyau air/produit 3 mètres et pistolet MAF1.


251-02 BOX VPA POUR ACCESSOIRES

Réf. 416461
Adaptable sur toutes les turbines TMR
Permet le support des pistolets MRI/MRI-AS/MRS/MBA et le rangement des accessoires.


251-03 FILTRE À AIR

Réf. 416489
Il est conseillé de changer régulièrement les filtres à air. Les filtres à air colmatés entraînent une surchauffe du moteur et des risques pour la carte électronique.


251-04 PISTOLET MRI

Réf. 416435

- Pour les utilisations courantes
- Utilisation et entretien faciles
- Léger et fiable
- Combine bonnes performances et prix abordable
- Capacité du godet : 1 litre
- Livré avec buse 1,3 - 1,7 - 2,5 mm, chapeau d'air bleu


251-05 BUSES

Les buses RIGO ne nécessitent pas le changement du pointeau.



Réf. 41644005 - 0,5 mm
Réf. 41644007 - 0,7 mm
Réf. 41644010 - 1,0 mm
Réf. 41644013 - 1,3 mm
Réf. 41644017 - 1,7 mm
Réf. 41644021 - 2,1 mm
Réf. 41644025 - 2,5 mm
Réf. 41644030 - 3,0 mm

251-06 PISTOLET MRI-AS

Réf. 416438

- Pistolet professionnel pour les finitions soignées
- Conception solide et durable
- Godet en aluminium anodisé
- Livré avec poignée de protection pour un meilleur confort lors d'utilisations prolongées.
- Capacité du godet : 1 litre
- Livré avec buse 1,3 - 1,7 - 2,5 mm, poignée de protection chapeau d'air bleu, chapeau d'air rouge


251-07 PISTOLET MRS

Réf. 416430

- Pistolet idéal pour les travaux de précision, de retouches et pour les finitions soignées
- Godet en nylon 0,6 litre pour plus de légèreté et un nettoyage facile
- Permet de pulvériser de très petites quantités
- Adapté pour pulvériser les peintures antifouling
- Livré avec buse 1,3 mm et 2,5 mm


251-08 KIT RADIATEUR

Réf. 416460
Utilisation recommandée avec les pistolets MRS ou MBA pour un meilleur rendement.



252-01 NETTOYEUR KT 1900/10

Réf. 430027

- Pompe COMET.
- TOTAL STOP : arrêt électrique du moteur lorsque la poignée est fermée.
- Dispositif EASY START : garantit un démarrage du moteur même dans de mauvaises conditions d'alimentation électrique.
- Enrouleur placé dans le bas du nettoyeur pour garantir une stabilité exceptionnelle pendant le travail.
- Aspiration de produits de nettoyage avec réservoir inclus.
- Compartiment arrière pour ranger le câble d'alimentation.
- Lance coudée réglable haute/basse pression.

caractéristiques technique

Moteur électrique ... 2,7 kW /220 V
 Pression maxi..... 160 bars
 Débit Maxi 600 l/h
 Poids..... 32 kg



Équipement d'origine :

Un tuyau HP 12 ml sur enrouleur, un pistolet, une lance à jet réglable, une lance rotajet, une brosse de lavage.



- Moteur garanti 3 ans

252-02 NIAGARA 190/10 H

Réf. 430304

- Pompe axiale professionnelle COMET
- Transmission directe
- Manomètre de contrôle de pression
- Moteur garanti 3 ans
- Livré avec filtre à eau

caractéristiques techniques

Moteur..... HONDA 5,5 CV
 Pression maxi..... 190 bars
 Débit Maxi 600 l/h
 Poids..... 38 Kg
 Calibre buse 040



Équipement d'origine :

Un tuyau HP 10 ml une tresse métallique, une lance double en deux parties avec réglage de la pression et de l'aspiration du détergent, une buse 25-040, un filtre d'arrivée d'eau.



252-03 NIAGARA 210/15 H

Réf. 430330H

- Pompe radiale professionnelle COMET
- Transmission directe
- Pistons céramique
- Moteur garanti 3 ans
- Livré avec filtre à eau

caractéristiques techniques

Moteur..... HONDA 9 CV
 Pression maxi..... 210 bars
 Débit Maxi 900 l/h
 Poids..... 56 Kg
 Calibre buse 045



Équipement d'origine :

Un tuyau HP 18 ml deux tresses métalliques, une lance double en deux parties avec réglage de la pression et de l'aspiration du détergent, une buse 25-045, une rotabuse, un filtre d'arrivée d'eau.



253-01 NIAGARA 250/15 H

Réf. 430314

- Pompe radiale professionnelle COMET
- Transmission directe
- Pistons céramique
- Moteur garanti 3 ans
- Livré avec filtre à eau

caractéristiques techniques

Moteur..... HONDA 13 CV
 Pression maxi..... 250 bars
 Débit Maxi 900 l/h
 Poids..... 65 Kg
 Calibre buse 045



Équipement d'origine :

Un tuyau HP 18 ml deux tresses métalliques, une lance double en deux parties avec réglage de la pression et de l'aspiration du détergent, une buse 25-045, une rotabuse, un filtre d'arrivée d'eau.

Enrouleur en option



253-02 NIAGARA 300/11 H

Réf. 430319

- Pompe radiale professionnelle COMET
- Transmission directe
- Pistons céramique
- Moteur garanti 3 ans
- Livré avec filtre à eau

caractéristiques techniques

Moteur..... HONDA 9 CV
 Pression maxi..... 300 bars
 Débit Maxi 660 l/h
 Poids..... 56 Kg
 Calibre buse 045



Équipement d'origine :

Un tuyau HP 18 ml deux tresses métalliques, une lance double en deux parties avec réglage de la pression et de l'aspiration du détergent, une buse 25-045, une rotabuse, un filtre d'arrivée d'eau.



253-03 NIAGARA 280/15 H

Réf. 430315

- Pompe radiale professionnelle COMET
- Transmission réduite
- Pistons céramique
- Livré avec filtre à eau

caractéristiques techniques

Moteur..... HONDA 13 CV
 Pression maxi..... 280 bars
 Débit Maxi 900 l/h
 Poids..... 88 Kg
 Calibre buse 035



Équipement d'origine :

Un tuyau HP 20 ml deux tresses métalliques, une lance double en deux parties avec réglage de la pression et de l'aspiration du détergent, une buse 25-035, une rotabuse, un filtre d'arrivée d'eau.



254-01 LANCE DOUBLE MV A17 - 30 CM

Réf. 4344051

- Pression maxi : 310 bars
- Débit maxi : 30 l/mn
- Temp. maxi : 160°C
- Livrée sans buse
- Raccord M22



gâchette
souple
pour moins
de fatigue
musculaire

254-02 LANCE DOUBLE MV A17 - 84 CM

Réf. 43445501

- Pression maxi : 310 bars
- Débit maxi : 30 l/mn

- Temp. maxi : 160°C
- Livrée sans buse
- Raccord M22



Attention : porter les protections nécessaires pour l'utilisation des lances haute pression (lunettes de protection, gants...).

254-03 LANCE TÉLESCOPIQUE FIBRE DE VERRE

Réf. 434470 - 1,98 - 5,49 m

Réf. 434471 - 2,74 - 7,32 m

- Pression maxi : 275 bars
- Débit maxi : 30 l/mn
- Temp. maxi : 93°C
- Livrée sans buse



254-04 FLEXIBLE HP 160 BARS

Réf. 434120 - 10 m - M22-1/4F

Réf. 434122 - 8 m - 1/4F-1/4F

- Pression maxi : 160 bars
- Temp. Maxi : 60°C
- Diamètre : 6
- 1 tresse synthétique



254-05 FLEXIBLE HP 400 BARS

Réf. 434110 - 10 m

Réf. 434111 - 20 m

- Pression maxi : 400 bars
- Temp. Maxi : 150°C
- Raccords : M22/M22
- Diamètre : 8
- 2 tresses métalliques



254-06 ROTABUSES

200 bars

Réf. 434004

- Débit maxi : 30 l/mn
- Temp. maxi : 90°C



250 / 310 bars

Réf. 434002 - 250 bars

Réf. 434006 - 310 bars

- Débit maxi : 30 l/mn
- Temp. maxi : 90°C



254-07 KIT ROTABUSE

200 bars

Réf. 434005

- Raccord M22
- Longueur : 490 mm



250 bars

Réf. 434000

- Raccord M22
- Longueur : 450 mm



310 bars

Réf. 434008

- Raccord M22
- Longueur : 450 mm

254-08 BUSE INOX

- Jet plat, insert céramique
- Pression maxi : 350 bar
- Pour lances doubles MV A17

NIAGARA 165/11 K et 170/12 H
NIAGARA 210/15 H et 250/15 H
NIAGARA 280/15 H

43424025
43424525
43423525



254-09 BUSE INOX RACCORD RAPIDE

- Jet plat, insert céramique
- Pression maxi : 350 bar
- Pour lances télescopiques réf. 434470 et 434471

NIAGARA 165/11 K et 170/12 H
NIAGARA 210/15 H et 250/15 H
NIAGARA 280/15 H

43423V40
43423V45
43423V35



255-01 PRO-LAV200 / 200E

- Chassis en acier inoxydable
- Accouplement direct
- Pompe à trois pistons céramique
- Tête de pompe en bronze
- Moteur avec sécurité de niveau d'huile et lanceur a rappel automatique

- Roues gonflables grand diamètre
- Matériel conforme aux normes CE
- Les machines PRO-LAV sont conçues pour une utilisation intensive



GARANTIE 2 ANS

255-02 PRO-LAV250 / 250E



Équipement standard

- Flexible 20m - 3/8 bleu anti-traces
- Lance haute pression 2 voies 900 mm
- Pistolet de sécurité

- Ensemble monté en raccords rapides
- Raccord entrée d'eau
- Soupape de sécurité thermostatique
- Filtre arrivée d'eau en acier inoxydable



PRO-LAV200

Existe en version avec enrouleur PRO-LAV200E

PRO-LAV250E

Existe en version standard PRO-LAV250

Réf.	Pression (BAR)	Débit (L/H)	Pompe T/min	Moteur	Energie	Puissance (Cv)	Démarrage	Poids à vide (kg)	Capacité réservoir
PRO-LAV 200	200	900	3400	HONDA GX	SP 95/98	9	Lanceur	46	5,3 litres
PRO-LAV 200E	200	900	3400	HONDA GX	ST 95/98	9	Lanceur	54	5,3 litres

Réf.	Pression (BAR)	Débit (L/H)	Pompe T/min	Moteur	Energie	Puissance (Cv)	Démarrage	Poids à vide (kg)	Capacité réservoir
PRO-LAV 250	250	1020	1450	HONDA GX	SP 95/98	13	Lanceur	65	6,1 litres
PRO-LAV 250E	250	1020	1450	HONDA GX	ST 95/98	13	Lanceur	70	6,1 litres

255-03 MIDDLE-PRO 15-09 E



- Pompe axiale professionnelle
- Sécurité: arrêt automatique de la machine dès le relâchement de la gâchette (20")
- Lance, avec pistolet automatique et raccord rapide de sécurité
- Capot de protection de Inox
- Roues caoutchouc
- Matériel conforme aux normes CE

Équipement standard

- Flexible 10 m
- Pistolet de sécurité
- Lance 0,90 m simple voie, réglable
- Filtre d'arrivée d'eau
- Kit d'aspiration détergent



Réf.	Pression (BAR)	Débit (L/H)	Pompe T/min	Moteur (V)	Puissance (KW)	Poids à vide (KG)
MIDDLE-PRO 15-09E	150	600	2800	230	SP 95/98	28



256-01 PULVERISATEUR ELECTRIQUE TB 15/12 LC

Réf. 430911

Pompe professionnelle COMET résistante aux acides et produits agressifs. Pour pulvériser les anti-mousses toitures, produits acides ou chlorés, décolleurs papiers peints, produits de nettoyage, hydrofuges...

- Léger
- Compact
- Poignée de cadre démontable

Équipement d'origine : une rallonge tuyau X 25 m avec raccords rapides, une lance courte, une buse.

caractéristiques techniques

Moteur électrique ..200V
 Pression maxi 15 bars
 Pression maxi 0,4 MPa
 Poids net 2 Kg
 Hauteur 23 mm



256-02 LANCE TÉLESCOPIQUE INOX 1-2 M

RÉF. 430920

Télescopique jusqu'à 2 mètres
 Joint viton



256-03 PULVERISATEUR A BATTERIE VX 20 ALKA

Réf. 424221

Pour pulvériser les nettoyeurs toitures et façades, algicides, biocides, désinfectants et tous produits alcalins ou neutres (PH ≥ 7)

- Grande autonomie de la batterie :
 5 heures en continu pour 1 heure de charge
- Équipé d'une lance télescopique 115 cm ultra légère
- Grande qualité de conception
- Cuve en polypropylène extrêmement solide garantie 5 ans
- Batterie amovible
- Tuyau 3 couches avec grille intermédiaire de renfort

Livré avec 1 tuyau renforcé, 1 lance télescopique 135 cm, 1 batterie 3,4 Ah, 1 chargeur de batterie, 1 entonnoir avec filtre, 2 buses coniques jet rond (Ø 1,0 mm et Ø 2,0 mm), 1 buse jet plat 3,0 mm, 1 fiole de lubrifiant silicone, 2 joints de buse supplémentaires.

caractéristiques techniques

Capacité totale 22 l
 Capacité utile 20 l
 Pression maxi 0,38 MPa
 Poids net 8,2 Kg
 Hauteur 910 mm



256-04 PULVERISATEUR DORSAL A BATTERIE RX ALKA

Réf. 424222

Pour pulvériser les nettoyeurs toitures et façades, algicides, biocides, désinfectants et tous produits alcalins ou neutres (PH ≥ 7)

- Grande autonomie de la batterie : 5 heures en continu pour 1 heure de charge
- Cuve en polypropylène extrêmement solide,
- Équipé d'une lance télescopique 115 cm ultra légère
- Possibilité d'utiliser des extensions de lance de 60 cm et 100 cm
- Grande qualité de conception
- Batterie amovible
- Tuyau 3 couches avec grille intermédiaire de renfort

Livré avec : 1 tuyau renforcé , 1 lance télescopique 115 cm, 1 batterie 3,4 Ah, 1 chargeur de batterie, 1 entonnoir avec filtre, 2 buses coniques jet rond (Ø 1,0 mm et Ø 2,0 mm), 1 buse jet plat 3,0 mm, 1 fiole de lubrifiant silicone, 2 joints de buse supplémentaires

caractéristiques techniques

Capacité totale : 14 l
 Capacité utile : 12 l
 Pression maxi : 0,38 Mpa
 Poids : 6,80 Kg



257-01 INDUSTRY 1500 ACID

Réf. 424200

Pour la pulvérisation des produits nettoyants, algicide biocide, et tous produits acides ou neutres (PH ≤ 7)

- Léger et ergonomique
- Cuve en polypropylène extrêmement solide,
- Jet réglable : jet fin à brouillard de pulvérisation
- Fonctionne dans n'importe quelle position
- Gâchette avec système de blocage pour des pulvérisations en continu

Livré avec 1 buse supplémentaire logée dans la poignée de tête de compression.
caractéristiques techniques

Capacité totale	2,1 l
Capacité utile	1,5 l
Pression maxi	0,4 MPa
Poids net	0,51 Kg
Hauteur	276 mm


257-02 INDUSTRY 7 ACID

Réf. 424207

Pour la pulvérisation des produits nettoyants, algicide biocide, et tous produits acides ou neutres (PH ≤ 7)

- Cuve en polypropylène extrêmement solide garantie 5 ans
- Réservoir translucide pour une meilleure visibilité du liquide
- Grande durabilité de l'étanchéité des éléments
- Soupape de sécurité,
- Jet réglable : jet fin à brouillard de pulvérisation
- Tuyau renforcé 3 couches avec grille de renfort intermédiaire
- Courroie de maintien confortable avec renfort au niveau de l'épaule.

Livré avec 1 lance acier inox 60 cm avec buse réglable 1,5 mm, 1 fiole de lubrifiant silicone, 1 entonnoir avec tamis intégré, 2 buses supplémentaires, 2 joints de lance (viton')
caractéristiques techniques

Capacité totale	7,8 l
Capacité utile	7,0 l
Pression maxi	0,4 MPa
Poids net	2 Kg
Hauteur	470 mm


257-03 INDUSTRY 12 ACID

Réf. 424212

Pour la pulvérisation des produits nettoyants, algicide biocide, et tous produits acides ou neutres (PH ≤ 7)

- Cuve en polypropylène extrêmement solide garantie 5 ans
- Réservoir translucide pour une meilleure visibilité du liquide
- Grande durabilité de l'étanchéité des éléments
- Soupape de sécurité,
- Jet réglable : jet fin à brouillard de pulvérisation
- Tuyau renforcé 3 couches avec grille de renfort intermédiaire
- Courroie de maintien confortable avec renfort au niveau de l'épaule.

Livré avec 1 lance acier inox 60 cm avec buse réglable 1,5 mm, 1 fiole de lubrifiant silicone, 1 entonnoir avec tamis intégré, 2 buses supplémentaires, 2 joints de lance (viton')
caractéristiques techniques

Capacité totale	11,6 l
Capacité utile	11,0 l
Pression maxi	0,4 MPa
Poids net	2,3 Kg
Hauteur	600 mm


257-04 INDUSTRY 1500 ALKA

Réf. 424201

Pour la pulvérisation des produits nettoyants, algicide biocide, désinfectants et tous produits alcalins ou neutres (PH ≥ 7)

- Léger et ergonomique
- Cuve en polypropylène extrêmement solide,
- Jet réglable : jet fin à brouillard de pulvérisation
- Fonctionne dans n'importe quelle position

Livré avec 1 buse supplémentaire logée dans la poignée de tête de compression.
caractéristiques techniques

Capacité totale	2,1 l
Capacité utile	1,5 l
Pression maxi	0,4 MPa
Poids net	0,51 Kg
Hauteur	276 mm



258-01 **INDUSTRIAL BASIC 7**

- Joints en Viton
- Capacité : 5 litres utiles
- Application de produits chimiques
- Domaines d'utilisation : Nettoyage, construction, démaquage, ateliers industriels...
- Lance en fibre de verre
- Livré avec 2 buses



258-02 **MULTI PRO 9**

- Joints en Viton
- Capacité utile 6 litres
- Application de produits chimiques
- Domaines d'utilisation : Nettoyage, démaquage, construction, désinfection...
- Lance en fibre de verre
- Poignée avec verrouillage de sécurité
- Buse conique réglable et éventail



258-03 **LANCE 3.20 / 5.40 M**

- Lance géante pour le travail en hauteur
- Façade, toiture, baie vitrée, véhicule de grande taille, arbre...
- Lance en fibre de verre
- Pour pulvérisateurs à pression préalable et à dos



258-04 **PLUVÉRISATEUR IK E 15 BS**

Le pulvérisateur **IK e 15 BS** est un pulvérisateur à dos à batterie fabriqué sous des normes élevées de qualité, de robustesse, de fiabilité et de sécurité. Il offre une solution professionnelle de pulvérisation grâce à sa facilité d'utilisation, sa simplicité d'entretien et la durée de sa batterie. Kit de 4 buses spéciales pour la désinfection et le contrôle des ravageurs inclus. Le pulvérisateur offre deux positions qui permet de sélectionner le mode de travail le mieux adapté à chaque type d'application et à la taille de goutte à obtenir.



Informations techniques

Informations techniques	IK e 15 BS
SOUPAPE	Non
TUYAU	1,5m / 59 pouces
BUSES DE SÉRIE	Kit de buses spéciales pour la désinfection et le contrôle des ravageurs
LANCE	Acier inoxydable de 50 cm / 19,6 pouces
CAPACITÉ UTILE	15L - 4 USA Gals.
CAPACITÉ TOTALE	16L - 4,2 USA Gals.
POIDS BRU	5,1 kg - 11,2 lbs
POIDS NET	4,3 kg - 9,5 lbs



Secteurs dans lesquels on peut utiliser

- Nettoyage et désinfection
- Lutte contre les insectes
- Contrôle de virus et épidémies

Produits avec lesquels on peut utiliser

- optimal** Désinfectants, produits neutres, pesticides à base de solvant, alcools, huiles, solvants et produits dérivés du pétrole

Huiles, solvants et produits dérivés du pétrole

Des acides

Alcalis forts et cétones

Alcools

Désinfectants (hypochlorite de sodium 10% maximum, ammonium quaternaire, peroxyde d'hydrogène)

Pesticides à base de solvant

Produits neutres

L Optimal **Limité** **X** Non autorisé

IK e 15 BS

Logistics data

Données logistiques	IK e 15 BS
CODE	8.30.75
GENCOD	84.14685.04020.6
CONDITIONNEMENT	1 unité
UNITÉS PAR PALETTE	21 unités
DIMENSIONS DE LA PALETTE	1200 x 800 x 1180

Informations fonctionnelles



Réservoir transluce avec indicateur de niveau



Vaste ouverture de remplissage



Anse intégrée et ergonomique pour le transport



Poignée en acier inoxydable



Lance en acier inoxydable



Porte-pistolet



Buses spéciales pour la désinfection et le contrôle des ravageurs



Sangles matelassées et ajustables avec fermeture sur la poitrine



Batterie au lithium 18 V longue durée



Contrôle électronique deux positions pour une pulvérisation homogène (PI Contrôle des ravageurs / PII Désinfection)

259-01 GROUPE ELECTROGENE E4000

- Réf. PA2925H1000
- Groupe Electrogène E4000 monophasé démarrage manuel
 - Puissance 3050 W maxi
 - Moteur HONDA GX200 essence 3000tr/mn
 - Niveau de bruit à 7 m : 71 dB
 - Réservoir 3,1 L
 - Autonomie à 75% 2,8h



259-02 GROUPE ELECTROGENE PX5000

- Réf. PK3325X1000
- Groupe Electrogène PX5000 monophasé démarrage manuel
 - Puissance 4000 W maxi
 - Moteur PRAMAC essence 3000tr/mn
 - Niveau de bruit à 7m : 72 dB
 - Réservoir 25 L
 - Autonomie à 75% 15,6 h.



259-03 GROUPE ELECTROGENE ES8000 AVR

- Réf. PE6125H1009
- Groupe Electrogène ES8000 AVR monophasé démarrage manuel
 - Puissance 6430 W maxi moteur HONDA GX390 essence 3000tr/mn
 - Niveau de bruit à 7 m : 72 dB,
 - Réservoir 11L
 - Autonomie à 75% 5,1 h



259-04 TRANSPALETTE GS 25 S4 VBN

- Réf. TAB4100Y000
- Transpalette manuel GS capacité 2,5T
 - Roues directrices polyuréthane et boggies nylon
 - Fourches 1150x525mm, vanne d'abaissement 1 vitesse



260 | Matériel, échafaudages - Déshumidificateurs

260-01 DÉSHUMIDIFICATEUR INDUSTRIEL D-50L

ROMUS

Réf. 194405

- Carrosserie métallique. Déplacement sur grandes roues robustes.
- Panneau de contrôle et d'affichage du taux d'humidité ambiant. Possibilité de régler le taux à atteindre suivi de l'arrêt automatique de l'appareil. Hygrostat électronique. Ø sortie réservoir 14 mm.
- Capacité d'extraction à 80 % d'humidité relative et à : 30°C - 50 L / 25°C - 38,5 L / 20°C - 33 L
- Réservoir : 5 L
- Dimension L x l x H : 53 x 38 x 82 cm

Débit d'air	350 m ³ /h
Puissance	900 W
L x l x H	53 x 38 x 82 cm
Poids	39 kg



260-03 DÉSHUMIDIFICATEUR DR48E

SOVELOR
CLIMATE SOLUTIONS

Réf. DR48E

Il permet de sécher rapidement ou de maintenir un taux d'humidité constant dans les locaux. Ils sont constitués d'un circuit frigorifique géré automatiquement en série par un hygrostat électronique intégré qui pilote leur fonctionnement. Ils aspirent l'air ambiant, le filtrent, condensent l'eau puis diffusent l'air dans le volume à traiter. 810 W

Capacité réservoir 5,7L

Capacité de déshumidification à 30° /80%

Humidité relative : 45,6L/jour

L580 x l422 x H820

Poids : 30,5kg

Volume traité indicatif :

Séchage à 15° : 70M3 / 20° : 95M3 / 25° : 160M3

Entretien à 15° :150M3 / 20° : 220M3 / 25° : 340M3



260-02 DÉSHUMIDIFICATEUR INDUSTRIEL D-80L

ROMUS

Réf. 194385

Livré d'office monté avec :

- Pompe de relevage et un tuyau de sortie de 5m pour pouvoir évacuer l'eau vers le haut jusqu'à 5m de hauteur (ex depuis une cave inondée vers l'extérieur), Tuyau ø int/ext 10mm/14mm
- compteur horaire - comptabilise les heures d'utilisation (ex dans le cas de location)
- compteur énergie - comptabilise les Watts utilisés (ex dans les cas de remboursement de l'électricité utilisé par des assurances)
- Capacité d'extraction à 80 % d'humidité relative et à : 30°C - 80 L / 25°C - 61,6 L / 20°C - 32 L
- Puissance : 1120 W
- Réservoir : Sans
- Surface maxi. d'utilisation : 100 m²/ 250 m³

Débit d'air	620 m ³ /h
Puissance	1120 W
L x l x H	46 x 54,7 x 97 cm
Poids	56 kg



260-04 VENTILATEUR PORTABLE

SOVELOR
CLIMATE SOLUTIONS

Réf. V300G12

Avec gaine d'essoufflage diamètre 30 cm - longueur 12 M.

D'utilisation simple, ils permettent de ventiler toutes sortes de locaux (souterrains, tunnels, chapiteaux, locaux industriels ou commerciaux, chantiers, ateliers, bureaux...) ou d'en extraire l'air vicié (odeurs, poussières, fumées, chaleur, humidité...) à l'exception des vapeurs inflammables, détonantes ou corrosives.



261-01 CHAUFFAGE ÉLECTRIQUE RED-HOT 3,3 KW

ROMUS

Réf. 93475

- Chauffage soufflant pour chauffer progressivement jusqu'à 30 m².
- Solide structure métallique inoxydable.
- Ventilateur qui pulse l'air chaud.
- Thermostat d'ambiance.
- Sonde de sécurité en cas de surchauffe.
- Norme CE.

Débit d'air	15 kW
Tension	230 V/50 Hz
Débit d'air	1250 m ³ /h
Poids	5 kg



261-02 CHAUFFAGE ÉLECTRIQUE DARK-HOT AIR+

ROMUS

Réf. 93479

- Chauffage soufflant avec très haut débit d'air, pour chauffer progressivement les locaux jusqu'à 30 m².
- Solide structure métallique avec châssis anti-basculement et inclinaison possible jusqu'à 25 %.
- Thermostat réglable de 0 à 40 °C pour contrôler la température ambiante.
- Puissance réglable.
- Se coupe tout seul en cas de surchauffe.
- Norme CE.

Débit d'air	3 kW
Tension	230 V/50 Hz
Débit d'air	458 m ³ /h
Poids	5 kg



261-03 CHAUFFAGE A GAZ K-30

ROMUS

Réf. 93451

- Chauffage soufflant pour chauffer progressivement jusqu'à 30 m².
- Solide structure métallique inoxydable.
- Ventilateur qui pulse l'air chaud.
- Thermostat d'ambiance.
- Sonde de sécurité en cas de surchauffe.
- Norme CE.

Production de chaleur maxi :	33 kW
Tension	230 V - 50Hz
Débit air chaud	1000m ³ /h
Autonomie	5h
Poids	7,5 kg



261-04 CHAUFFAGE ÉLECTRIQUE AIR PULSÉ

SOVELOR
CLIMATE SOLUTIONS

Réf. B33 EPB

- Thermostat d'ambiance intégré
- Puissance réglable
- Fonction ventilation seule
- Alimentation 230V monophasé
- Sécurité de surchauffe intégrée
- Livré avec cordon et prise électrique
- Débit d'air à 55°C : 510 M³/h
- Dimension : 260 x 260 x 410
- Norme CE



261-06 CHAUFFAGE ÉLECTRIQUE AIR PULSÉ AU GAZ PROPANE

SOVELOR
CLIMATE SOLUTIONS

Réf. BLP17M

- Appareil à combustion directe fonctionnant sur une alimentation gaz propane (bouteille ou citerne).
- Solution idéale pour chauffer des zones dans des locaux aérés (poste de travail, chantier...)
- Allumage manuel

Puissance calorifique	10 à 16 KW
Débit air	300 m ³ /h
Conso. gaz	0.75/1.16 Kg/h
Alimentation électrique	230 V / 50 Hz
Poids	4,5 kg



261-05 CHAUFFAGE ÉLECTRIQUE RAYONNANT

SOVELOR
CLIMATE SOLUTIONS

Réf. TS3-J

- Fonctionne sans bruit et sans déplacement de poussières
- Léger et compact
- Equipé de 3 panneaux céramiques de haute qualité transformant l'énergie électrique en rayonnement infrarouge.

Puissance calorifique maxi	2,4 KW
Réglages possibles	0,8-1,6-2,4 KW
Alimentation électrique	230 V / 50 Hz
Poids	7,6 kg



261-07 CHAUFFAGE ÉLECTRIQUE AIR PULSÉ

SOVELOR
CLIMATE SOLUTIONS

Réf. C3

- Maniable, robuste, simple d'utilisation et ne nécessite aucun entretien.
- Peut être utilisé dans de locaux fermés, des zones confinées ou en sous-sol, ainsi que dans des locaux où la présence d'une flamme est indésirable.

Puissance calorifique maxi	3,3 KW
Débit air	360 m ³ /h
Alimentation électrique	230 V / 50 Hz
Poids	8,6 kg



261-08 CHAUFFAGE ÉLECTRIQUE AIR PULSÉ AU GAZ PROPANE

Réf. BLP33M

- Appareil à combustion directe fonctionnant sur une alimentation gaz propane (bouteille ou citerne).
- Solution idéale pour chauffer des zones dans des locaux aérés (poste de travail, chantier...)
- Allumage manuel

Puissance calorifique	18 à 33 KW
Débit air	300 m ³ /h
Conso. gaz	1,2/2,4 Kg/H
Alimentation électrique	230 V / 50 Hz
Poids	7,5 kg





VOTRE EXPERT EN SOLUTIONS D'ACCÈS, DE TRAVAIL ET DE PROTECTION EN HAUTEUR

- ✓ 60 ans de **savoir-faire**
- ✓ 2 sites de **production en France**
- ✓ des **innovations** chaque année
- ✓ un **site internet** ultra complet
(fiches produits, notices de montage, fiches de contrôle, certificats, vidéos, ...)


263-01 R200 PROGRESS ACIER PIGNON

- Confortable : 75 cm de libre passage, léger
- Simple : assemblage rapide et intuitif.
- Sûr : 100% montage en sécurité.
- Un large choix de composants.
- Conforme aux normes en vigueur.
- Intuitif et facile à monter, compatible multi et couvreur, recommandé par la CARSAT/CRAMIF.
- 88m²



263-02 R200 RECORD ALU PIGNON

- Léger : la plupart des composants < 9kg
- Rapide à assembler : peu d'efforts et montage intuitif.
- Sûr : 100% montage en sécurité (Garde-corps FUSIO ou SECURIT'UP).
- Rentable : gain de temps, durée d'exploitation, satisfaction des monteurs.



Cadre en H
100% Compatible R200
et multidirectionnel



Conforme aux normes
EN 12810 - EN 12811

263-03 REMORQUE RECORD

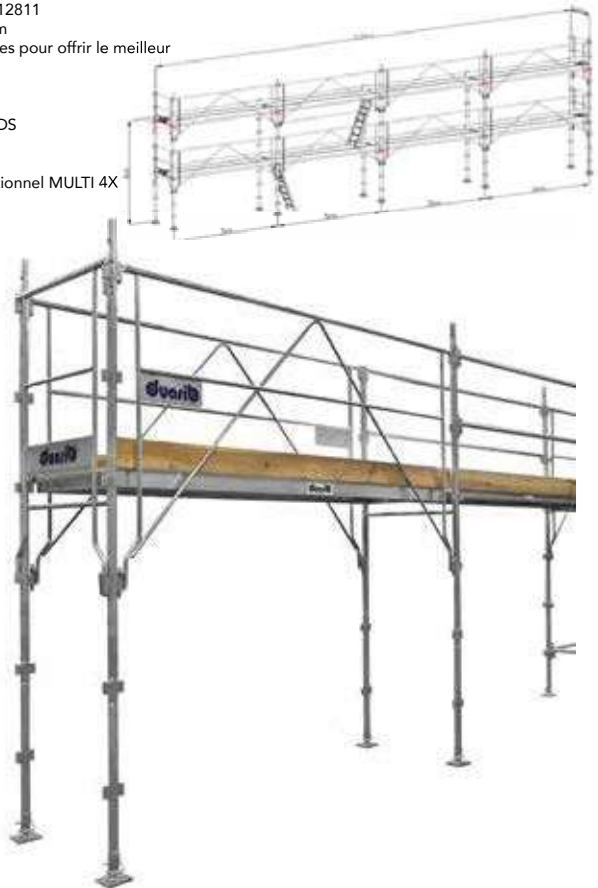
- Structure acier galvanisée .
- Remorque simple essieu avec conteneur intégré pour le transport et le stockage de 88m² de R200 Progress ou Record.
- Elle peut être tractée avec un permis B en fonction du véhicule tracteur. Ses dimensions optimisées offrent une visibilité arrière totale et garantissent une bonne visibilité.
- Possibilité d'accéder aux différents casiers de composants sans tout débarrasser ou démonter.
- Remorque hyper maniable car équipée d'un seul essieu.
- Poids à vide 375 kg.



264-01 ECHAFAUDAGE DE FACADE F3000

- Décret du 1er septembre 2004 - Normes EN 12810 EN 12811
- Echafaudage de classe 4 – 300 daN/m² en travée de 3 m
- Tubes Ø 50 mm et épaisseur 2 mm : dimensions optimales pour offrir le meilleur rapport poids/résistance.
- Galvanisation à chaud selon la norme ISO 1461
- Entraxe des cadres de 0,83 m
- Protection par lisses ou sous-lisses ou garde-corps EXMDS
- Planchers alu/bois performants
- Existe aussi demi – planchers acier ou alu
- F3000 100 % compatible avec l'échafaudage multidirectionnel MULTI 4X
- Extrémités des cadres renforcées par manchons sertis

Une solide structure d'échafaudage de façade en acier galvanisé offrant toutes les garanties sécuritaires.



264-02 FILET POUR ÉCHAFAUDAGE



- Réf. 1333010
- Dimensions : 20 m x 3 m
 - 55 g/m²



264-03 BÂCHE EN POLYÉTHYLÈNE ARMÉ



Bâche en polyéthylène armé de 150gr/m² avec points d'ancrage métalliques tous les mètres. OEillets sur les 4 côtés.

Couleur : **TRANSLUCIDE**

Réf. 131020 - 6 m x 4 m

Réf. 131030 - 8 m x 6 m

Réf. 131050 - 20m x 3.10 m

Couleur : **VERT**

Réf. 131530 - 8 m x 6 m



Filet indémailable.
Pose facilitée par leur construction rectangulaire.

Tissage très résistant, structure permettant la découpe.

265-01 GENERIS 750



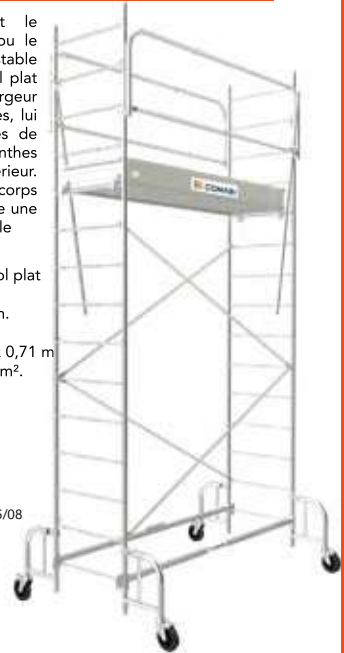
Echafaudage roulant en acier galvanisé avec un plancher de 190 x 65 cm, lui procurant une très grande stabilité et une utilisation en intérieur comme en extérieur. Ses roues réglables permettent un ajustement sur tout type de surface. Sa base pliante, ses garde-corps monobloc et ses planchers bacs permettent une mise en place très rapide en sécurité. Hauteur de travail maximum de 13,49 mètres-

- Montage & démontage en sécurité par 1 personne
- Acier galvanisé: stabilité et durabilité accrues
- Gardes corps monoblocs
- Plateau bac (plinthes intégrées)
- Stabilisateurs avec platines orientables
- Résistance et performance
- Réglage des roues intégré
- Base pliante monobloc
- Roues de 200mm avec blocage
- Charge maxi 200kg/m²

NF Décret 2004-924
Conforme à la DRT 2005/08



265-02 JUNIOR 200



Base déportée permettant le travail en centre de pièce ou le long d'une paroi. Auto stable jusqu'à 4,80 m. travail sur sol plat ou dans les escaliers. La largeur hors tout, stabilisateurs repliés, lui permet de passer les portes de 0,73 m. Plancher bac avec plinthes intégrées et trappe par l'intérieur. La conception des garde-corps avec un pige intégrée autorise une mise en place en sécurité totale

L'autostable acier taille «L»

- Usage intensif / Utilisation sol plat et dénivelé.
- Hauteur d'accès Maxi 7,80 m.
- Plateau 1,89 x 0,51 m
- Encombrement au sol 2,16 x 0,71 m
- Acier / Charge Maxi 200 kg/m².

NF Décret 2004-924
Conforme à la DRT 2005/08



265-03 X'TOWER



Cet échafaudage roulant, télescopique est le couteau suisse de l'échafaudage, quelle que soit votre utilisation. Un outil complet, breveté, fabriqué en France et conforme à la réglementation. Il permet de travailler jusqu'à 4,80m. Sa hauteur est réglable tous les 25cm. Grâce à sa compacité il est très facile de le déplacer. Sa structure en un tenant, permet un montage en MDS par une personne en moins de 3 minutes. Disponible en deux modèles, il saura répondre à tous vos besoins.

- Montage facile par une seule personne.
- Déplacement sur 4 roues à blocage.
- Plancher antidérapant 1,54 x 0,60 m et trappe d'accès par l'intérieur.
- 2 modèles HT travail 4 m ou 4,80 m. Hauteur réglable tous les 25 cm.
- Plinthes repliables intégrées au plancher.
- Montage et démontage en sécurité.
- 2 garde-corps monoblocs repliables.
- 4 stabilisateurs repliables individuellement à réglage millimétrique.
- Plancher antidérapant.
- Échelles équipées d'un appareil d'enclenchement à retour automatique.



265-04 Z'TOWER



Z'TOWER, l'échafaudage roulant télescopique pour le bâtiment et l'industrie. Il se monte et se démonte sans vis ni outil en moins de 2 minutes ! Ultra compact, il peut se charger dans le coffre d'un petit utilitaire et propose 7 niveaux de plancher (de 0,30m à 1,80m) pour travailler à une hauteur de travail maximum de 3,80m. Produit conforme au décret 2004-924 et à la norme EN 1004-1.

- Usage Intensif
- Utilisation: Sol plat
- Hauteur d'accès/de travail maxi (m) : 3,8
- Matière : Aluminium
- Charge maxi (kg/m²) : 200
- Garantie (ans) 2
- Normes EN 1004-1 Décret 2004-924





- Hauteur de travail maxi : 7,60 m
- Idéal pour des travaux rapides sur sol plat
- Les lisses et sous-lisses se mettent aisément en place à l'aide de la perche T-Grip
- La base pliante de ce modèle en fait un échafaudage très stables qui ne prend pas de place en stockage et transport.
- Répond à la norme EN 1004-1 et au décret 2004-924



Cross 180 est très confortable pour les pros qui traitent de grandes surfaces au quotidien. Simple et rapide à manipuler et à mettre en place avec ses roues dia 200mm réglables sur 17 cm de hauteur tous les 12,5 mm. Cross 180 est universel et conçu, sans option, pour travailler aussi bien sur sol plat qu'en escalier. Le montage se fait en sécurité totale. La mise en place des lisses est facilitée par l'emploi de la perche brevetée T-grip. Le montage est intuitif, sans vis ni outil grâce à des systèmes brevetés rapides et sûrs

La dimension professionnelle au meilleur prix.

- Usage intensif / Utilisation sol plat et dénivelé.
- Hauteur d'accès 9,85 m maxi.
- Plateau 1,70 x 0,65 m.
- Encombrement au sol 2,11 x 0,90 m.
- Dim. trappe 0,101 x 0,49 m.
- Aluminium / Charge : Maxi 200 kg/m2.
- Norme EN 1004-1 | Décret 2004.924.(Recommandation R457)



267-01 TOTEM BOX 250

TUBESCA-COMABI



Le roulant aluminium grand confort.

- Usage ultra-intensif
- Utilisation sol plat et dénivelé.
- Hauteur d'accès maxi 9,85 m.
- Plateau 2,40 x 0,65 m.
- Encombrement au sol 2,81 x 0,90 m
- Dim. trappe 0,61 x 0,49 m.
- Aluminium / Charge Maxi 200 kg/m2.
- Norme EN 1004-1 / Réglementation R 547 / Décret 2004.924.

TOTEM Box 250 est le modèle le plus adapté aux traitements des surfaces moyennes. Capable de travailler aussi bien sur sol plat et dans les escaliers. Excellente prise en main des montants, Ø 40 mm, pour faciliter les déplacements. Les stabilisateurs s'installent très rapidement grâce au système «Ergoblock» breveté.

267-02 SPYDER

TUBESCA-COMABI



Le Spyder est en aluminium pour usage intensif, une utilisation sur sol plat et une hauteur de travail maximum de 7,80m. Le produit répond à la norme EN 1004-1 et au décret 2004-924 (sauf modèle 0,75m plancher).

- Structure en aluminium
- Montants et échelons Ø 50mm
- Conception modulaire : possibilité d'extension jusqu'à une hauteur de travail de 7,80 mètres
- Bonne compacité, parfaite pour les projets d'intérieur
- Pliable et facile à ranger et à transporter

267-03 DOCKER 85

Dunip

- Conforme à la Réglementation Française –Décret du 01/09/2001- Norme NF EN 1004-1
- Aluminium.
- Base verrouillée automatiquement sur les échelles de base
- Diagonales et lisses avec fixation DECLIC : verrouillage et déverrouillage faciles, à distance.
- Sur DOCKER 150, 2 planchers / 3 plinthes à tous les niveaux-pour une maxi-surface de travail.
- Plancher Alto alu/bois , 2 trappes, plinthes aluminium intégrées
- 3 Longueurs : 2.05 m – 2.54 m – 2.95 m.
- Largeur 0,85 m (Docker 85) ou 1,50 m (Docker 150)
- 2 versions : lisses et sous-lisses ou garde-corps EXMDS.
- Hauteur travail maxi : 13,90 m
- Hauteur travail du premier modèle: 3,90 m
- Installation en dénivelés intégrée sans équipement optionnel
- Roues Ø 200 mm tige à vis réglable sur 20 cm



Longueur	Largeur	Surface utile du plancher	Charge maxi sur un plancher
2,05 m	0,85 m	0,60 x 1,95 m	230 kg
2,54 m	0,85 m	0,60 x 2,44 m	290 kg
2,95 m	0,85 m	0,60 x 2,85 m	340 kg

Existe en DOCKER 150 –largeur 1,50 m- Nous consulter



Docker 85 EXMDS- Haut.plancher 3,90 m soit 5,90 Haut.travail



Matériels,
échafaudages

268-01 ROLLY 2

- Acier galvanisé
- Hauteur travail maxi : 3,80 m
- Base pliante avec roues et stabilisateurs intégrés, et à réglage millimétrique.
- Dimensions: long. 1,50 m - larg. 0,68 m
- Plancher alu/bois avec plinthes alu intégrées, crochet anti-soulèvement-poids 10 kg
- Surface utile du plancher : 0,46x 1,35 m
- Charge admissible sur le plancher 150 kg
- Roue à frein Ø 125 mm
- Goupilles imperdables sur les échelles
- Fonction «QUICK» des garde-corps permettant de réduire en moins de 20" l'encombrement en hauteur de l'échafaudage pour le passage de portes et plafonds bas.
- Hauteur mini porte 2,04 m
- Transport dans un utilitaire léger ou break.
- Conforme à la Réglementation Française Décret du 01/09/2001- Norme ERPFH / NF P 93-520



«Un concentré d'efficacité pour les travaux d'intérieur, montage en 2'30 chrono»

FINITION+ACIER

268-02 ALTITUDE ACIER

Acier galvanisé. Base compacte avec 1ère marche intégrée. Plancher alu/bois, 1 trappe, plinthes aluminium intégrées. Montage en sécurité. Un stabilisateur UNIQUE pour tous les modèles et toutes les hauteurs. Installation en dénivelés intégrée. Passages des portes de 0,83 m. Roues diam.125 mm (AC150) ou 200 mm (AC200/250) réglables tous les 25 mm sur 200 mm. Conforme à la Réglementation Française –Décret du 01/09/2001- Norme NF EN 1004-1.

Réf.	Hauteur travail maxi	Dimensions (long. x larg.)	Charge maxi sur un plancher
AC150	8.70 m	1,50 x 0,69 m	150 kg
AC200	8.80 m	2 x 0,69 m	190 kg
AC250	8.80 m	2,50 x 0,69 m	240 kg

268-03 ALTITUDE ALU

Echafaudages à montage et démontage en sécurité par un seul homme. 4 versions – 5 longueurs :

Selon modèles, base fixe ou pliante, plancher bac alu/bois, plinthes alu intégrées, 1 trappe, verrouillage sécurité, ou plancher modulaire avec plinthes bois et composites amovibles, 1 trappe, protection lisses ou garde-corps. Roues corps phosphorescent diam.125 ou 200 mm réglables tous les 10 mm sur 150 mm Installation en dénivelés intégrée. Passage des portes de 0,73 m(AL150-AL165) ou 0,83 m (AL205-AL255-AL300) Conforme à la Réglementation Française Décret du 01/09/2001- Norme NF EN 1004-1 Aluminium

Réf.	Hauteur travail maxi	Dimensions (long. x larg.)	Charge maxi sur un plancher
AL135	6.80 m	1,50 x 0,62 m	150 kg
AL165	6.80 m	1,50 x 0,62 m	157 kg
AC205	9.90 m	2,05 x 0,69m	209 kg



AC200 : Hauteur plancher 5,10 m soit 7,10 m Haut.travail

AL255	9.90 m	2,54 x 0,69m	263 kg
AL300	9.90 m	2,95 x 0,69m	308 kg

269-01 ROLLSTAR

- Acier galvanisé
- 3 longueurs : 2,05 m - 2,54 m - 2,95 m / Largeur : 0,75 m
- Dimensions extérieures : Longueur : 2,17 m - Largeur : 0,87 m (Rollstar 205)
- Echafaudage à Montage et Démontage en Sécurité par 1 opérateur.
- Plancher Alto alu/bois double trappe à plinthe intégrées.
- Surface utile : 1,95 x 0,60 m (Rollstar 205).
- Charge max. admissible sur Rollstar 205 un plancher : 230 kg.
- Base pliante.
- Stabilisateur unique pour toutes les hauteurs.
- Installation en dénivelés intégrée.
- Roues Ø 200 mm avec tige à trous réglable tous les 50 mm sur 200 mm.
- Diamètre des montants : 40 mm.
- Conforme à la Réglementation Française –Décret du 01/09/2001 Norme NF EN 1004-1

Code	Hauteur plancher (m)	Hauteur travail (m)	Nb de niveaux de plancher	Poids (Kg)
Rollstar 205 version roues tige à trous				
8320032	2,90	4,90	1	178
8320062	5,90	7,90	3	295
Rollstar 254 version roues tige à trous				
8325032	2,90	4,90	1	190
8325062	5,90	7,90	3	324
8325072	7,10	9,10	3	338
Rollstar 295 version roues tige à trous				
8330062	5,90	7,90	3	351
8330072	7,10	9,10	3	366
8330082	8,00	10,00	4	434


INSTALLATION EN DENIVELÉS INTÉGRÉE

Le Rollstar s'installe dans les escaliers sans recours à une pièce optionnelle, au moyen de la base réglable en hauteur.
Dénivelé maxi 1,40 m.


IMPLANTATION EXPRESS

Base en forme de parallélogramme qui se déplie d'un seul geste et se verrouille automatiquement sur les échelles de base.



269-02 TÉLÉTOWER

- Aluminium anodisé.
- Longueur : 1,50 m - Largeur : 0,80 m.
- Dimensions extérieures : Longueur : 1,55 m - Largeur : 0,92 m.
- Télescopique : 7 réglages de la hauteur de 2,33 m à 4 m.
- S'installe facilement en version podium dans des lieux dotés de plafonds inférieurs à 3 m.
- Echafaudage à montage et démontage en sécurité depuis le sol.
- Plancher aluminium, trappe d'accès et plinthes aluminium.
- Surface utile : 1,40 X 0,60 m.
- Charge maximum admissible sur le plancher : 150 kg.
- Stabilisateurs intégrés, réglage millimétrique, 3 positions de stabilisation et 1 position de stockage.
- Roues à frein Ø 100 mm.
- Diamètre des montants : mini 44 mm à maxi 68 mm.
- Conforme à la Réglementation Française –Décret du 01/09/2001

Code	Désignation	Hauteur plancher (m)	Hauteur travail (m)	Poids (Kg)
30100600	TELETOWER	0,33 à 2	2,33 à 4	59,5



H. Travail 4.00 m

+ Des dimensions pliées réduites au maximum. (H. 1.10 m - Larg. 0.80 m - Ep. 0.45 m)
Stockage et transport ultra facilités. Occupe très peu de place dans un utilitaire léger.
Structure, plancher et plinthes acheminés ensemble sur le chantier.
Pas de pièces détachées. Installation express par un seul opérateur.
Montage en sécurité depuis le sol.



270-01 MARCHÉ PIED DOUBLE ACCÈS ALPHA

- Larges et solides profils aluminium au design ergonomique.
- Compas anti-écartement (2x6 marches).
- 2 sangles de sécurité anti-écartement (2x3 et 2x4 marches).
- Articulations anti-pince-doigts.
- Marches antidérapantes de 80 mm soudées sur de larges profils aluminium.
- Patins extra larges antidérapants.



Réf.	Libellé	Hauteur d'accès maxi (m)
451603	ALPHA 2x3 marches	2,20 m
451604	ALPHA 2x4 marches	2,45 m
451605	ALPHA 2x5 marches	2,70 m
451606	ALPHA 2x6 marches	2,95 m

270-03 ESCABEAU ALUMINIUM LAQUÉ MP

- Escabeau en aluminium laqué
- Tablette porte-outils ultra résistante et accessoirisable
- Articulations renforcées en fonte d'aluminium.
- Grande et solide plate-forme en aluminium.
- Larges patins chaussants antidérapants.
- Jusqu'à 50 kg



Réf.	Libellé	Hauteur d'accès maxi (m)
439203	MP 3 marches	2,65 m
439204	MP 4 marches	2,90 m
439205	MP 5 marches	3,10 m
439206	MP 6 marches	3,30 m
439208	MP 8 marches	3,75 m

270-02 ECHELLE ARTICULÉE TÉLESCOPIQUE OPTI+ PRO

- Déverrouillage par simple pression.
- Réglage de la hauteur barreau par barreau en tirant sur les poignées.
- Blocage automatique des différentes positions d'utilisation.
- 2 plateaux antidérapants en aluminium.
- Barreaux antidérapants 30 x 30 mm sur partie articulée de l'échelle.
- Barreaux antidérapants 25 x 30 mm sur partie télescopique.
- Montants en aluminium anodisé (sur partie articulée de l'échelle).
- Patins antidérapants bi-matières.



Réf.	Haut. position autostable (m)	Haut. position plate-forme (m)	Longueur échelle simple (m)
510853	1,37 – 1,64	0,62 – 0,90	2,86 – 3,41

270-04 ESCABEAU MULTI-POSITIONS MX3 EN 1

- Réf. 455605
- 3 en 1 : 1 escabeau, 1 échelle extensible et 1 échelle d'appui.
 - Changement de position facile et rapide : déverrouillage d'un seul geste.
 - Outils à portée de main : support pour visseuse, tournevis et compartiment aimanté pour visserie.
 - Plan de montée doté de larges patins antidérapants.
 - Larges marches antidérapantes de 75 mm.
 - Articulations très robustes en fonte d'aluminium.
 - Largeur optimisée : montant arrière étroit pour se glisser dans les espaces confinés.
 - Installation contre angles ouverts et fermés.



270-05 MARCHEPIED TWIN STEP

- Très grande surface de travail, les plates-formes peuvent s'assembler !
- Assemblage facile, rapide et sans outils pour lier les 2 plates-formes maxi.
- Marches en acier perforées antidérapantes.
- Patins antidérapants.
- Poignée de transport + poignée centrale.
- Plateau avec bandes antidérapantes 120 x 42 cm.
- Bouton de verrouillage.

Réf.	Libellé	Hauteur d'accès maxi (m)
452700	twin step	2,50 m



271-01 MAXIBAT



- Porte-outils avec crochet
- Articulations monoblocs en fonderie d'aluminium, nervurées, ultra-résistantes.
- Repose-pieds en aluminium injecté moulé résistant aux efforts intenses.
- La liaison marches / montants sertie est très fiable et résistante.
- Plate-forme peinte de 280 x 250 mm.
- Marches antidérapantes en aluminium extrudé de 80 mm

Marchepied en aluminium pour un usage intensif. Ses sabots enveloppants, ses marches de 80 mm striées et sa plate-forme large font du Maxibat un marchepied sûr. Disponible de 3 à 10 marches, il permet d'accéder en toute sécurité à une hauteur maximum de 4,28 m sur un repose-pieds de 280 x 250 mm. Il dispose d'un porte-outils avec un crochet porte-seau.

NF Conforme aux normes EN 131 - au décret 96333



271-04 X-TENSO 2



L'échelle télescopique aluminium X-Tenso 2 est ultra compacte. Son système de coulissement avec bagues en aluminium évite les encrassements et garantissent une extrême stabilité. Répond aux exigences de la norme EN 131-6 classe professionnelle et au décret 96 333.

- Extrême compacité (facilité de stockage et de transport).
- Stabilisateurs télescopiques avec déverrouillage automatique quand le dernier échelon est déployé (modèles X'Tenso : 3,20 / 3,80 / 4,40m).
- Témoin vert de mise en place.
- Sangles de maintien refermées.
- Système de ralentissement au déverrouillage.
- Butées de marche
- Marchettes à la place d'échelons pour un confort maximum.
- Coulissement de l'échelle sûre et sans grippage grâce à des bagues qui conduisent les pièces en mouvement.
- Stabilité assurée par des sabots antidérapants pour le modèle 2,90 m et une base stabilisatrice repliable pour les autres modèles.
- Embouts d'appui sur le dernier échelon pour une parfaite stabilité contre tout type de support.
- Répond aux exigences de la norme EN 131-6 (classe professionnelle).



271-02 CONFORT PLIANT

Garde-corps hauteur 600 mm repliable (uniquement sur modèle 3 et 4 marches) pour faciliter le transport en garantissant la sécurité en utilisation. Bras anti-écartement articulé rigide et robuste. Stabilité parfaite avec ses sabots vissés, articulés à l'avant, toujours en contact avec le sol. Interchangeables. Marches hyper-confortables, striées, antidérapantes largeur 200 mm. Super pratique «marches rivetées remplaçables». Deux compas rigides garantissent la fiabilité de l'ouverture.

Le confort tout simplement

- Hauteur d'accès maxi 2,94 m.
- Aluminium.
- Charge maxi 150 kg.



271-03 KOLOS



Avec ses marches de 110 mm, ses articulations en fonderie d'aluminium et ses montants renforcés, le KOLOS devient le marchepied le plus confortable du marché. Il répond à la norme EN 131, au décret 96333 et est labellisé NF.



271-05 FLEX UP



ECHELLE PLIABLE COMPACTE

L'échelle FLEX'UP en aluminium Tubescacomabi permet un usage polyvalent et facile en toutes circonstances. C'est un moyen d'accès léger, sécurisé, compacte et confortable. La FLEX'UP répond à la norme EN 131-4 pour un usage professionnel. Elle est disponible en versions 4x4 et 4x5 échelons.

- Usage Intensif
- Utilisation : Sol plat et décalage de niveau
- Hauteur d'accès de travail maxi (m) : 6,25
- Matière : Aluminium
- Charge maxi (kg) : 150
- Garantie (ans) 2
- Normes EN 131-4



Transformable 2P



- Pour des interventions rapides et sûres
- Les plans sont guidés avec précision par des coulisses en alu extrudées incassables
- Embase avec sabots renforcés pour plus de stabilité (modèles + 3 mètres) Modèles de -3,00m : Sabots crantés antidérapants
- Ce produit existe avec crochets

NF Conforme aux normes EN 131 - au décret 96333



L'échelle Pronor coulisse main permet d'accéder jusqu'à 8,07m. Ses 2 plans sont entièrement conçus en aluminium. Le modèle avec crochets en fonderie d'aluminium permet un amarrage sur tout type de support.

Transformable 3P



- Multiples utilisations possibles
- Auto-stabilité
- Décalage de niveau intégré
- Ce modèle est conçu pour résister aux efforts intensifs des professionnels exigeants
- Légère et maniable pour une mise en place et un transport facilité
- Le modèle trois plans permet de travailler sur sol plat, en escalier et terrains dénivelés

NF Conforme aux normes EN 131 - au décret 96333



L'échelle Pronor transformable 3 plans en aluminium dispose d'articulations en fonderie d'alu, d'une section d'échelle évasée et d'un bras anti-écartement en acier. Ces derniers garantissent fiabilité et confort à tous les utilisateurs. Avec des modèles allant de 3x8 à 3x12 échelons elle permet une hauteur d'accès de maximum 8m83et 5 positions d'utilisation. Le modèle 12 échelons est équipé de sangles et non pas de bras de sécurité.

Coulisse à corde 2P

- Basculeur aluminium moulé forte résistance
- Très bonne prise en main pour la mise en place
- Stabilisateurs latéraux pour une meilleure stabilité

NF Conforme aux normes EN 131 - au décret 96333



L'échelle en aluminium Pronor coulisse corde se compose de 2 plans et permet d'accéder jusqu'à 12,55m. Ses sabots rentrants, ses stabilisateurs latéraux, ses échelons 30 x 30 mm et son basculeur en fonderie d'aluminium garantissent une fiabilité et une résistance dans tous les environnements.

Coulisse à corde 3P

- Verrouillage de sécurité des plans coulissants
- Coulissement sur polyamide, aucun risque de grippement
- Sabots antidérapants
- Corde traitée anti-UV
- Stabilisateurs latéraux rabattables pour le stockage et une utilisation contre un mur
- Basculeur en aluminium moulé
- Manoeuvre précise et sûre
- Les 3 plans avec profil à aile coulissent sur des patins en polyamide
- Faible longueur repliée pour le stockage et le transport
- Permet l'accès à la grande hauteur
- Déploiement aisé grâce aux roulettes de développement

NF Conforme aux normes EN 131 - au décret 96333



Composée de 3 plans elle permet d'accéder jusqu'à 13,67m. Elle dispose de sabots rentrants, de stabilisateurs latéraux, d'échelons 30 x 30 mm et d'un basculeur en fonderie d'aluminium garantissant une fiabilité et résistance dans tous les environnements.

273-01 RAPTOR




- Le plus léger du marché
- Manipulation aisée
- Garde-corps rigide 3 côtés avec sangles anti-chute arrière
- Larges pieds fixes 3, 4 et 6 marches)
- La béquille arrière est étudiée pour passer au-dessus d'obstacles comme des WC (sauf pour la version 3 et 4 marches)
- Stabilisateurs indépendants repliables pour les modèles 5 à 7 marches
- Marches striées antidérapantes de 80 mm
- Plate-forme antidérapante 500 x 400 mm avec plinthes intégrées (hauteur : 100 mm)
- Porte-outils compartimenté résistance 10 kg



273-02 VELOCE




- Des roues escamotables Ø75 mm pour faciliter les déplacements déployés
- Garde-corps rigide 3 côtés avec sangles anti-chute arrière, avec mise en place semi automatique
- Pieds élargisseurs pour une mise en place sans stabilisateur (sauf modèle 5, 6 et 7 marches)
- Passage libre arrière pour se positionner dans les endroits encombrés (WC, gaines, rails...) pour la version 3 et 4 marches
- Marches striées antidérapantes de 80 mm
- Plate-forme antidérapante 500 x 400 mm avec plinthes intégrées (hauteur : 100 mm)
- Porte-outils compartimenté résistance 10 kg



Réf.	Nb marches/échelons	H accès/travail max (m)
02274002	2	2.52
02274003	3	2.71
02274004	4	2.95
02274005	5	3.18
02274006	6	3.40
02274007	7	3.64

Réf.	Nb marches/échelons	H accès/travail max (m)
02274012	2	2.52
02274013	3	2.71
02274014	4	2.95
02274015	5	3.18
02274016	6	3.40
02274017	7	3.64

273-03 TETRIS



Réf. 3120003

La plate-forme acier des pros de la finition.

- Usage intensif, utilisation sol plat et dénivelé.
- Hauteur d'accès Maxi 3,00 m.
- Plateau 0,90 x 0,50 m.
- Encombrement au sol 1,68x 1,32 m.
- Acier époxy. Charge Maxi 150 kg.



Tétris est très compacte pour faciliter les transports et les déplacements dans les espaces à traiter.

En acier elle est très résistante à l'effort. Les pieds se règlent chacun séparément pour faciliter le travail sur sol plat et dans les escaliers. Ils intègrent chacun un stabilisateur repliable pour une sécurité à 100%. Le portillon arrière ne peut s'ouvrir seul sans intervention humaine pour éviter toute chute.



273-04 PLATE-FORME COBRA



Réf. 02374350

Confort

- Ultra léger 7,8kg
- Dimensions repliées «passe partout» 97 x 40 x 30cm
- Sabots anti-trace
- Marches larges de 80mm
- Système anti-repliement pour des manipulations facilitées

Sécurité

- Plate-forme avec grip contrôle antidérapants
- Sabots enveloppants antidérapants
- Marches striées antidérapantes
- Plate-forme renforcée
- Verrou de sécurité



274-01 PLATE-FORME A HAUTEUR FIXE GAMME TANDEMPRO PERFORM

- Aluminium
- Décret du 01/09/04
- Normes PIRL (F2 à F6) , PIR (F7) et EN131-7
- Plancher antidérapant 0.50 X 0.40 m avec plinthes intégrées
- Charge utile 150 kg
- 2 tablettes : Tablette supérieure incurvée multifonctions + poignée de transport intégrée (plate-forme pliée)
Tablette inférieure surface antidérapante pour fût de 15L
- Accès par garde-corps articulé à fermeture automatique
- Larges marches antidérapantes de 80 mm (F2 à F4)
- Stabilisateurs à réglage millimétrique (F5 à F7)
- Roues diam.100 mm (F2 à F4) et diam.150 mm (F5 à F7)
- Pliables et compacts



Réf.	Hauteur travail	Marches	Dim plié (long x larg x ep.)
F2 PERFORM	2.52 m	2	1.85 x 0.67 x 0.25 m
F3 PERFORM	2.70 m	3	2.06 x 0.69 x 0.25 m
F4 PERFORM	2.95 m	4	2.36 x 0.78 x 0.25 m
F5 PERFORM	3.20 m	5	2.62 x 0.67 x 0.32 m
F6 PERFORM	3.45 m	6	2.91 x 0.67 x 0.32 m
F7 PERFORM	3.70 m	7	3.18 x 0.67 x 0.32 m

Existe en version ULTIM avec accès par portillons sécurisés à ouverture/fermeture automatique (Sauf F2). Nous consulter.

274-02 PLATE-FORME TELESCOPIQUE GAMME TANDEMPRO PERFORM

- Aluminium
- Décret du 01/09/04 - Normes PIRL (XT5) , PIR (XT7/XT9) et EN131-7
- Télescopique 3 ou 4 hauteurs
- 2 tablettes :
-Tablette supérieure incurvée multifonctions + poignée de transport intégrée (plate-forme pliée)
-Tablette inférieure surface antidérapante pour fût de 15L
- Accès par garde-corps articulé à fermeture automatique
- Plancher antidérapant 0.50 X 0.40 m
- Charge utile 150 kg
- Stabilisateurs à réglage millimétrique
- Roues diam.200 mm
- Installation en dénivelés intégrée



Réf.	Hauteur de travail maxi (m)	Marches	Dim plié (long x larg x ep.)
XT5	3.28 m	3 à 5	2,19 X 0,67 X 0,42 m
XT7	3.79 m	4 à 7	2,47 X 0,67 X 0,42 m
XT7	4.30 m	6 à 9	3,02 X 0,67 X 0,42 m

Existe en version ULTIM avec accès par portillons sécurisés à ouverture/fermeture automatique. Nous consulter.

274-03 T PLIANTS



T PLIANT 4



T PLIANT 5



T PLIANT 6

- Aluminium.
- Hauteurs de plancher :
TPLIANT 4 : 0,52 m - 0,63 m - 0,74 m - 0,84 m.
TPLIANT 5 : 0,74 m - 0,84 m - 0,95 m - 1,05 m.
TPLIANT 6 : 0,84 m - 0,95 m - 1,05 m - 1,15 m.
- Plancher antidérapant (0,50 x 0,40 m) avec plinthes intégrées.
- Charge utile 150 kg.
- Stabilisateurs réglables au millimètre et repliables le long des montants.
- Roues Ø 150 mm non porteuses en position travail et non marquantes.
- Patins avec antidérapant puissant.
- Conforme à la Réglementation Française –Décret du 01/09/2001-Norme PIRL

- Dépliage rapide et intuitif
- Réglage indépendant des 4 pieds
- Sac porte-outils très résistant, 10 L.

Code	Désignation	Hauteurs plancher (m)	Hauteurs travail (m)	Dimensions pliées (m)	Poids (Kg)
18.404	T pliant 4	0,52 - 0,63 - 0,74 - 0,84	2,52 - 2,63 - 2,74 - 2,84	Long. 1,24 x Larg. 0,65 x Ep. 0,36 m	18,3
18.405	T pliant 5	0,74 - 0,84 - 0,95 - 1,05	2,74 - 2,84 - 2,95 - 3,05	Long. 1,47 x Larg. 0,65 x Ep. 0,36 m	19,1
18.406	T pliant 6	0,84 - 0,95 - 1,05 - 1,15	2,84 - 2,95 - 3,05 - 3,15	Long. 1,58 x Larg. 0,65 x Ep. 0,36 m	20,1

275-01 GAZELLE MINI



- Réf : 40052
- Acier/Aluminium
 - Gazelle 4 hauteurs de plancher : 0,70 m-0,80m-0,90-1m soit 3m H.travail maxi
 - Gazelle mini 3 hauteurs de plancher : 0,50 m-0,60m-0,70 m soit 2,70 m H.travail maxi
 - Plancher spacieux 0,86 m x 0,48 m
 - Gazelle Mini: plancher 0,86 X 0,48 m
 - Gazelle : nouveau plancher encore plus spacieux 0,96 X 0,48 m
 - Charge utile 150 kg

275-02 GAZELLE



- Réf : 40071
- Réglage indépendant des 4 pieds
 - Tablette porte-outils multifonctions à 2 positions
 - Garde-corps avec portillon sécurisé
 - Roues de déplacement Ø 150 mm
 - Gazelle : Stabilisateurs rabattables au pied, + rapide et + pratique
 - Gazelle mini autostable
 - Marches confortables largeur 80 mm antidérapantes
 - Conforme à la Réglementation Française –Décret du 01/09/2001 – Norme PIRL



275-03 GAZELLE RS ULTRA MOBILE

- Réf : 40073
- Aluminium / acier galvanisé.
 - Autostable.
 - Réglage indépendant des 4 pieds.
 - Plancher spacieux : 0,86 m x 0,48 m.
 - Charge utile 150 Kg.
 - 4 roulettes pivotantes ø 80 mm et escamotables, non portees en position de travail.
 - Marches XXL antidérapantes
 - Tablette multifonctions: porte-outils, porte-fûts...



Tablette multifonctions :

- Porte-outils, porte-fûts
- Passe les portes de 0,83 m
- Protection complète de l'opérateur : portillon d'accès à fermeture automatique



Conforme à la Réglementation Française/Décret 2004-924 Norme PIRL

La première PIRL ULTRA-MOBILE à hauteur réglable. Déplacements sur la zone de travail facilités grâce à 4 roulettes pivotantes.

Code	Désignation	Hauteurs travail (m)	Poids (Kg)
40.073	Gazelle RS	2,60 – 2,70 – 2,80	27,1



276-01 PLATEFORME TP1



Réf. 9940-001

Utilisation en escalier - plateforme antidérapante - patins antidérapants - pieds télescopiques réglables en hauteur et en profondeur - s'utilise seul ou avec les marche-pieds et escabeaux jusqu'à 4 marches



Poignées intégrées

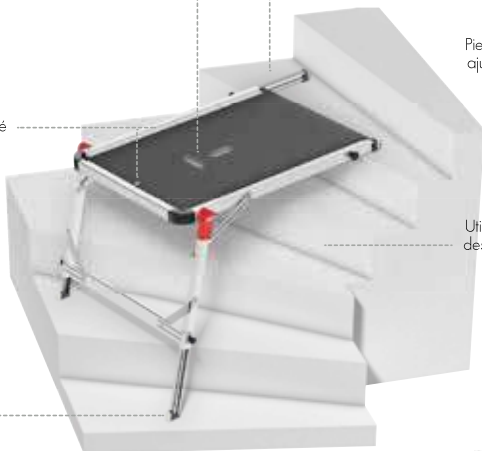


Pieds télescopiques pour ajustement de la hauteur et de la profondeur

Niveau à bulle intégré



Patins Soft-Grip



Utilisable dans la plupart des escaliers droits ou en colimaçons

150KG
MAX

2

276-02 TAQUET D'ESCALIER



Réf. BT A057

- Taquet à pied réglable en hauteur pour compenser les différences de niveau dans un escalier
- Plate forme 112 x 22 cm
- Hauteur réglable de 70 à 110 cm
- Poids : 8 kg.
- Epaisseur pliée 12,5 cm

276-03 PLATE-FORME À HAUTEUR FIXE GAMME TANDEMPRO ULTIM



F3 ultim

Réf. 516903

Haut.travail maxi 2,70 m Aluminium.

Autostable.

F4 ultim

Réf. 516904

Haut.travail maxi 2,95 m Aluminium.

- Plancher antidérapant 0,55 X 0,40 m, plus spacieux, plinthes intégrées et poignée pour faciliter l'ouverture et le repliage.
- Charge utile 150 kg
- Autostable
- Marches antidérapantes larg.80 mm Portillon à 2 battants, fermeture sécurisée automatique
- 2 tablettes de série à compartiments
 - Tablette supérieure grande capacité et incurvée
 - Tablette inférieure pour fût de 15 L



Conforme à la Réglementation Française/Décret 2004-924 Norme PIRL - Norme EN 131-7

276-04 ESCADOUBLE BLACKSTEP



Léger et robuste

Réf. 30203 - H 0,65 m - 3 marches
Réf. 30204 - H 0,86 m - 4 marches



Version ULTIM, des fonctionnalités additionnelles pour le confort des utilisateurs.



277-01 ÉCHELLE DE COUVREUR

richomme

- Echelle plate de toit en bois pour circuler sur les toitures
- Montants en hémlock ou sapin du jura
- Echelons en sapin
- Assemblage par boulon traversant et écrou à griffes.
- Echelle traitée insecticide et fongicide.
- Ecart entre échelons de 25 ou 33 ou 39 cm.
- Biseau en partie haute du montant.
- Echelle spécifique à usage professionnel non couverte par la normalisation en vigueur.



Réf.			Longueur	Largeur	Poids
Ecart 39	Ecart 33	Ecart 25			
B3120039	B3120033	B3120025	200 cm	37,5 cm	3 kg
B3125039	B3125033	B3125025	250 cm	37,5 cm	3,7 kg
B3130039	B3130033	B3130025	300 cm	37,5 cm	4,5 kg
B3135039	B3135033	B3135025	350 cm	37,5 cm	5,2 kg
B3140039	B3140033	B3140025	398 cm	37,5 cm	6 kg
B3145039	B3145033	B3145025	450 cm	37,5 cm	6,5 kg
B3150039	B3150033	B3150025	500 cm	37,5 cm	7,5 kg
B3155039	B3155033	B3155025	548 cm	37,5 cm	8 kg
B3160039	B3160033	B3160025	600 cm	37,5 cm	9 kg

277-02 KIT ECHELLE BOIS

richomme

- Réf. BE31KIT340 comprend 1 élément de départ + 1 élément final
 Réf. BE31KIT500 comprend 1 élément de départ + 1 élément intermédiaire + 1 élément final
 Réf. BE31KIT670 comprend 1 élément de départ + 2 éléments intermédiaires + 1 élément final
- Echelle plate de toit en bois pour circuler sur les toitures composée d'éléments emboîtables les uns à la suite des autres.
 - Le kit se compose d'un élément de départ, de un ou plusieurs éléments intermédiaires, d'un élément terminal. - L'élément terminal peut être équipé d'un crochet - Ecart entre échelons de 33 cm - Le kit de 3.40 m est composé d'un élément de départ de 165 cm et un élément terminal de 175 cm - Le kit de 5.00 m est composé d'un élément de départ de 165 cm, 1 élément intermédiaire de 165 cm, un élément terminal de 175 cm - Le kit de 6.70 m est composé d'un élément de départ de 165 cm, 2 éléments intermédiaires de 165 cm, un élément terminal de 175 cm - Echelle spécifique à usage professionnel non couverte par la normalisation en vigueur.



277-03 EVOCLIP ECHELLE DE TOIT

TUBESCA-COMBA

Usage intensif | Charge maxi 150 kg

- Bandes d'appui antidérapantes : protection toiture et meilleure adhérence
- Montants renforcés pour garantir une rigidité et une stabilité à toute épreuve
- Montée rapide grâce aux larges espacements entre échelons et confortable grâce à leurs formes biseautées
- Crochet de faitage en aluminium monobloc pour s'adapter à toutes les inclinaisons de toitures et de types de couverture

Packs composés de 4 échelles
 + 1 crochet de faitage (entraxes 250, 330 ou 390 mm)

Réf. 02453725 - Pack complet entraxe 250 mm - longueur max. 6,10 m - 23,2 kg

Réf. 02453733 - Pack complet entraxe 330 mm - longueur max. 6,70 m - 22,4 kg

Réf. 02453739 - Pack complet entraxe 390 mm - longueur max. 6,30 m - 20 kg



277-04 CROCHETS POUR ÉCHELLES DE COUVREURS

richomme

Réf. B31ROUV2 - Crochets destinés à retenir l'échelle sur le faitage de la toiture. Ces crochets peuvent se monter sur les échelles neuves ou sur des échelles déjà en service et dont la partie située au dessus du dernier échelon est égale à au moins 25 cm.

Les roues facilitent la mise en place de l'échelle, puis l'échelle est retournée et les patins articulés s'adaptent à la pente de la toiture. L'arrondi du crochet permet de bien faire le tour du faitage



278-01 ÉCHELLES TÉLESCOPIQUES

Réf. 7113-132

- Patins d'appuis avec indicateur d'angle
- Dernière marche d'accès noire
- Base rapportée

Longueur 3,80 m
(12+1 barreaux)



RÉF. 7113-112

Longueur 3,20 m
(10+1 barreaux)

Norme
EN 131-6

- Espace anti-pincement de 2,5 cm entre chaque barreau
- Indicateur de verrouillage
- Verrouillage centralisé



278-02 RAMPE PLIANTE 2,50 M

Réf. 9474-611

- Longueur (pliée) : 132 cm
- Largeur : 21 cm
- Épaisseur (pliée) : 14 cm
- Capacité de charge par rampe : 80 à 128 kg (selon entraxe roues)



Hailo

278-03 RAMPE FIXE STANDARD 2,00 M

Réf. 9474-621

- Longueur (pliée) : 200 cm
- Largeur : 21 cm
- Épaisseur (pliée) : 5 cm
- Capacité de charge par rampe : 110 à 243 kg (selon entraxe roues)



Hailo

278-04 RAMPE DE CHARGEMENT


Bat Mat Pro

Réf. PRORAMPE

- Rampe de chargement aluminium 1500 x 200
- Charge maxi 400kg



duarib



AR
DUARIB

**TESTEZ NOS PRODUITS
EN RÉALITÉ AUGMENTÉE**

Téléchargez gratuitement
sur mobile et tablette



Matériels,
échafaudages



Revêtements muraux à haute performance ADFORS Novelio®



adfors.fr@saint-gobain.fr
www.novelionature.fr
www.adfors.fr



CLEAN AIR
LA QUALITÉ DE L'AIR
INTÉRIEUR



**RESISTANT
AUX CHOCS**
GRÂCE À LA
FIBRE DE VERRE



PRENCOLLÉE
UNE RAPIDITÉ DE POSE
GRÂCE À LA
TECHNOLOGIE EASYGLUE



**SANS SUBSTANCES
NOCIVES**



REVÊTEMENTS MURS ET SOLS

PAPIERS PEINTS

Opéra _____	282
Montécolino / AS Création _____	284
Erismann / Sédim / Marburg _____	285
Lutèce / Rasch _____	286

REVÊTEMENTS MURAUX

Toiles de verre Adfors _____	287
Toiles de rénovation Leco _____	290

DÉCO

Sous-couche NMC / Nomafloor _____	292
Elements décoratifs NMC _____	293

ISOLATION

Granofibre _____	294
Sempatap _____	296

REVÊTEMENTS SOLS

Hexagone _____	297
Balsan / Forbo _____	300
BTB / IVC _____	301
Gerflor _____	302
Coretec _____	303
Oneflor _____	304
Tarkett _____	305
Egger / Beauflor _____	306
Alsapan _____	307

ACCESSOIRES SOLS ET MURS

Tapis, plinthes, seuils, cornières _____	308
Dalles podotactiles _____	314

PROTECTIONS MURALES ET DÉCORATIVES

CS France _____	315
Surteco _____	317



282-01 **COLLECTION
IMAGINE**

Recueil de papiers sur Intissés d'exception qui s'intégreront dans tous les intérieurs



282-02 **COLLECTION
UNIS**

100% support intissé. Florilège d'Unis



282-03 **COLLECTION
FLORILIS**

Offre large de papiers sur intissés adaptés à tous.



283-01

**COLLECTION
LUKSOR DÉCORS**

Structures 100% Intissés, décoratives à peindre ou couleurs, en grande largeur.




283-02

**COLLECTION
PYRAMIDE**



Papiers 100% Français sans raccord pour tous vos chantiers volumineux.



284-01 **MONTECOLINO**

collection
AUSTRALE

MONTECOLINO

Découvrez **MONTECOLINO**


284-02 **AS CRÉATION**

AS CRÉATION

Innovation,
design,
création
les papiers
peints de
demain...

www.as.creation.com

285-01 **ERISMANN**



285-02 **SEDIM / MARBURG**



Scannez ce QR code pour accéder à
notre site internet



Découvrez nos revêtements
muraux à peindre afin de rénover
ou décorer votre intérieur au gré
de vos envies !

marburg
WALLCOVERINGS

Une multitude de collections papiers
peints conçues pour concrétiser vos
projets décoratifs et suivre les tendances.



Scannez pour accéder au
configurateur d'intérieur
directement sur votre
mobile



Android

Apple

**PATENT
DECOR**



286-01 LUTÈCE



286-02 RASCH




Novelio® LES CLASSICS

Revêtement mural en fil de verre tissé pour protéger, rénover et décorer les murs et plafonds.

Application traditionnelle :

- Encollage du mur avec colle vinylique
- Pose du revêtement mural
- 2 couches de peinture acrylique

Avantages :

- Armature du mur et prévention des fissures
- Résistance aux chocs, aux frottements
- Lavable et repeignable



287-01 Voile Déco - GV45 - 45 g/m²

287-02 Berlioz Maille - N0130 - 130 g/m²

287-03 Lully Chevron - N0165 - 170 g/m²

287-04 Wagner Tresse - N0181 - 170 g/m²

287-05 Chopin Plafond - N0101 - 130 g/m²

287-06 *Bach Crépi - T3011 - 160 g/m²

287-07 Ravel Petit chevron - N0060 - 185 g/m²

287-08 Mini maille - T1024 - 145 g/m²

287-09 Domino - T2002 195 g/m²

287-10 Losange - T2007 190 g/m²

287-11 Mosaïque - N0490 - 190 g/m²

287-12 Batiréno - CV150 - 150 g/m²

287-13 Maille fine - T1050 - 125 g/m²

287-14 Vague - N0420 - 170 g/m²

287-15 Grand carreau - N0139 - 210 g/m²

287-16 Domino - N0480 - 170 g/m²

287-17 Diagonale - N0440 - 170 g/m²

287-18 Losange - N0430 - 170 g/m²

287-19 Petit carreau - N0136 - 185 g/m²

287-20 Rayure - T1005 175 g/m²

287-21 Batiréno - CV149 - 150 g/m²

287-22 Entrelacs - N0485 - 180 g/m²

287-23 *Relief - N0195 - 230 g/m²

287-24 Rayure - N0125 - 160 g/m²

Rouleaux de 50x1m (*25mx1m)

Novelio® LES PREPEINTES EasyPaint

Revêtements muraux prépeints pour une finition plus rapide. Application traditionnelle avec encollage du mur avec colle vinylique

AVANTAGES :

- Gain de temps (1 jour de temps de séchage)
- Economie de matériel (4 litres de peinture pour une chambre de 15 m²)
- Armature du mur et prévention des fissures
- Résistance aux chocs, aux frottements
- Lavable et repeignable

EASYPAIN

Rouleaux de 50mx1m

287-25 Voile Déco PP - GV130C - 130 g/m²

287-26 Voile Déco PP - GV190C - 190 g/m²

287-27 Berlioz PP Maille - T1010C - 145 g/m²

287-28 Plafond PP - T1006C - 155 g/m²

287-29 Chevron PP - T2004C - 195 g/m²

287-30 Wagner PP Tresse - T1009C - 200 g/m²

287-31 Crépi PP - T3011C - 160 g/m²

287-32 Petit chevron PP - T2001C - 170 g/m²

287-33 Batiréno PP - CV180C - 180 g/m²

287-34 Voile Déco PP - GV200C - 200 g/m²

Novelio® LES PREENCOLLEES EasyGlue

Le revêtement en fil de verre Easyglue est apprêté avec un film homogène de colle sur une face activable à l'eau lors du passage dans le bac de réactivation.

Application avec machine.

Avantages :

- 30% de gain de temps (50% si le produit est également prépeint)
- Economie de matériel : 7 kg de colle pour une chambre de 15 m² (et 4 litres de peinture avec un produit également prépeint)
- Armature du mur et prévention des fissures résistance aux chocs, aux frottements
- Lavable et repeignable

EASYGLUE

Rouleaux de 50mx1m

288-01 Maille PE - T1010E - 180 g/m²

288-02 Voile Déco PE-PP - GV190CE - 210 g/m²

288-03 Berlioz PE-PP Maille - T1013CE - 200 g/m²

288-04 Tresse PE-PP - T1009CE - 250 g/m²

288-05 Chevron PE-PP - T2004CE - 250 g/m²

288-06 Plafond PE-PP - T1006CE - 185 g/m²

288-07 Crépi PE-PP - T3211CE - 270 g/m²

288-08 Petit chevron PE-PP - T2101CE - 215 g/m²

288-09 Voile Déco PE-PP - GV130CE - 150 g/m²



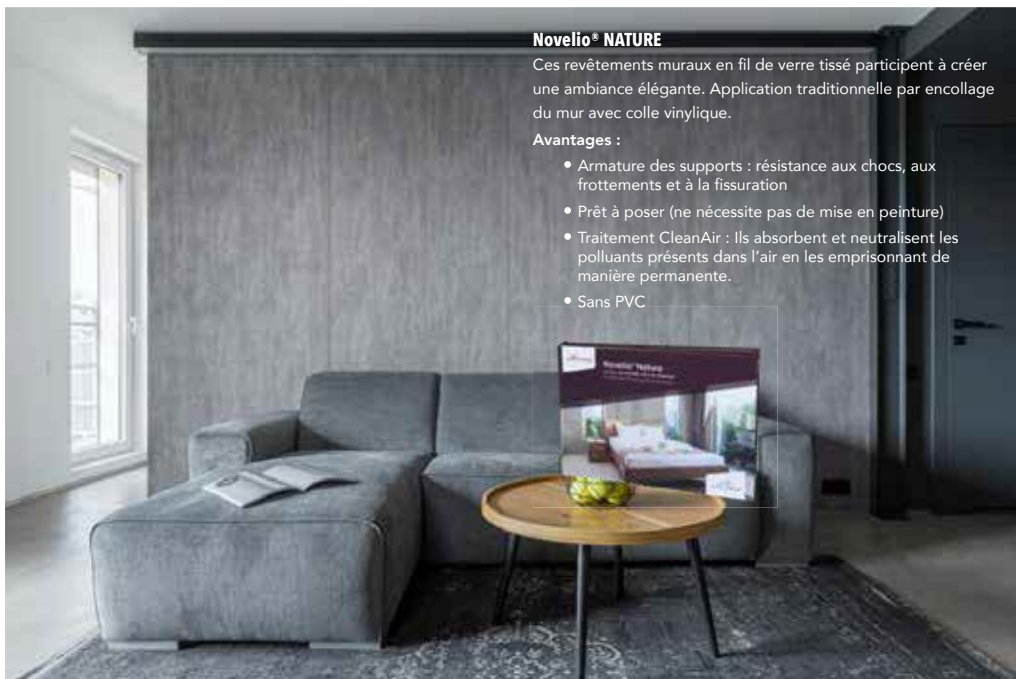
Novelio® DECORATION

Revêtements muraux en fil de verre tissé aux grands motifs géométriques et originaux.

Avantages :

- Armature du mur et prévention des fissures résistance aux chocs, aux frottements
- Lavable et repeignable
- 20 motifs élégants




Novelio® NATURE

Ces revêtements muraux en fil de verre tissé participent à créer une ambiance élégante. Application traditionnelle par encollage du mur avec colle vinylique.

Avantages :

- Armature des supports : résistance aux chocs, aux frottements et à la fissuration
- Prêt à poser (ne nécessite pas de mise en peinture)
- Traitement CleanAir : Ils absorbent et neutralisent les polluants présents dans l'air en les emprisonnant de manière permanente.
- Sans PVC


Novelio® MAGNET

Ces revêtements muraux rendront magnétiques tous vos murs. Parfaits pour les salles de réunions, bureaux, écoles, open space....

Avantages :

- Armature du mur et prévention des fissures résistance aux chocs, aux frottements
- Lavable et repeignable
- Transformation des murs en tableau d'affichage inscriptible et en écran de vidéo projection (avec Novelio Magnet Tableau blanc)

LECOUVRETOUT

Gamme de revêtements qui permet de recouvrir sans enlèvement préalable presque toutes les surfaces irrégulières.

290-01 LECOUVRETOUT STANDARD

Réf. 66000
Composition : Voile de verre avec enductions minérales
Dimension : 1,00 x 25,00 m
Grammage : 375 g/m²



290-02 LECOUVRETOUT - VERSION EXTRÊME

Réf. 66250
Composition : Voile de verre avec enductions minérales et mousse latex.
Classement feu B-s1,d0.
Dimension : 1,00 x 15,00 m.
Grammage : 550 g/m²



290-03 LECOUVRETOUT - VERSION LISSE ET PRÉPEINTE

Réf. 66500
Composition : Voile de verre avec enductions minérales, mousse latex et enduction acrylique. Classement feu B-s1,d0.
Dimension : 1,00 x 15,00 m.
Grammage : 700 g/m²




ISOLATION

Revêtement mural d'isolation phonique et thermique avec finition lisse LECO-RENO. Cache les petits défauts du support et protège contre : Les fissures, l'humidité, le bruit (absorption jusqu'à 54% des fréquences) et le froid (Evite les murs froids, réduit la condensation et économise l'énergie). La finition de surface LECO-RENO dense et lisse permet une tapisserie ainsi que la mise en peinture directe. Classement feu B-s1,d0.


290-04 LECO-ISOLE

Réf. 52000
Dimension : 1,00 x 12,50 m
Grammage: 480gr / m².



290-05 LECO Isole light

Réf. 51000
Dimension : 1,00 x 15,00 m
Grammage : 380 g/m²



RÉNOVATION

291-01 LECO Reno'

Réf. 63200
 L'original pour les rénovation de tous les murs et plafonds.
 Respectueux de la peau, pas de fibre de verre.
 Ne contient ni PVC, solvants, plastifiant, formaldéhyde,
 métaux lourds.
 Dimension : 1,00 x 25,00 m
 Grammage : 150 g/m²

291-02 LECO RENO' PRO 5EN1

Réf. 63000
 Pré-peint blanc
 Surface lisse sans fibres en surface
 Résistant à l'usure, à la déchirure
 Indéformable
 Couvre les fissures
 Dimension : 1,00 x 25,00 m
 Grammage : 160 g/m²




291-03 LECO-RENO POMMELÉ

Réf. 63224
 Idéal pour couvrir les fissures et légères irrégularités des murs.
 Dimension : 1,00 x 25,00 m
 Grammage : 150 g/m²




291-04 LECO RENO' LIGHT POMMELÉ

Réf. 68205
 Dimension : 1,00 x 25,00 m
 Grammage : 125 g/m²




291-05 LECO COMPACT

Réf. 80150
 Dimension : 1,00 x 25,00 m
 Grammage : 150 g/m²



291-06 VOILE DE VERRE PLUS

Réf. 65011
 Version monocouche.
 Dimension : 1,00 x 50,00 m
 Grammage : 130 g/m²



292-01 **NOMAPLAN**

Plaque isolante en polystyrène extrudé pour murs intérieurs. Isole du froid et de la chaleur. Excellente isolation thermique.

- Epaisseur 3 mm (2500 x 800 mm) – 40 m²/ctn
- Epaisseur 6 mm (2500 x 800 mm) – 20 m²/ctn



292-02 **DOMOSTYL**

PSE + RESINE + QUARTZ

Appuis de fenêtre isolants pour supports traditionnels et ITE

NMC vous propose une gamme de 11 références répondant à vos attentes (appuis et nez d'appuis). Ces produits sont adaptés aux supports classiques ITE. Technologie de pointe dans ce domaine qui vous apportera les meilleures réponses quant à votre problématique de rénovation et de décoration.

Avec la gamme DOMOSTYL PSE, NMC vous offre des possibilités illimitées grâce à la réalisation de modénatures de façades sur mesure.

La marche à suivre est simple : vous nous faites parvenir un dessin coté de votre projet et vous recevrez de notre part un devis sous 48 heures.



292-03 **NOMANATURE**



Isolant en liège, protège du bruit et du froid. Produit 100% naturel. Pour l'isolation des murs et des sols.



- Epaisseur 2 mm - Rouleau de 0.50 m x 10 m
- Epaisseur 4 mm - Rouleau de 0.50 m x 5 m
- Epaisseur 6 mm - Plaque de 1 m x 0.50 m
- Epaisseur 10 mm - Plaque de 0.50 m x 0.50 m

292-04 **SOUS-COUCHE HAUTE PERFORMANCE POUR SOLS FLOTTANTS**



CLASSIC 1.6 mm

Rouleau de 20m²
Protection contre le bruit de choc (IS) ≤ 17 dB



Caractéristiques
Bonne diminution des bruits d'impact et réduction des bruits de pas. Hauteur de montage réduite à 1.6mm, dans les configurations exigües.
Protection adéquate du sol des pièces domestiques contre les charges et la fréquentation.

Compatibilité avec un chauffage au sol
Oui si le sol
R ≤ 0.104 m²K/W.

COMFORT 2.2 mm

Aquastop
Paquet de 15m²
Protection contre le bruit de choc (IS) ≤ 20 dB



Caractéristiques
Protection efficace contre l'humidité résiduelle de la construction.
Excellente réduction des bruits de pas et des bruits d'impact. Très bonne résistance à la compression, des zones comportant de fortes charges et fortement fréquentées. Protection fiable du stratifié en cas de chute d'objets.

Compatibilité avec un chauffage au sol
Oui si le sol
R ≤ 0.08 m²K/W.

SPECIAL THERMO 5 mm

Aquastop
Paquet de 5m²
Protection contre le bruit de choc (IS) ≤ 22 dB



Caractéristiques
Très bonne isolation thermique ; idéale pour les sols froids aux pieds.
Excellente réduction des bruits de pas et des bruits d'impact. Compensation des inégalités ponctuelles jusqu'à 4 mm (valeur PC). Très bonne résistance à la compression, pour une protection durable des zones comportant des charges et fréquentées. Support idéal pour les vieux planchers pré-existants en bois.

Compatibilité avec un chauffage au sol
Non

PREMIUM 1.5 mm

GripTec
Paquet de 10.20m²
Protection contre le bruit de choc (IS) ≤ 20 dB



Caractéristiques
Mousse de polystyrène résistante à la pression : épaisseur 1.5mm.
Surface antidérapante GripTec®. Pare-vapeur. Trame imprimée easy cut®.

Compatibilité avec un chauffage au sol
Oui si le sol
R ≤ 0.11m²K/W.

PRO SILVER 3 mm

Rouleau de 15m²
Protection contre le bruit de choc (IS) ≤ 19 dB



Caractéristiques
Mousse de polyéthylène non réticulée à cellules fermées recouverte d'un film pare-vapeur métallisé argent, avec débord et bande adhésive. Idéal pour la pose de parquets flottants et sols stratifiés. Egalise les petits défauts du sol.

Compatibilité avec un chauffage au sol
Oui, si la sous-couche est posée avec du stratifié ou parquet contrecollé d'une épaisseur maximale de 8 mm et/ou avec une résistance thermique ≤ 0,05 m² K/W.



NOËL & MARQUET
DESIGN ELEMENTS

LES PROFILÉS ET ÉLÉMENTS DÉCORATIFS

Une décoration judicieuse des murs et du plafond peut changer complètement l'apparence d'une pièce, sans que cela ne nécessite une rénovation complète. Les éléments décoratifs NOËL & MARQUET vous permettent d'ajouter votre touche personnelle à n'importe quelle pièce. Que vous optiez pour une tendance moderne, classique, intemporelle, épurée ou chaleureuse, NOËL & MARQUET vous propose des solutions innovantes et adaptées à votre budget.

MOULURES DE PLAFOND & CIMAISES

- Pour une transition esthétique entre le mur et le plafond
- Une installation simple aux résultats surprenants
- Pour tous les styles, des nouvelles constructions aux projets de rénovation
- Une qualité supérieure pour tous les budgets
- Prêtes pour l'application de la couche de finition

CIMAISES

- Décoration murale créative et personnalisée
- Embellissement de murs lisses à l'aide de moulures et de lambris
- Densité élevée du matériau pour une protection contre les chocs
- Installation simple et rapide
- Une large gamme également disponible en version flexible

PLINTHES & SURPLINTHES

- Combinaison idéale pour chaque revêtement de sol
- Résistant à l'eau et aux chocs
- Polystyrène de haute qualité totalement recyclable
- Couche de primaire pouvant être peinte
- Idéal pour cacher les câbles
- Obtention du label environnemental « Blauer Engel »

ECLAIRAGE (IN)DIRECT

- Installation facile d'un éclairage indirect
- Éclairage direct et indirect pour les murs, le plafond et le sol
- Crée un jeu d'ombre et de lumière
- Confère une atmosphère unique

DESIGN ELEMENTS

- Décoration murale en 3D, sur toute la surface ou par notes subtiles
- Une multitude de possibilités et de combinaisons créatives
- Designs primés
- Prêtes pour l'application de la couche de finition
- Combinaison avec des effets de lumière



A BRAND OF

nmc

Avec les produits NOËL & MARQUET vous bénéficiez de 70 ans d'expérience du leader mondial. De plus, la production complète s'effectue en Belgique uniquement grâce aux énergies renouvelables.



SERVICE

Service et respect de notre clientèle font parties intégrantes de nos valeurs.

FABRICATION & RESPECT DES NORMES

L'ensemble de notre gamme est fabriquée en France dans le respect des normes en vigueur. Notre société est ISO 9001 (Version 2000 jusqu'en 2009 et ensuite Version 2008).

Nous produisons des produits sains pour la santé.

L'ensemble de notre gamme bénéficie d'un classement A+.

DISTRIBUTION

Notre société fabrique et distribue des produits d'absorption acoustique et thermique depuis plus de 40 ans au sein d'un réseau de distribution professionnelle sachant vous apporter les conseils attendus.

Nos distributeurs professionnels et compétents vous orienteront sur le meilleur choix de notre gamme en fonction de la problématique rencontrée.

294-01 **Granomural®****Qualités d'usage**

- Confort acoustique et thermique
- Excellente résistance aux chocs et aux poinçonnements
- Permet d'économiser sur la préparation des fonds
- Stabilité dimensionnelle
- Excellent support de finition, recouvrable facilement (papiers-peints, tissus, peinture)
- Pose facile, se coupe au cutter
- Produit naturel

- Contre les bruits aériens
- Contre le froid
- Contre les imperfections et microfissures des supports
- Existe en version ignifuge (M2)
- Existe contre l'humidité (version SE)

- Largeur 1 m x 10 m - 3 mm d'épaisseur
- Largeur 1 m x 25 m - 3 mm d'épaisseur

294-02 **Granosol®****Qualités d'usage**

- Confort acoustique et thermique
- Excellente résistance aux chocs et aux poinçonnements
- Permet d'économiser le lissage des sols
- Stabilité Dimensionnelle
- Convient pour les revêtements sols classés U3 P3 (parquets - moquettes - carrelages - PVC)
- Convient pour un usage courant des sols PVC, néanmoins la perte du classement P (poinçonnement) est obligatoire sur la pose d'un isolant (source CSTB)
- Pose facile, se coupe au cutter
- Produit naturel

- Contre les bruits d'impacts
- Contre le froid
- Contre les imperfections des supports
- Existe en version ignifuge (M2)
- Existe contre l'humidité (version SE)

- Largeur 1 m x 20 m - 6 mm d'épaisseur



- **PROTÈGE VOTRE ENVIRONNEMENT** : Les isolants thermiques et acoustiques Granomural et Granosol sont composés de fibres de bois mises en boulettes de 3 mm et compressées entre elles. Ces produits sont donc naturels.
- **PAS DE PRÉPARATION DES SUPPORTS** : Plus besoin de ré-enduire les murs ou de réparer les micro-fissures avant de poser notre isolant, par sa texture et sa dureté, celui-ci lissera naturellement vos supports.
- **PAS D'EFFET AU POINÇONNEMENT** : Contrairement aux produits en mousse de polyuréthane, les isolants Granomural et Granosol sont des produits durs (quasiment équivalents au plâtre). Pas de risque d'arrachage ou d'accros lors des chocs ménagers. Plus de dureté, c'est plus de longévité.
- **UNE ÉCONOMIE D'ÉNERGIE** : Egalement par des mesures certifiées, le Granomural réduit de 8% votre consommation de chauffage ou apporte 2°C supplémentaires (passant de 18°C à 20°C). Ces tests ont été réalisés selon les règles DTU-TH.
- **UNE POSE SIMPLE, DÉROULEZ, COLLEZ** : Pas de préparation particulière des supports, encollez le mur avec la granocolle, se conformer à la notice de pose correspondante.
- **UNE FINITION À VOTRE CHOIX** : Granomural peut être peint, tapissé de toile de verre...

295-01 **Granofloor®**

Qualités d'usage

- Confort acoustique et thermique
- Bonne résistance aux chocs et aux poinçonnements
- Durée de vie importante par sa densité
- Stabilité dimensionnelle
- Convient pour les parquets flottants et stratifiés
- Pose facile, se coupe au cutter
- Produit naturel
- Economique
- Mise en œuvre simple et rapide
- Produit à dérouler
- En pose libre
- Sans colle

- Largeur 1 m x 10 ou 25 m - 3 mm d'épaisseur
- Largeur 1 m x 10 ou 20 m - 4 mm d'épaisseur
- Largeur 2 m x 10 ou 25 m - 3 mm d'épaisseur



Performance de **19dB**



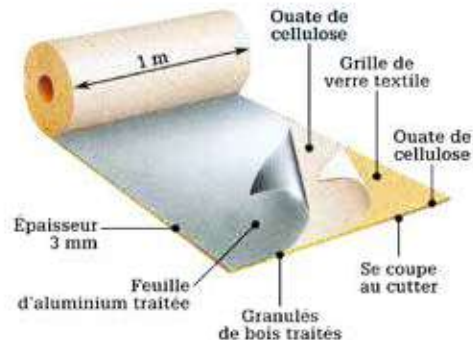
295-02 **Granomural^{se} / Granosol^{se}**

Qualités d'usage

- Confort acoustique et thermique
- Excellente résistance aux chocs et aux poinçonnements
- Permet d'économiser sur la préparation des fonds
- Stabilité dimensionnelle
- Excellent support de finition, recouvrable facilement (papiers-peints, tissus, peinture)
- Pose facile, se coupe au cutter
- Produit naturel
- Spécial étanchéité

- Contre les bruits aériens
- Contre le froid
- Contre les imperfections des supports

- Largeur 1 m x 10 m - 3 mm d'épaisseur
- Largeur 1 m x 25 m - 3 mm d'épaisseur



295-03 **Granocolle®**

Colle émulsion acrylique prête à l'emploi. S'utilise en simple collage.

S'étale à la spatule (minimum 400 g/m²)

Parfaitement adaptée pour la pose du Granomural & du Granosol (compris S.E.)

Son tack élevé permet et facilite la pose des revêtements muraux lourds, particulièrement pour la pose en plafonds, pour des angles sortants ou les arrondis. Son long temps ouvert permet l'encollage des grandes surfaces et facilite l'ajustage des lès et la réalisation des joints, sans risque d'ouverture.

Nettoyage : La colle fraîche s'enlève à l'eau tiède, la colle sèche s'enlève à l'eau vinaigrée ou à l'alcool.

Conditionnements : En pot prêt à l'emploi de 5 ou 10 kg.





ABSORBE LE BRUIT, ISOLE DU FROID, PROTÈGE DE L'HUMIDITÉ ET RÉNOVE VOS MURS ET PLAFONDS !

296-01 SEMPATAP ORIGINAL

La technologie Wraptech® permet à chaque produit de la gamme SempaTap® d'ajouter les avantages de l'absorption phonique, de l'isolation thermique et d'être anti fissures. Elle permet aussi de lutter contre l'humidité et les ponts thermiques.

SempaTap® est la gamme de revêtements en latex haute densité Wraptech® idéale pour la rénovation réussie des murs et des plafonds.

Produit polyvalent Sempatap sera un excellent absorbant acoustique mais aussi un bon isolant thermique. Absorbant à 1000 Hz 60 % des énergies phoniques, Sempatap sera idéal pour le traitement des fortes réverbérations. Isolant thermique mince, Sempatap créera des économies d'énergie non négligeables. (Résistance thermique de 0.212 m² K/W pour seulement 10 mm).

- Classement M1 en référence Noflam
- Conditionnement :
 - Ep. 5 mm - 1 ml x 12,5 m
 - Ep. 5 mm - 1 ml x 25 m
 - Ep. 10 mm - 1 ml x 12,5 m



ISOLE ET ABSORBE LES BRUITS D'IMPACTS AU SOL !

296-02 SEMPAFLOOR

La haute densité du latex Wraptech® de SempaFloor® isole et protège le voisinage des bruits d'impacts au sol. SempaFloor® est la gamme d'isolation en sous-couches latex Wraptech® idéale pour tous les sols.

SempaFloor® contribue aussi à lutter contre les ponts thermiques, atténue les sensations de sols froids. Il est également compatible avec les systèmes de chauffage au sol. Les produits SempaFloor® sont disponibles dans des épaisseurs d'isolant latex de 2 à 4 mm selon les applications. Sa haute densité est synonyme de poids, elle permet surtout de neutraliser les bruits d'impact au sol.

Sous couche acoustique polyvalente, SempaFloor jaune allie les propriétés naturelles du latex pour isoler aux bruits de chocs. Isolation de 14 à 30 dB en fonction du revêtement final. SempaFloor sera la sous couche acoustique universelle optimale sous PVC, moquette, parquet...

- Classement M 2
- Conditionnement :
 - Ep. 4 mm - 2ml x 12,5 m
 - Ep. 4 mm - 2ml x 25 m



297-01 TAPIS DE PROPRETÉ N°42



POUR AUGMENTER LA DURABILITÉ DE VOS REVÊTEMENTS DE SOL !

Intérieur : Tapis coco. Tapis velours polyamide
Exterieur : Tapis velours PVC



297-02 DALLES MOQUETTES N°50



La dalle textile est la solution par excellence pour jouer la modularité de tous les espaces.



297-03 MOQUETTES N°48



Par rapport aux sols durs, la moquette procure un air plus pur, en agissant comme un filtre et en évitant l'installation des poussières en suspension. Les moquettes, grâce à leur structure textile isolante vous permettent de réduire de 8% à 12% les consommations d'énergie des systèmes de chauffage et de climatisation. Lames, dalles, largeur 4 ou 5m et aussi tapis !





298-01 **PVC EN LÈS N° 53 : RÉSIDENTIEL**


Envers textile :
 Haute résistance : vernis anti rayures, anti tâches.
 Résistant aux poinçonnements, fibres résilientes.
 Prêt à poser : sans colle, sans préparation, économique, rapide et facile.
 Ultra confort : acoustique, idéal pour appartement et couvrir les sols durs et bruyants.
 Chaleureux, souple, confort à la marche.
 Eco responsable : TVOC <100 µg/m³, 95% de fibres recyclées, pose sans colle 100% recyclable.

Envers mousse :
 Pose collée ou semi-libre.



298-02 **STRATIFIÉS N° 55 : RÉSIDENTIEL ET COMMERCE**

Primo 7mm : Usage modéré AC4, clic angulaire, bords droits.
 Pro 8mm : Usage résidentiel et commercial AC4, clic angulaire, structure synchrone, 4 chanfreins.
 Facil 8mm : Usage élevé AC5, clic 5G, structure synchrone, 4 chanfreins.
 Aqua+ 8mm : Résistant à l'humidité, AC4, clic angulaire, 4 chanfreins.
 Prestige 12mm : Usage élevé AC5, clic angulaire, structure synchrone, 4 chanfreins.



298-03 **HEXABAT SOLUTION N° 51 : BÂTIMENT**

PVC en lè 2m et 4m
 Habitat :
 U₂₅P₂ - U₂₅P₃
 U₂₅P₃ recouvrement amiante
 Maison, appartement, chalet, mobil-home
 Trafic :
 U₃P₃ acoustique / compact
 U₃P₃ recouvrement amiante
 Commerce, hôtel, bureau, école, EHPAD, hospital

Modulaire
 Pombante
 U₂₅P₃ Ecollex

Escalier : Auto adhésive





299-01 **HEXALAME N° 56**

Lames à coller et rigide à clipser
Couche usure : 0,30 et 0,55.
Résistant à l'eau
Pose rapide, facile et sans poussière.
Idéal pour la rénovation et le neuf.
Sous couche intégrée pour les rigides



299-02 **HEXAGONE CRÉATION N° 45**

Sélection CREATION Gerflor
Couche usure 0,30 et 0,55
A coller et à clic, plombant



299-03 **HEXALAME LVT PLOMBANTE N° 47**

Produit plombant
Pose poissée
Couche usure 0,7 mm
Résiste à l'eau
Envers anti-dérapant
Matériaux 100% recyclables.
Combinaison de poses infinies.
Mise en oeuvre très rapide et facile y compris en milieu occupé.



299-04 **RIGID BY HEXAGONE N° 52**

Pose sans colle, facile, clipsage
extrêmement résistant, peu de préparation
du support.
Convient aux sols chauffants et
rafraichissants.
Souche couche acoustique intégrée.
Hydrophobe, résistant aux UV.
Excellente stabilité dimensionnelle.
Installation directe sur carrelage.



300-01 BALSAN



Balsan
BALSAN

Designed & Made in France

Balsan, fabricant français de sols textiles personnalisés pour les bureaux, hôtels, commerces ou pour l'habitat, vous invite à entrer dans le monde des sensations et des couleurs.

www.balsan.com



300-02 FORBO

forbo

FLOORING SYSTEMS

ALLURA DECIBEL, UNE CONCEPTION RÉVOLUTIONNAIRE !

La nouvelle LVT à poisser Forbo Flooring vous offre de nombreux avantages !

19 dB

LA HAUTE PERFORMANCE ACOUSTIQUE

Une excellente absorption aux bruits de choc de 19dB.



UNE POSE FACILITÉE ET RESISTANTE DANS LE TEMPS GRÂCE À LA TECHNOLOGIE EXCLUSIVE D3S CORE



DÉCOR ULTRA RÉALISTE GRÂCE AUX EFFETS DE SURFACES ET UNE FINITION CHANFREINÉE



ECO-CONCEPTION

Fabrication à partir d'électricité garantie d'origine 100 % renouvelable



FABRICATION 100 % FRANÇAISE FAVORISANT LE CIRCUIT COURT



QUALITÉ RECONNUE :

3 constructions sous avis technique (U2s P2 / U3 P3 / U4 P3)



créons un environnement meilleur



301-01 BTB



Les gammes BTB ce sont :

- des Tapis Antipoussières
- des Tapis Brosse Coco en 4 qualités dont une adaptée PMR/ERP
- des Revêtements Naturels
- des Tapis Personnalisés
- et bien d'autres encore ...

Scannez nos QR-code pour découvrir l'ensemble de notre gamme et pour suivre nos actualités sur les réseaux sociaux.



Visitez notre site web



Suivez-nous !



301-02 IVC

xtrafloor®
Smart Flooring Solutions

FLEXPRO



Gain de temps et d'argent. Installation sans colle pour une utilisation immédiate



Masque les irrégularités du support



Pose facile sans abimer le support



Isolation acoustique améliorée



Résistant aux chaises à roulettes



Convient au chauffage au sol et climatisation

* En association avec une LVT click de 4,5mm



Découvrez l'ensemble de nos collections



Revêtements murs et sols



CREATION CLIC



Video mise en oeuvre



RAPIDE ET SIMPLE À POSER



REMPLEMENT LAME / DALLE FACILE



POSE DIRECTE SUR CARRELAGE
largeur de joint max 5 mm



CREATION RIGID LOCK



Video mise en oeuvre



POSE DIRECTE SUR CARRELAGE
largeur de joint max 8 mm



POSE SANS COLLE SOUS ZONES ENSOLEILLEES jusqu'à 60°C



VERSION ACOUSTIQUE : jusqu'à 19dB



CREATION DRY BACK



Video mise en oeuvre



IDÉAL POUR PROJET NEUF



POSE SANS COLLE AVEC SOUS COUCHE SMART FIX 16 dB



Julia Décoratrice

“my Reference”

Dalles & lames

WE CARE | WE ACT. Nos engagements pour un développement durable



EMPREINTE CARBONE*
-20 % kg équivalent CO₂/m² entre 2020 et 2025



CONTENU BIOSOURCE**
10 % d'ici à 2025



CONTENU RECYCLÉ
30 % d'ici à 2025



POSE LIBRE***
35 % d'ici à 2025



VOLUME RECYCLÉ ANNUEL
60 000 t d'ici à 2025

* Scopes 1 et 2 définis dans le protocole des GES. ** % d'activité réalisée avec des produits contenant du biosourcé.

*** % d'activité réalisée avec des produits en pose non collée.

Gerflor®



Découvrez nos collections

La révolution dans le monde du revêtement de sol !



Céramique 2.0
Le carrelage sans collage !



Facile à entretenir avec notre kit clean, rapide & écologique:

- Nettoyant quotidien
- Nettoyant intensif
- Détachant



Votre COREtec® s'adapte à votre style. Il résiste aux réalités de la vie en toute simplicité !

- 100% résistant à l'eau
- Extrêmement stable
- À l'épreuve d'animaux de compagnie
- Facile à installer
- Installation sur toute surface
- Bruit réduit
- Résistant à l'usure
- Convient aux sols chauffants-rafraichissants
- Propriété électrostatique
- Pas besoin d'acclimatation



Envie d'être inspiré!



ONE
FLOR
EUROPE



305-01 TARKETT



iD Click Ultimate

Disponible en 3 épaisseurs de couches d'usure
0,30 – 0,55 – 0,70 mm

Solution de LVT rigide idéal pour la rénovation des espaces à fort trafic (classe d'usage 23/33/42). Avec sa sous-couche intégrée, iD Click Ultimate garantit une résistance extrême et un confort acoustique (jusqu'à 19dB).

iD Click Ultimate est la solution rapide et adaptable à tous vos projets !



* Pour les profils 0,55 et 0,70 mm - pour le profil 0,30mm: 50°C
** Pour les profils 0,55 et 0,70 mm - pour le profil 0,30mm: joints jusqu'à 6mm de large et 3mm de profondeur

iD Inspiration à coller et à cliquer

Disponible en 3 épaisseurs de couches d'usure
0,30 – 0,55 – 0,70 mm



Un concept unique : Choisissez un décor parmi les 100 disponibles puis sélectionnez votre méthode d'installation (collé/cliqué), votre construction (couche d'usure) et le tour est joué !

Tous les décors sont en stock pour les références 55/70 à coller, une sélection est disponible en stock pour les autres constructions.



À Coller



À Cliquer



306-01 EGGER



E EGGER



306-02 BEAUFLO

A photograph of a modern office interior. A long wooden conference table is surrounded by white chairs. The floor is covered in a custom vinyl floor with a green leaf pattern. A large window is visible in the background.

**BEAU
FLOR®**
we decorate your floor

Sans Phtalate

Sols vinyle sur mesure

Le sol vinyle en le comme vous n'avez jamais osé le rêver

Disponible en 4m de large

Livrable aussi en U4P3 et U3P3 compact ou acoustique

Idéal pour surfaces commerciales ou événementiel

Quantité minimum : 1 rouleau

Flashez moi

QB UPEC <http://www.beauflor.com>

QB UPEC A+ <http://www.beauflor.com>

www.beauflor.com

ALSAFLOOR

REVÊTEMENT DE SOL STRATIFIÉ

- Des gammes en 8 et 12 mm d'épaisseur pour convenir à toutes les pièces de la maison
- Des décors synchrones imitant à la perfection le veinage du bois
- Des types de pose originales comme le mix largeurs et la pose en bâton rompu pour un effet déco original
- 2 gammes WATER RESISTANT adaptées aux pièces humides : HARMONIE & HARMONIE MEDIUM
- Des produits fabriqués en France



Découvrez notre collection de sol **stratifié** sur notre site Alsafloor !



Nature Parquet

PARQUET CONTRECOLLÉ

- Des gammes de parquets contrecollés faciles à clipser grâce au système Unifit
- 6 teintes intemporelles s'accordant avec tous vos intérieurs
- Des parquets issus d'un approvisionnement durable et respectueux de l'environnement
- Des produits fabriqués en France



308-01 TAPIS ROCLEAN STANDARD

- Textile tufté en fibres polyamide 6 bicolores et de forme torsadée pour absorber un maximum de poussière
- Semelle 100% caoutchouc épais à bordures renforcées pour une meilleure résistance aux déchirures et pour améliorer la stabilité du tapis.
- Antistatique • Haute résistance aux UV • A laver en machine.
- Classement feu Efl.
- Poids : 2260g/m². • Hauteur de la fibre : 7mm.
- Absorbtion eau : 6 à 7 litres/m². • Tailles sur mesure possible.

Réf.	Couleur	Dimensions
8840	Gris acier	85 x 150 cm
8841	Marron foncé	85 x 150 cm
8845	Gris acier	115 x 80 cm

Zone de nettoyage 3 : Salissures humides
Passage élevé 500 à 2000 passages / jour




308-02 TAPIS ROMAT ANTHRACITE

La saleté passe entre les profilés et se dépose dans la fosse. Le tapis s'enroule très facilement sans effort, et le nettoyage se fait en passant l'aspirateur.

- Aiguilleté. 100% polypropylène. • Gratte / Absorbe • Intérieur
- Classement feu Cfl-s1.

Réf.	Bouclettes
8900	12 mm - Grands derniers
8910	17 mm - Grands derniers
89200	22 mm - Grands derniers

Zone de nettoyage 2 : Salissures fines
500 passages / jour



308-03 CAILLEBOTIS NORME 1,50X1M

Réf. 8760

Conforme à la norme accessibilité Trou diam 14mm

- épaisseur : 12,5 mm.
- Plaque 1,50 m x 1m.

Zone de nettoyage 1 : Salissures grossières
500 passages / jour



308-04 SEUIL DEMI-BOMBE PERCÉ INOX

- Inox ép : 1 mm
- Vrac


Réf.	Dimensions
1001	30mm x 73cm
1002	30mm x 83cm
1003	30mm x 93cm
1004	30mm x 166cm
1006	30mm x 335cm



308-05 SEUIL DEMI-BOMBE PERCÉ LAITON

- Laiton ép : 1 mm
- Vrac

Réf.	Dimensions
1012	30mm x 83cm
1013	30mm x 93cm
1016	30mm x 335cm



308-06 SEUIL DEMI-BOMBE ADHÉSIF INOX

- Inox ép : 1 mm
- Vrac

Réf.	Dimensions
2001	30mm x 73cm
2002	30mm x 83cm
2003	30mm x 93cm
2006	30mm x 335cm



308-07 SEUIL DEMI-BOMBE ADHÉSIF LAITON

- Laiton ép : 1 mm
- Vrac

Réf.	Dimensions
2013	30mm x 93cm
2016	30mm x 335cm



308-08 SEUIL PLAT ADHÉSIF ALU

- Seuil extra plat ép : 2mm n° Alu
- Meilleur effet visuel • Pas de ressaut

Réf.	Couleur	Dim.
2570	Alu incolore	100 cm
2571	Alu titane	100 cm
2572	Alu incolore	270 cm
2573	Alu titane	270 cm



308-09 DIFF. NIVEAUX ADHÉSIF INOX

RÉF. 2614

- Seuil INOX 40mm
- Adhésifs
- Hauteur 6 - 12 mm

Employés pour combler des dénivellations importantes. Très utilisées pour les planchers rapportés, parquets collés, carrelages.



Meilleur effet visuel.
Pas de ressaut.
Spécial LVT



310-01 SEUIL «PPS» DENIVELE

- Permet de faire la jonction entre parquet et revêtement de sol moins épais (moquettes, PVC, linos...).
- Chapeau standard 44mm.
- Hauteur 7mm - 15mm.
- Percé.

Réf.	Dimensions	Couleur
1250	44mm x 90cm	Alu incolore
1260	44mm x 90cm	Alu or
1264	44mm x 270cm	Alu incolore
1265	44mm x 270cm	Alu or



310-02 SEUIL MULTI-NIVEAUX PERCE +VIS+CHEV - 1 M

- Livré avec vis et chevilles
- Percé

Réf.	Couleur
1940	Alu incolore
1941	Alu titane



■ Alu incolore

■ Alu titane

310-03 SEUIL MULTI-NIVEAUX INC ADHESIF 2,7M

- 2,70 m
- Adhésif

Réf.	Couleur
2945	Alu incolore
2946	Alu titane



■ Alu incolore

■ Alu titane

310-04 COUVRE JOINT BISEAUTE

- Réf. 2820
- Largeur 80mm - Longueur : 3M
 - Alu incolore. • 2 Côtés adhésifs.
 - Charge admissible 56,9 Kg/cm²

✚ Bords spécialement étudiés pour faciliter le passage de chariots sans soubresauts. Spécial hôpitaux.



310-05 MASTICS DE FINITION COLORÉS

- Mastic acrylique antifongique, étanche, flexible, à appliquer autour de toutes découpes (montants de porte, tuyaux de radiateur, le long des plinthes...) et pour corriger toutes les imperfections.
- Contenance : 310 ml. Consommation : 10 à 12 m (Ø 5 mm).
- Durée de conservation du mastic fermé : 60 mois

Réf.	Couleur
94783	Erable
94781	Chêne - hêtre moyen
94780	Chêne clair - hêtre
194780	Gris nuage
194785	Taupe clair
194786	Taupe moyen
94709	Taupe moyen
94997	Finition noir



INVISIFIX **5 en 1**

SEUILS INVISIFIX 5 EN 1

Seuil à fixation invisible par chevilles à ailettes permettant au profilé de pivoter et servir de jonction entre revêtements de même épaisseur ou de compenser des différences de niveau. Convient parfaitement aux liaisons avec des stratifiés car sa souplesse de fixation permet toujours la dilatation du revêtement, mais aussi pour des sols souples, LVT et carrelage. Barres de seuil en aluminium plaxés avec film AC3 et en aluminium anodisé.



Video

Disponible en 2 longueurs : **0,93 m et 1,86 m.**



1- Avant la pose du revêtement, tracer une ligne et percer le nombre de trous souhaités (5/m) en utilisant un forêt de Ø 6 mm.



2- Enfiler le nombre de chevilles correspondant sur le profilé et les faire coulisser.



3- Le revêtement posé, positionner les chevilles devant les trous.



4- Enfoncer le tout en force avec une cale et un maillet.

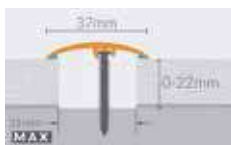
1 PROFIL = 5 POSSIBILITÉS



1

Seuil symétrique

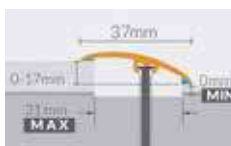
Pour jonction de revêtements de même épaisseur.



2

Seuil dénivelé

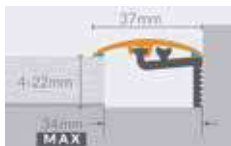
Pour rattrapage de niveaux de 0 à 17 mm.



3

Seuil de dilatation

Le long des murs ou baie vitrée.



4

Fixation Par cheville invisible.



5

Fixation Par adhésif HOT MELT



24 coloris disponibles qui matchent avec les décors les plus populaires de sols stratifiés et LVT :

5 CHÊNES GRIS

6 CHÊNES TAUPES

9 CHÊNE CHAUDS

4 DECORS DIVERS



NEZ DE MARCHES ANTIDÉRAPANTS

312-01 STRIÉ JUPE LARGE


Réf. 15003

- Longueur : 3,00 m
- Alu incolore, percé.



Jupe longue pour un meilleur recouvrement de la marche.

312-03 BORD SIFFLET - 36 MM



Percé

Réf. 1391 - Livré sans bande 36 mm

Alu incolore - Longueur : 3,00 m

Réf. 1390 - Livré avec bande noire 36 mm adhésive.

Non fixée. - Alu incolore - Longueur : 3,00 m

Réf. 1392 - Livré avec bande noire 36 mm adhésive.

Non fixée. - Alu incolore - Longueur : 4,00 m

Adhésif

Réf. 2391 - Livré avec bande noire 36 mm adhésive.

Fixée - Alu incolore - Longueur : 3,00 m

312-06 GRAND TRAFIC

Réf. 1300


- Longueur : 3,00 m
- Alu brut, percé.

Livré sans bande

antidérapante.

Bande PU 48mm

à commander à part



312-02 RÉNOVATION STRIÉ

Réf. 15303

- Longueur : 3,00 m
- Alu incolore, percé.



Embellit et protège.

Recouvre le revêtement en place.

312-04 BORD SIFFLET - 19 MM

• Alu incolore.

• Percé / Fraisé.

- Livré avec bande carborundum noire, largeur 19 mm, épaisseur 1mm, non fixée.



Réf.	ml
13682	4 m
136523	3 m

312-05 BANDES ANTIDÉRAPANTES 48 MM

Réf. 64603

- Grand trafic
- Longueur : 3,00 m
- Bande autocollante en polyuréthane, sur support non tissé en polyester imputrescible.
- Largeur 48 mm.
- Épaisseur : 2 mm.
- Norme EN14041 (LNE) BF1 S1
- Noir
- A coller sur nez de marches GRAND TRAFIC

Haute résistance à l'abrasion.
Fort pouvoir antidérapant.



312-07 BANDE ANTIDÉRAPANTE ALL-GRIP


• Idéale pour utilisation extérieure, notamment les ponts en bois glissants.

Sert aussi de bande antidérapante en bordure des marches d'escalier.


• Largeur 50mm / Longueur : 240mm / Épaisseur : 3mm

• Percée de 14 trous, fournie sans vis

Réf.	Couleurs
9010	Beige
9020	Noir



La gamme «All-grip» est constituée de produit conçu à partir de fibre de verre très robuste et dotée d'une surface graineuse antidérapante, extrêmement durable, imperméable et imputrescible. Se coupe au disque diamanté.



313-01 BANDE CONTREMARCHE

Permet de sécuriser les escaliers et de réduire les risques de glissade. Bandes autocollantes en PVC épais, résistant à la déchirure et au vieillissement accéléré du aux coups de pieds. • Adhésive. • Épaisseur : 350 microns • Dimension : 10m x 10 cm

Réf.	Couleur
6445	Blanc
6446	Jaune
6447	Noir
6448	Rouge

• La première et la dernière marche doivent être pourvues d'une contremarche de 10cm visuellement contrastée par rapport à la marche.



313-02 BANDE CARBORUNDUM ADHESIVE

Bande adhésive à haut pouvoir fixant. Face supérieure en carbure de silicium avec résine protectrice pour une plus grande longévité.

- Utilisation en intérieur.
- Noire
- Adhésive.
- Longueur : 18,30 m
- Épaisseur : 1 mm

Réf.	Largeur
6971	19 mm
6972	25 mm
6973	50 mm



313-03 NEZ DE MARCHES PVC SOUPLES N35

- Bord sifflet
- Longueur 3m.
- A fixer par encollage type MS Polymere High Tack.



Réf.	Couleur
3061	Noir
3063	Gris

Ne jamais coller la jupe sur la contre-marche

313-05 ARRET PVC-MOQUETTES 4 MM

- Réf. 2087
- Longueur 2,10m.
- Alu incolore.
- Adhésif.



313-07 CORNIERE D'ANGLE MÉTALLIQUE

- Adhésif.
- Métal 50X50mm
- 2 usages principaux :
 - Protection des angles de mur contre les chocs de toutes natures.
 - Pour cacher l'épaisseur d'un revêtement s'arrêtant au bord d'un mur.

Réf.	Couleur	ml	N°
2737	Inox*	3,00	1
2738	Inox*	2,00	1
2739	Inox brossé	3,00	2
2767	Alu incolore*	3,00	3
2768	Alu incolore*	2,00	3

*Existe aussi en 30x30mm



1 Inox

2 Inox brossé

3 Alu incolore

313-04 PLINTHE PVC SEMI RIGIDE ROMUFLEX

- lame souple : meilleure étanchéité, épouse bien la forme du sol.
- Longueur 3m, hauteur 60mm.

Réf.	Couleur	N°
2180	Noir ébène*	1
2181	Gris moyen galet*	2
2185	Blanc neige*	3
2186	Gris foncé ardoise*	4
2183	Beige sable*	5
21618	Gris nuage	6

*Existe aussi en hauteur 80 et 100mm



313-06 PLINTHE RECOUVREMENT 120MM

- Longueur : 2,20m.
- Prédécoupé pour des hauteurs de 60, 80, 100 et 120mm

Réf.	Couleur	N°
2550	Blanc à peindre	1
2551	Plaquage chêne brut	2

Existe aussi en noir, gris et taupe



313-08 CORNIERE D'ANGLE PVC D'ANGLE

Pour protéger les angles des murs contre les chocs légers ou contre l'usure lors de passages réguliers.

- Angle 90°
- Adhésif.
- Longueur 2,75 m.
- Épaisseur 1mm
- Coloris blanc

Réf.	Dimensions
2780	10 x 10 mm
2782	15 x 15 mm
2784	20 x 20 mm
2786	30 x 30 mm
2788	40 x 40 mm



Spéciale finition toile de verre

314-01 **DALLE PODOTACTILE DALUM**

Réf. 4217


Dispositif tactile et visuel destiné à alerter les personnes aveugles ou malvoyantes d'un danger imminent sur leur cheminement. Dalle très esthétique en tôle d'aluminium brut armé avec reliefs grain de riz qui lui confèrent de très bonnes qualités antidérapantes

- 982 x 407 mm
- Alu brut larmé
- épaisseur : 7mm
- Poids env 2 Kg
- Intérieur / extérieur

314-02 **DALLE PODOTACTILE ACCESSDAL-XL**

Dalle podotactile en résine polyuréthane. Teintée dans la masse assurant un système d'éveil à la vigilance au sol, destiné à alerter les personnes aveugles ou malvoyantes.

- Dalle polyuréthane.
- Dimension : 1400 x 400 mm
- Intérieur
- Épaisseur 7 mm
- Adhésivées.
- -Conforme à la norme N FP 98-351



Réf.	Couleur
4320	Beige RAL 1015
4321	Gris clair RAL 7040
4322	Noir RAL 9004
4323	Blanc RAL 9016

314-03 **CLOU ROM.PLOT**

- Rainuré.
- Boite de 150 clous.
- Non recommandé pour passages élevés et intenses.
- 150 clous pour 100 X 40 cm.

Clous adhésivés. Adhésif très haute performance, s'utilise sur revêtements lisses tels le PVC souple, linoléum, bois, verre, parquet stratifié, marbre, carrelage (éviter dès que les joints sont supérieurs à 3mm). S'assurer que le support est sain, sec, dépolssiéré et dégraissé à l'acétone. Bien maroufler après application.


Réf.	Couleur
4490	Alu brut
4496	Inox

314-04 **DALLE PODOTACTILE ACCESSDAL**

Dalle podotactile en résine polyuréthane. Teintée dans la masse assurant un système d'éveil à la vigilance au sol, destiné à alerter les personnes aveugles ou malvoyantes.

- Dalle polyuréthane.
- Dimension : 820 x 400 mm
- Intérieur
- Épaisseur 7 mm
- Adhésivées.

Réf.	Couleur
4440	Noir RAL 9004
4441	Gris foncé RAL 7015
4442	Gris clair RAL 9016
4443	Blanc RAL 9016
4444	Jaune RAL 1023
4445	Rouge RAL 3020

**COLLE SÈCHE**

Encollage super-rapide. Propre, pas de trace de colle. Sans solvant et inodore. Pas de migration de plastifiants. Ne se dessèche pas. Durée de vie extra-longue.

314-05 **"ROMTACK-PLINTHES" STANDARD**

- Pour encoller les plinthes en moquette ou pvc souple, ainsi que les appuis pvc et les remontées de plinthe.
- Masse de colle : 230 g/m²

Réf.	Dimensions
98220	50 mm x 50 m
98230	85 mm x 50 m

314-06 **"ROMTACK" SOL CAOUTCHOUC**

Réf. 98275

- Pour encoller les sols caoutchouc, dont les dalles podotactiles.
- Dimensions : 240 mm x 50 m.

314-07 **"ROMTACK" PLAQUE ADHÉSIVE**

Réf. 198277

- Adhésif coupé à dimension.
- Pour encoller les dalles podotactiles «TACTIDAL».
- Dim : 798 x 416 mm.
- Vendu par 6 plaques.



PROTECTION MURALE

CS ACROVYN®

Parées d'Acrovyn®, les circulations des bâtiments conservent leur état original et les coûts d'entretien liés aux rénovations ou aux réparations prématurées sont réduits.

Synonyme de robustesse et de longévité, les plaques et profilés Acrovyn® se complètent et s'accordent pour créer des atmosphères décoratives et assurer un aménagement d'intérieur fonctionnel.

Apprécié et adopté par de nombreux secteurs d'activité, Acrovyn® protège les murs et les portes des dommages du quotidien (rayures, taches, traces ou impacts dans les murs).

Pourquoi CS Acrovyn?

-  36 Couleurs Unies
-  12 Finitions décoratives
-  Quick Lock
-  Des options sans PVC
-  Produit Bactéricide



315-01 MAINS-COURANTES



Une gamme de mains-courantes ergonomiques et hygiéniques disponibles dans une large variété de couleurs et de matériaux, comme l'Acrovyn®, le bois massif ou encore l'innox.

315-03 PARE-CHOC



Des pare-chocs adaptés à tous les besoins et déclinés dans différents matériaux comme l'Acrovyn®, l'innox et l'élastomère EPDM. Des protections pensées et conçues pour faire face à toutes les situations.

315-05 PROTECTION DE TÊTE DE LIT



Des protections à mettre en œuvre au niveau de la tête de lit pour anticiper sur les dégradations murales liées aux frottements et aux chocs des lits sur les murs.

315-02 MAINS-COURANTES / PARE-CHOC



Les atouts des mains-courantes et les avantages des pare-chocs dans un seul profilé. La protection murale s'allie au soutien aux usagers en assurant un gain de place dans les couloirs et une mise en œuvre unique.

315-04 PROTECTIONS D'ANGLES



Des profilés conçus pour protéger avec efficacité les angles de murs. Déclinés dans toutes les couleurs du nuancier Acrovyn®, des cornières sont également disponibles en inox et en élastomère EPDM.

315-06 PLAQUES DE PROTECTION MURALE



Nos plaques de protection murale s'adaptent à de nombreuses applications. Elles protègent les murs, les portes et autres surfaces des chocs, taches et frottements.

316-01 PLAQUES ACROVYN - Couleurs Unies

Certifié CE



B-s2, d0



Class A+



La plaque Acrovyn texturée offre une finition esthétique et hautement résistante pour tout un éventail d'applications.

- 36 Couleurs Unies
- Découpe, adaptation et pose faciles sur de nombreuses surfaces
- Disponible en deux épaisseurs pour répondre à différentes exigences de protection

316-02 PLAQUES ACROVYN - Finitions décoratives

Certifié CE



B-s3, d0



Class A+



Déclinées dans une nouvelle gamme de finitions décoratives, nos plaques antichoc associent les dernières tendances de la décoration d'intérieur à la durabilité d'Acrovyn.

- 12 Finitions décoratives - Bois (6) | Métal (3) | Béton (3)
- Découpe, adaptation et pose faciles sur de nombreuses surfaces
- Surface imperméable et non poreuse, elle résiste à la plupart des taches ou des chimiques

316-03 ACROVYN SO-50 Corner Guards

Résistance renforcée



Protection d'angle facile à installer de 50 mm de large offrant une solution économique contre les dommages causés par les piétons et les engins roulants.

- Protection de 30, 50 ou 75mm de large pour angle de 90°
- Pose facile à l'aide de bandes auto-adhésives ou de colle spéciale
- Disponible en hauteur partielle ou totale dans 36 couleurs unies ou 12 finitions décoratives

316-04 MAIN-COURANTE HREB-6

Résistance renforcée



Certifié Bactéricide



Main-courante tubulaire de 40 mm de Ø. Son revêtement lisse et l'adjonction d'une formule bactéricide offre un appui solide aux piétons.

- Main-courante ergonomique de 40 mm de Ø avec revêtement lisse
- Les additifs bactéricides du revêtement tuent les bactéries présentes à sa surface (tests réalisés selon la norme ISO 22196)

316-05 PLAQUE ACROVYN BACTÉRICIDE

Certifié CE



B-s2, d0



Class A+



Certifié Bactéricide



Développée pour lutter contre le risque d'infections nosocomiales, notre solution prouve son efficacité en tuant les bactéries par simple contact. (certifiée ISO 22196)

- Finition du matériau : texturée ou lisse
- Matériau teinté dans la masse, imperméable et non poreux
- Résistant à la plupart des taches et produits chimiques


316-06 MAINS-COURANTE / PARE-CHOC HRB-20

Quick Lock

Resistance élevée



Bicolore



Main-courante/pare-chocs de 143mm de hauteur offrant un soutien aux piétons et une protection efficace contre les coups.

- Main-courante confortable disponible dans 27 couleurs unies et 12 finitions contemporaines
- Consoles Quick Lock pour une installation rapide et un entretien facile
- Version bicolore offrant un excellent contraste visuel ou facilitant l'orientation des usagers

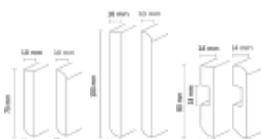
317-01 PLINTHE MDF REVÊTUE BLANC

- Plinthe MDF revêtue d'un papier pouvant être peint
- La connexion en V de nos plinthes permet un emboîtement parfait
- Dégraissage au pied
- Rainure de passage de câble (pour la 14mm)

Bord	Dimensions	Réf.
Droit	10 x 70 x 2230	10600475
Rond	10 x 70 x 2230	10600443
Droit	10 x 100 x 2230	10600458
Rond	10 x 100 x 2230	10600444
Droit	14 x 80 x 2230	10600451
Rond	14 x 80 x 2230	10600442



Surteco Colle PU
Döllken Colle à chaud thermoplastique



317-03 EP60/13

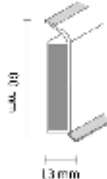
- Plinthe PVC cœur composite HDF avec lèvres flexibles sur les bords supérieur et inférieur
- (existe dans 350 décors) - 13 x 60 x 2500



Döllken Colle à chaud thermoplastique

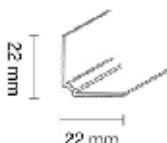


Döllken Grugeoir plinthe



317-05 TIW 20

- Matière polymélange à base de PP sans chlore, pour une finition simple et parfaite des angles
- Réf. 5107696 - 22 x 22 x 2600



317-02 PLINTHES PRÉPEINTES MDF

MDF prépeint 1 couche

- Sous-couche facilitant le recouvrement par n'importe quelle peinture
- Plinthe bord droit
- Dégraissage au pied


Réf. 10000225 - 10 x 70 x 2440
Réf. 10000682 - 10 x 100 x 2440
Réf. 10000683 - 12 x 70 x 2440



Surteco Colle PU

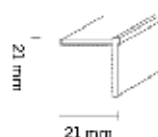


Döllken Colle à chaud thermoplastique



317-04 TEL 20


- Matière polymélange à base de PP sans chlore, pour une finition simple et parfaite des angles
- Réf. 5107695 - 21 x 21 x 2600



317-06 CORNIERE D'ANGLE PVC

- Pour la finition et la protection des angles sortants contre les chocs légers ou contre l'usure lors de passages

Réf. 5108016 - 10 x 10 x 2750 Réf. 5108049 - 21 x 21 x 2750
Réf. 5108021 - 15 x 15 x 2750 Réf. 5108063 - 30 x 30 x 2750
Réf. 5108048 - 20 x 20 x 2750 Réf. 5108064 - 40 x 40 x 2750



A series of horizontal dotted lines for writing notes.

A series of horizontal dotted lines for writing notes.

A					
ABRANET	224	BARRIERE ANTI-POUSSIERES	88	COMUS MAGNETIQUE	63
ABRASIF FESTOOL	223	BERMUDA	75	COMUS PISCINE	63
ABRASIF FLEX	227	BETON CIRE	69	CONFORMATEUR DOUBLE A EQUERRE	142
ABRASIF METABO	228	BLANCHON	210	CORDEAU A TRACER	137
ABRASIF MIRKA	224	BLOUSON	74-78	CORNIERE D'ANGLE	313-317
ABRASIF PRIMEX	154	BOITE A COUPE	149	CORNIERE ET PROFILE PROTECTION	92
ACCESSOIRE AIRLESS	249	BOITE A ONGLET	149	COUTEAU & RIFLARD MULTIFONCTIONS	125-132
ACCESSOIRE NETTOYEUR HP	254	BOITE CONSERVATION ROULEAU	115	COUTEAU A ARASER 2 EN 1	143
ACCESSOIRE TURBINE HVLP	251	BOTTES SECURITE	79	COUTEAU A BRULER	132
ACETONE	218	BOUCHONS ANTIBRUIT	85	COUTEAU A COLLE	140
ACIDE CHLORHYDRIQUE	219	BRILLACRYL SATINE	25	COUTEAU A ENDUIRE	124
ACIDE OXALYQUE	219	BROSSE A ENCOLLER	112	COUTEAU A LISSER	126
ACROVYN	315	BROSSE A EPOUSSETTER	112	COUTEAU AUTOMATIQUE	135
ACRYL D3 EXTERIEUR	45	BROSSE A MAIN	100	COUTEAU DE SECURITE	135
ACRYL ONIP MAT NOIR	?	BROSSE BOUGIE	133	COUTEAU PLAQUISTE	124
ADHESIF EMBALLAGE	95	BROSSE CONVEXE	133	COUTEAU TAUREX	135
ADHESIF MASQUAGE	94	BROSSE FIL PLAT	133	COUVRE JOINT	310
AGRAFE	147	BROSSE METALLIQUE	133	CRAYON	151
AGRAFEUSE CLOUEUSE	147	BROSSE PEINTURE	106	CRAYON CHARPENTIER	151
AIMANT	63	BROSSE RABOT FIL SOUPLE	133	CROCHET ECHELLE DE TOIT	277
AIRLESS	246	BROSSE VIOLON	133	CROCHET ESSE	115
AIRLESS ACCESSOIRE	249	BURIN	129	CROCHET PORTE PINCEAU	113
ALCOOL A BRULER	219	BUSE TURBINES HVLP	251	CROISILLON POUR CARRELEUR	150
ALPHABET FORME CAPITAL	151	C		CUTTER	136
ALPHACOAT	64	CAILLEBOTIS	308	CUVE AIRLESS	249
ALPHAFLAM	64	CAISSE A OUTILS	152	D	
AMIANTE KIT JETABLE	79	CALE ASPIRANTE	155	DALLE PODOTACTILE	314
ANCORFLAMME	62	CALE SOUPLE	155	DECAP'COLLE	203
ANCORIT 300 HT	63	CALICOT	174	DECAPANT FACADE	202
ANCORPRIM .	62	CAMION	114	DECAPANT PEINTURE	203
ANCORPRIM'O	62	CASQUE ANTIBRUIT	85	DECAPEUR THERMIQUE	243
ANTI-GRAFFITIS	208	CASQUE CHANTIER	85	DÉCOLLEUR PAPIER PEINT	189
ANTI-HUMIDITE	207	CASQUETTE DE SECURITE	77	DECOLLEUSE SOL	243
ANTI-MOISSISSURE SPRAY	99	CHABLOT PUR CHANVRE	142	DECOMUR	170
ANTI-SALPÊTRE	207	CHANFREINEUSE A ROULETTE	143	DECOPLAST	170
AQUA 50 IMPRIM	12	CHARIOT DE TRACAGE DE LIGNE	66	DEGRAISSANT METAUX	219
AQUA 50 MAT	17	CHARIOT HVLP	251	DEGRISEUR BOIS	215-217
AQUA 50 SATIN	24	CHARIOT TRANSPORT	146	DEROCHANT	9
AQUA 50 VELOURS	21	CHAUFFAGE	261	DEROULEUR POUR INTISSE	145
ARASEUR	143	CHAUSSURES DE SECURITE	80	DEROULEUR REVETEMENT PLAFOND	141
ARCEAU ANTI BRUIT	85	CHIFFON	97	DESHUMIDIFICATEUR	260
ARRACHE MOQUETTE	148	CHROMONIP	65	DETERGENT ONIP	51
ARRET PVC MOQUETTE	313	CISAILLE A STRATIFIE	144	DIABLE MANUTENTION PLIANT	145
ASPIRATEUR FESTOOL	233	CISAILLE LVT	148	DILUANT SYNTHETIQUE	218
ASPIRATEUR FLEX	232	CISAILLE TOLE	148	DILUANT UNIVERSEL	9
ASPIRATEUR METABO	228	CISEAUX A LINO	137	DIRECTMET'O	37
ASPIRATEUR MIRKA	225	CISEAUX DE COLLEUR	137	DISQUE ABRASIF MONOBROSSE	244
AXONIP	54	CLEAN'ODEUR MAT	28	DISQUE D'ENTRAÎNEMENT MONOBROSSE	244
B		CLEAN'ODEUR SATIN	28	DOMOSTYL	292
BAC PEINTURE	114	CLEAN'ODEUR VELOURS	28	DORURE	70
BAC DE MOUILLAGE	141	CLOU ROM.PLOT	314	DOUBLE FACE	95
BACHE CARTON	91	COLLE BOIS	187	DUOTANE SPECIAL SOL	52
BACHE COTON	90	COLLE CARRELAGE	183	DUOTHANE TS	37
BACHE DULYFIX .	91	COLLE MURALES EN PÂTE	192	DURCISSEUR DE FOND	170
BACHE FILM PLASTIQUE	89	COLLE NÉOPRÈNE	186	DURFIX'ONIP	39
BACHE KRAFT	93	COLLE PAPIERS PEINTS PÂTE	193	E	
BALAI	100	COLLE PAPIERS PEINTS POUFRE	190	EAU DEMINERALISEE	218
BALAI CHANTIER	101	COLLE PARQUETS	187	EAU OXYGENEE	219
BALAI COCO	101	COLLE POLYSTYRENE	192	ECHAFAUDAGE FILET	264
BALAI COLLEUR	112	COLLE SCÉLLEMENT CHIMIQUE	199	ECHAFAUDAGE FIXE	263
BALAYETTE	101	COLLE SECHE	194-314	ECHAFAUDAGE REMORQUE	263
BANDE à JOINTS	175	COLLE SOL	185	ECHAFAUDAGE ROULANT	265
BANDE ANTI-DERRAPANTE	312	COLLE TOILE DE VERRE	192	ECHELLE	272
BANDE D'ARRÊT DE RAGRÉAGE	182	COLORANTS POUFRE	65	ECHELLE DE TOIT	277
BARRE DE SEUIL	308	COMBINAISON JETABLE	79	ECHELLE TELESCOPIQUE	271-278
BARRE DE SEUIL INVISIFIX 5 EN 1	311	COMPTEUR ECO	141	ECO RECHARGE CAMION	114
		COMUS ARDOISE	63	ECOTHERM	29

322 | Index

EFFETS DECORATIFS TOUPRET	67-68	H		LUNETTES MASQUES	83
EKORENOV	61	HARD'WOOD	209	M	
ENCOLLEUSE	141	HARNAIS ANTI CHUTE	87	MAILLET ANTI REBOND	148
ENDUIT AIRLESS TOUPRET	176	HUILE BARDAGE ET TERRASSE	215	MAILLET DE CARRELEUR	148
ENDUIT AIRLESS BAGAR	177	HUILE BOIS	215	MAIN COURANTE	315
ENDUIT AIRLESS RUALAIX	177	HUILE D'ENTRETIEN	214	MALAXEUR	242
ENDUIT DECOTRIC	170	HUILE DE LIN	219	MANCHE BALAI	101
ENDUIT EXTERIEUR RUALAIX	172	HUILE PARQUET	215	MANCHON	117
ENDUIT EXTERIEUR TOUPRET	169	HUILE TECK	215	MANCHON DEBULLEUR	121
ENDUIT FIBRE ONIP	47	HUMI-BLOCK	207	MANCHON NID D'ABEILLES	121
ENDUIT GARNISSANT TOUPRET	168	HUMISTOP	207	MARCHE PIEDS	270
ENDUIT GRAS	168	HYDRAZUR PROTECT	31	MAROUFLETTE LIEGE	139
ENDUIT LISSAGE TOUPRET	168	HYDROFUJE	1207	MAROUFLEUR A LINO	142
ENDUIT ONIP	166	HYDROFUJE ONIP	39	MAROUFLEUR INOX	139
ENDUIT PLATRIER/PLAQUISTE TOUPRET	175	HYDRO'STYLE IMPRIM	12	MARTEAU DE MENUISIER	150
ENDUIT PRESTONETT	171	HYDRO'STYLE MAT	16	MASQUAGE RUBAN	94
ENDUIT REBOUCHAGE BOIS	209	HYDRO'STYLE VELOURS	22	MASQUE RESPIRATOIRE	84
ENDUIT REBOUCHEUR TOUPRET	167			MASSICOT	144
ENDUIT SIM	171	IMPRESSION ACRYLIQUE EXTERIEURE	41	MASTIC ACRYLIQUE	197
ENROULEUR ELECTRIQUE	152	IMPRESSION STAR	10	MASTIC D'ÉTANCHÉITÉ	196
EPONGE	96	INDICATEUR D'HUMIDITE	163	MASTIC DE FINITION COLORÉ	310
EPONGE ABRASIVE	155	INDUSTRIE LAQUE SR	37	MASTIC DE FIXATION	195
EPOXYSOL 250	53	ISOLANT LIEGE	292	MASTIC DE REBOUCHAGE BOIS	209
EPOXYSOL AL	53	ISOLANT PHONIQUE ET THERMIQUE	294	MASTIC SILICONE	197
ESCABEAU	270	ISOLANT POLYSTYRENE	292	MASTIC VITRIER	209
ESCADOUBLE ALUMINIUM BLACKSTEP	276	ISOSOL 2000	52	MATONIP HYDRO G	17
ESSENCE C	218	J - K		MELANGEUR DE PEINTURE PLASTIQUE	113
ESSEOREUR A ROULEAUX	113	JAVEL	219	MÉLANGEUR ÉLECTRIQUE	242
ETAI	152	JOGGING DE TRAVAIL	77	METRE RUBAN	137
EXTRAIT DE JAVEL	219	JOINT DE CARRELAGE	183	MEULEUSE D'ANGLE	239
FACONIP MONO	49	KERIA	59-60	MICROBRILL	33
FACONIP MONO SH	45-49	KIT POSE PARQUET	144	MICRONIP S.B.	32
FACONIP MONO VELOURS	49	KIT SPECIAL AMIANTE	79	MICROSOIE	33
FACONIP TALOCHE	49	L		MINI DEROULEUR DE SOL	145
F		LABEL'ONIP SATIN	25	MONOBROSSE	244
FIL A PLOMB CRAYON	138	LABEL'ONIP IMPRESSION	11	MONTURE	122
FIXONIP 3000	14	LABEL'ONIP MAT	17	MONTURE TELESCOPIQUE	123
FLEX'ONIP FINITION	45	LABEL'ONIP VELOURS	22	MOUILLEUR A VITRES	100
FLEX'ONIP IMPRESSION	11	LAINE D'ACIER	159	MOUSSE EXPANSIVE	198
FOND DUR	210-212	LAME ARASEUR	134	N	
FRAISEUSE DE RÉNOVATION	237	LAME CUTTER	134-136	NETTOYANT FACADE	204
FROTTOIR	129	LAME POUR GRATTOIR	130	NETTOYANT TOITURE, TERRASSE	206
G		LAME POUR GRATTOIR A VITRE	130	NETTOYANT VITRES	100
GANT DE PONCAGE	155	LAME RACLENET	130	NETTOYANT, DEGRAISSANT	99
GANTS	82	LAME SCIE A METAUX	149	NETTOYEUR HAUTE PRESSION	252-255
GARNIVELOURS HYDRO	23	LAME SCRAPPER	134	NETTOYEUR HP ACCESSOIRE	254
GAZELLE	275	LANCE TELESCOPIQUE BASSE PRESSION	258	NEVETOP MAT	17
GENOUILLERE A COQUE	87-148	LANCE TELESCOPIQUE HP	256	NEVETOP MAT CHAULE	14
GENOUILLERES	87-148	LAQUE FRANCAISE AR	36	NEVETOP SATIN	25
GILET	74-78	LAQUE PU	37	NEVETOP SATIN BOISERIE	32
GILET FLUO	103	LASER D'ALIGNEMENT	162	NEVETOP VELOURS	22
GOUPILLON	112	LASER ROTATIF	162	NEZ DE MARCHE ANTIDERAPANT	312
GRANOCOLLE	295	LASERMETRE	162	NIVEAU EMPIRE MAGNET	142
GRANOFLOOR	295	LASURE ONIP HES	31	NIVEAU RECTANGULAIRE A POIGNEE	42
GRANOMURAL	294	LAVE PONT	100	NIVEAU TRAPEZE STANDARD	142
GRANOMURAL SE	295	LAVETTE MICROFIBRE	100	NOIR FERRONNERIE	70
GRANOSOL	294	LESSIVAGE ET DEGRAISSAGE PRO	98	NOMAPLAN	292
GRATTE VITRE	135	LEVE RADIATEUR	146	O	
GRATTOIR A CARREAUX	130	LEVIER PORTE FIXE	146	OLPRIMALO	11
GRATTOIR DE COFFRAGE	131	LINGETTE NETTOY/DEGRAIS	99	ONIP BARDAGE	36
GRATTOIR MULTI USAGES	131	LINGETTES MAINS	86	ONIP D3 MONO	45
GRATTOIR PAPIER PEINT & MOQUETTE	132	LUCITE 1K PU	58	ONIP GRESE RPE	46
GRATTOIR TRIANGULAIRE	132	LUCITE ALL-IN	58	ONIP NET	9
GRATTON	129	LUCITE BRAVUR	58	ONIP ROULE RPE	46
GRILLE METAL	115	LUCITE MURALE	58	ONIP TALOCHE RPE	46
GRUPE ELECTROGENE	259	LUCITE SPECIAL BOIS	58	ONIP VERNIS	55
		LUNETTES	83	ONIPRIM	10-39

OPACRYL IMPRIM	12	PORTE PINCEAU	113	SICCATIF	218
OPACRYL MAT SILOXANE	16	PORTE ROULEAU	123	SILOMAT	44
OPACRYL SATIN SILOXANE	24	PORTE VOLET	146	SILOMAT SH	43-44
OPACRYL VELOURS SILOXANE	21	POSE DALLE	147	SOLACRYL	52
OUATE D'ESSUYAGE	97	POUDRE DE TRACAGE	137	SOLORETANE	52
OUTIL MULTIFONCTION	241	POWERSTATION	245	SOUDURE A FROID	143
OWATROL	71	PRIMAIRE AEI	51	SOUPLONIP 9003	48
		PRIMAIRE RAGREAGE	179	SOUPLONIP IMPRESSION 9003	41
		PRIMONIP HYDRO G	11	SOUPLONIP VELOURS	46
		PROJECTEUR LED PORTABLE	160	SOUPLOXANE	45
		PROJECTEUR LED SUR PIED	160	SOUPLOXANE IMPRESSION	41
		PROTECTHAN	61	SOURCEA	19
		PULVÉRISATEUR ÉLECTRIQUE	256-255	SOUS COUCHE SOL FLOTTANT	292
		PULVÉRISATEUR MANUEL	257-258	SPATULE A COLLE	140
		PUR BRILLANT D'ONIP	26	SPATULE A MAROUFLER	139
		PUR MAT D'ONIP	33	SPRAY ISOLANT	70
		PUR MAT SOYEUX D'ONIP	19	STATION DE MALAXAGE	182
		PUR SOIE D'ONIP	25	STATION DE NETTOYAGE ROTACLEAN	115
		PUR VELOURS D'ONIP	23	STATION HVLP	251
		PVC ORANGE	95	STUCATEUR SOUPLE INOX	127
		R		SWEAT	74-77
		RABOT BETON	239	T	
		RABOT ELECTRIQUE	237	TABLE DE COLLEUR	141
		RACLETTE SOL	100	TABLE DEROULEUR	141
		RACLETTE VITRE	100	TALOCHE	128
		RACLOIR	130	TAPIS ROCLEAN	308
		RADIO DE CHANTIER	245	TAPIS SUR MESURE	309
		RAGRÉAGE	180	TAQUET D'ESCALIER	276
		RAGRÉAGE PRIMAIRE	179	TEINTE A BOIS	213
		RALLONGE TELESCOPIQUE	123	TENAILLE	150
		RAMPE D'ACCES	278	TESTEUR D'HUMIDITE	163
		RATEAU RAGRÉAGE	182	THEREBENTINE PURE GEMME	219
		REGLE A BUFLON	138	TOILE DE RENOVATION	290
		REGLE ALU A POIGNEE	138	TOILE DE VERRE	287
		REGLE DE COLLEUR	138	TOITURE 200D	56
		REMORQUE ECHAFAUDAGE	263	TORNADO	115
		RENOVATEUR METALLISANT	213	TRACE A L'EAU	54
		RIFLARD DE MACON	132	TRANSPALETTE	259
		ROBUST'ONIP	19	TROUSSE CARROSSIER	127
		ROCOSIL	42	TROUSSE DE SECOURS	87
		ROKOFAN	44	TRUELLE	128
		ROKONIP	42	TURBINE	150
		ROULEAU A POINTES HERISSON	137	TURBINE HVLP	250
		ROULETTE DE COLLEUR	137	V	
		ROUTIERE ONIP	54	VALISE SOUDEUR SOL	143
	273-276	RUBAN MASQUAGE	94	VECTURO	241
	127-129	RUBAN SIGNALISATION	103	VENTILATEUR PORTABLE	260
		RUSTOL OWATROL	71	VENTOUSE	147
		S		VERNIS BOIS	214
		SABRE DE COLLEUR	138	VERNIS MARIN	214
		SAC GRAVAT	102	VERNIS METAUX	70
		SAC POUBELLE	102	VERNIS PAVES-BRIQUES	70
		SATIN 311	32	VESTE	78
		SATURATEUR BOIS	215	VETEMENT DE PLUIE	79
		SAVON ONIP	86	VETEMENT DU PEINTRE	74
		SCELLEMENT CHIMIQUE	199	VISSEUSE PLACO	235
		SCIE EGOÏNE-MÉTAUX	149	VITRIFICATEUR PARQUET	210
		SCIE CIRCULAIRE	240	VITRIX	212
		SCIE PLONGEANTE	241	VOILONIP	50
		SCIE SABRE	240	W	
		SCIE SAUTEUSE	240	WATHANE	61
		SCRAPPER	131	WATPRIM	61
		SEAU MENAGE	100	WATSOL	61
		SERINGUE A COLLE	138	WHITE SPIRIT, WHITE SPIRIT DESAROMATISE	218
		SERPILLIERE	100	Z	
		SERRE JOINTS	150	ZIPWALL	88
		SET 12 MINES	151		

LES DISTRIBUTEURS ONIP AU CŒUR DE VOTRE RÉGION



17 AGENCES
St-Cheron

Tél : 01 69 14 15 15
www.paille-sa.fr



5 AGENCES
Auxerre

Tél : 03 86 42 02 80
www.hamelin-decor.fr



3 AGENCES
Châteauroux

Tél : 02 54 34 03 04
www.onip-centre.fr



5 AGENCES
Brest

Tél : 02 89 42 10 44
www.la-maison-du-peintre.fr



5 AGENCES
Mundolsheim

Tél : 03 88 20 88 88
www.peinture-sagos.fr



1 AGENCE
Ribérac

Tél : 05 53 90 93 26
prodeco24.free.fr



1 AGENCE
Marseille

Tél : 04 91 50 21 69
www.onip-marseille.fr



1 AGENCE
Saint Brieuc

Tél : 02 96 94 13 21
www.comptoirdupeintre.com



1 AGENCE
Wasquehal

Tél : 03 28 33 43 60
www.peintures-onip-nord.fr



SIÈGE
le Kremlin-Bicêtre

Tél ONIP : 01 46 72 30 95
www.onip.com

LES DISTRIBUTEURS ONIP AU CŒUR DE VOTRE RÉGION

02

PAILLE

25, avenue Aristide Briand
02000 LAON

Tél. : 03 23 23 14 14

Fax : 03 23 23 73 55

paille.laon@paille-sa.fr

PAILLE

7bis rue Alexandre Dumas

02100 SAINT QUENTIN

Tél. : 03 23 62 42 74

Fax : 03 23 62 05 67

paille.saintquentin@paille-sa.fr

PAILLE

33, avenue de Laon

02200 SOISSONS

Tél. : 03 23 53 14 40

Fax : 03 23 53 09 39

paille.soissons@paille-sa.fr

10

HAMELIN DÉCOR

169 route d'Auxerre

10430 ROSSIÈRE-PRÉS-TROYES

Tél. : 03 25 74 00 28

Fax : 03 25 74 04 15

htr@hamelin-decor.fr

13

ONIP PROVENCE

5/7, place Bougainville

13015 MARSEILLE

Tél. : 04 91 50 21 69

Fax : 04 91 95 64 50

contact@onip-distribution.fr

14

PAILLE

6 b boulevard de l'espérance

14123 CORMELLES LE ROYAL - CAEN

Tél. : 02 31 46 80 20

Fax : 02 31 43 57 74

paille.caen@paille-sa.fr

18

ONIP CENTRE

69, avenue de la prospective

18000 BOURGES

Tél. 02 48 24 68 38

Fax 02 48 24 70 28

bourges@onipcentre.fr

21

HAMELIN DÉCOR

3 impasse Jean Perrin

21300 CHENÔVE

Tél. : 03 80 54 96 87

Fax : 03 80 54 94 29

hdi@hamelin-decor.fr

22

LE COMPTOIR DU PEINTRE

1 Rue de la Landelle

22950 TREGUEUX

Tél. : 02.96.94.13.21

Fax : 02.96.94.42.73

comptoir.peintre@wanadoo.fr

24

PRO DECO 24

Villetoueix

24600 RIBÉRAC

Tél. : 05 53 90 93 26

Fax : 05 53 90 84 37

pro-deco24@wanadoo.fr

28

PAILLE

ZA des Malbrosses - 3, rue de la Motte

28110 CHARTRES LUCÉ

Tél. : 02 37 88 10 20

Fax : 02 37 30 98 82

paille.chartres@paille-sa.fr

29

LA MAISON DU PEINTRE

24, Rue de l'Eau Blanche

29200 BREST

Tél. : 02.98.42.10.44

Fax : 02.98.41.49.50

brest@maisondupeintre.fr

LA MAISON DU PEINTRE

ZA Langolvas-Rue Jean Monnet

29600 MORLAIX

Tél. : 02.98.88.36.97

Fax : 02.98.88.86.78

morlaix@maisondupeintre.fr

LA MAISON DU PEINTRE

295, Route de Rosporden

29000 QUIMPER

Tél. : 02.98.52.85.75

Fax : 02.98.52.89.79

quimper@maisondupeintre.fr

36

ONIP CENTRE

181, avenue d'Argenton

36000 CHATEAUROUX

Tél. : 02 54 34 03 04

Fax : 02 54 34 54 56

chateauroux@onipcentre.fr

37

ONIP CENTRE

258 bis, Bd Charles de Gaulle

37540 SAINT CYR SUR LOIRE

Tél. : 02 47 39 35 45

Fax : 02 47 38 50 97

tours@onipcentre.fr

45

HAMELIN DÉCOR

55, rue de la Burelle

45800 ST JEAN DE BRAYE

Tél. : 02 38 86 37 96

Fax : 02 38 70 03 23

hor@hamelin-decor.fr

51

PAILLE

Zone Commerciale La Neuville

2d Rue Joannes Brochet

51100 REIMS

Tél. : 03 26 87 75 15

Fax : 03 26 04 55 52

paille.reims@paille-sa.fr

54

SAGOS

5, impasse Marcel Brot

54000 NANCY

Tél. : 03 88 20 88 73

Fax : 03 83 32 72 37

sagosnancy@sagos.fr

56

LA MAISON DU PEINTRE

Rue Maurice Le Léon

56100 LORIENT

Tél. : 02.97.83.50.02

Fax : 02.97.37.05.32

lorient@maisondupeintre.fr

LA MAISON DU PEINTRE

ZI du Prat

56000 VANNES

Tél. : 02.97.42.45.58

Fax : 02.97.42.50.69

vannes@maisondupeintre.fr



LES DISTRIBUTEURS ONIP AU CŒUR DE VOTRE RÉGION**57****SAGOS**

Rue Lino Ventura
57280 MAIZIÈRES-LES-METZ
Tél. : 03 88 20 88 75
Fax : 03 87 32 69 18
sagosmetz@sagos.fr

59**ONIP NORD**

22 bis, rue des Châteaux
ZI de la Pilaterie
59290 WASQUEHAL
Tél. : 03 28 33 43 60
Fax : 03 20 45 91 47
onip.nord@wanadoo.fr

60**PAILLE**

Rue Gustave Eiffel
ZAC de Ther
60000 BEAUVAIS
Tél. : 03 44 02 95 96
Fax : 03 44 02 95 17
paille.beauvais@paille-sa.fr

PAILLE

8, rue du Fonds Pernant
ZAC de Mercière III
60200 COMPIÈGNE
Tél. : 03 44 23 12 61
Fax : 03 44 23 14 56
paille.compiègne@paille-sa.fr

67**SAGOS**

1, rue Edouard Branly
67450 MUNDOLSHEIM
Tél. : 03 88 20 88 88
Fax : 03 88 20 88 89
contact@sagos.fr

68**SAGOS**

9, rue Émile Schwoerer
68000 COLMAR
Tél. : 03 88 20 88 71
Fax : 03 89 23 89 15
sagoscolmar@sagos.fr

76**PAILLE**

10 rue François Arago
76300 SOTTEVILLE LES ROUEN
Tél. : 02 32 81 32 60
Fax : 02 35 73 67 54
paille.rouen@paille-sa.fr

77**PAILLE**

100 Avenue André Ampère
Zone commerciale Leclerc
77190 DAMMARIÉ LES LYS
Tél. : 01 64 37 02 08
Fax : 01 64 37 90 32
paille.dammarié@paille-sa.fr

78**PAILLE**

50, avenue de Sceaux
78000 VERSAILLES
Tél. : 01 39 07 13 70
Fax : 01 30 21 31 71
paille.versailles@paille-sa.fr

PAILLE

6, rue des Gamelines
ZI Les Closeaux
78200 MANTES BUCHELAY
Tél. : 01 30 33 57 22
Fax : 01 30 94 68 20
paille.mantes@paille-sa.fr

80**PAILLE**

8 rue Auguste Parmentier
Zone commerciale de l'Arc
80330 LONGUEAU
Tél. : 03 22 69 64 44
Fax : 03 22 43 65 91
paille.amiens@paille-sa.fr

88**SAGOS**

ZA de Moulin
88200 SAINT NABORD
Tél. : 03 88 20 88 79
Fax : 03 29 25 12 83
sagosvosges@sagos.fr

89**HAMELIN DÉCOR**

33, rue du 89ème RI
89100 SENS
Tél. : 03 86 64 37 24
Fax : 03 86 65 30 27
hse@hamelin-decor.fr

HAMELIN DÉCOR

Plaine des Isles - 11, rue des Isles
BP 20037
89470 MONTEAU
Tél. : 03 86 42 02 80
Fax : 03 86 46 86 29
contact@hamelin-decor.fr

91**PAILLE**

ZAC Le Clos aux Poirs
2/4 rue de la Closerie
91090 LISSES
Tél. : 01 60 90 12 12
Fax : 01 64 97 21 23
paille.lisses@paille-sa.fr

PAILLE

38, rue Richard Vian BP 33
91530 SAINT CHÉRON
Tél. : 01 69 14 15 60
Fax : 01 69 14 15 61
paille.saintcheron@paille-sa.fr

95**PAILLE**

ZAC de l'Arriex - Av. Jacques Vogt
95340 PERSAN
Tél. : 01 30 28 76 00
Fax : 01 30 34 00 99
paille.persan@paille-sa.fr

PAILLE
5 ter, rue du Général Leclerc
95480 PIERRELAYE
Tél. : 01 34 40 13 13
Fax : 01 34 40 02 32
paille.pierrelaye@paille-sa.fr

Flashez moi !



et retrouvez nous sur www.onip.com



Tous nos produits et leurs descriptifs
> Nos fiches techniques
> Nos conseils





SOURCEA



Avec la nouvelle peinture biosourcée SOURCEA d'Onip, vos murs seront en harmonie avec la nature.

+ de 54% de carbone biosourcé selon la norme NF EN 16640.
A base d'une résine à 97% biosourcée



Produits disponibles en 1L, 3L & 10L

